



ÅRSREGNSKAPET FOR REGNSKAPSÅRET 2022 - GENERELL INFORMASJON

Enheten

Organisasjonsnummer: 924 830 999
Organisasjonsform: Aksjeselskap
Foretaksnavn: MALLING & CO TECHNOLOGY AS
Forretningsadresse: Dronning Mauds gate 15
0250 OSLO

Regnskapsår

Årsregnskapets periode: 01.01.2022 - 31.12.2022

Konsern

Morselskap i konsern: Nei

Regnskapsregler

Regler for små foretak benyttet: Ja
Benyttet ved utarbeidelsen av årsregnskapet til selskapet: Regnskapslovens alminnelige regler

Årsregnskapet fastsatt av kompetent organ

Bekreftet av representant for selskapet: Tor-Arne Utgård
Dato for fastsettelse av årsregnskapet: 20.04.2023

Grunnlag for avgivelse

År 2022: Årsregnskapet er elektronisk innlevert
År 2021: Tall er hentet fra elektronisk innlevert årsregnskap fra 2022

Det er ikke krav til at årsregnskapet m.v. som sendes til Regnskapsregisteret er undertegnet. Kontrollen på at dette er utført ligger hos revisor/enhetens øverste organ. Sikkerheten ivaretas ved at innsender har rolle/rettighet for innsending av årsregnskapet via Altinn, og ved at det bekreftes at årsregnskapet er fastsatt av kompetent organ.

Brønnøysundregistrene, 20.06.2024



Resultatregnskap

Beløp i: NOK	Note	2022	2021
RESULTATREGNSKAP			
Inntekter			
Honorarinntekter		3 302 670	1 746 906
Sum inntekter		3 302 670	1 746 906
Kostnader			
Lønnskostnad	1	2 005 537	1 299 061
Avskrivning av driftsmidler og immaterielle eiendeler	2	55 516	4 626
Nedskrivning av varige driftsmidler og immaterielle eiendeler	2		
Annen driftskostnad		632 925	376 175
Sum kostnader		2 693 978	1 679 862
Driftsresultat		608 693	67 043
Finansinntekter og finanskostnader			
Annen renteinntekt		13 220	1 603
Sum finansinntekter		13 220	1 603
Netto finans		13 220	1 603
Ordinært resultat før skattekostnad			
Skattekostnad på resultat	3	140 798	15 102
Ordinært resultat etter skattekostnad		481 114	53 545
Årsresultat	4	481 114	53 545
Årsresultat etter minoritetsinteresser		481 114	53 545
Totalresultat		481 114	53 545
Overføringer og disponeringer			
Ordinært utbytte		250 000	
Udekket tap	4	39 192	53 545
Avsatt til annen egenkapital	4	191 923	
Sum overføringer og disponeringer		481 114	53 545



Balanse

Beløp i: NOK	Note	2022	2021
BALANSE - EIENDELER			
Anleggsmidler			
Immaterielle eiendeler			
Utsatt skattefordel	3		11 054
Sum immaterielle eiendeler			11 054
Varige driftsmidler			
Driftsløsøre, inventar o.a. utstyr	2	106 406	161 922
Sum varige driftsmidler	2	106 406	161 922
Finansielle anleggsmidler			
Lån til foretak i samme konsern	5		
Sum anleggsmidler		106 406	172 976
Omløpsmidler			
Varer			
Fordringer			
Kundefordringer		88 413	43 588
Andre kortsiktige fordringer		508 069	204 031
Konsernfordringer	5	486 030	157 929
Sum fordringer		1 082 511	405 547
Bankinnskudd, kontanter og lignende			
Bankinnskudd, kontanter o.l.	6	909 922	403 048
Sum bankinnskudd, kontanter og lignende		909 922	403 048
Sum omløpsmidler		1 992 433	808 594
SUM EIENDELER		2 098 839	981 570

BALANSE - EGENKAPITAL OG GJELD

Egenkapital



Balanse

Beløp i: NOK	Note	2022	2021
Innskutt egenkapital			
Aksjekapital	7	500 000	500 000
Beholdning av egne aksjer	7		
Overkurs	4	250 000	250 000
Sum innskutt egenkapital		750 000	750 000
Opptjent egenkapital			
Annen egenkapital	4	191 923	
Udekket tap	4		39 192
Sum opptjent egenkapital		191 923	-39 192
Sum egenkapital	4	941 923	710 808
Gjeld			
Langsiktig gjeld			
Utsatt skatt	3	5 455	
Sum avsetninger for forpliktelser		5 455	
Annen langsiktig gjeld			
Langsiktig konserngjeld	5		
Sum langsiktig gjeld		5 455	0
Kortsiktig gjeld			
Leverandørgjeld		25 548	20 260
Betalbar skatt	3	124 289	
Skyldig offentlige avgifter		142 806	84 811
Utbytte		250 000	
Kortsiktig konserngjeld	5	156 590	12 607
Annen kortsiktig gjeld		452 229	153 083
Sum kortsiktig gjeld		1 151 461	270 762
Sum gjeld		1 156 916	270 762
SUM EGENKAPITAL OG GJELD		2 098 839	981 570



Brønnøysundregistrene

ÅRSREGNSKAP FOR REGNSKAPSÅRET 2022 - GENERELL INFORMASJON

Journalnummer: 2023 376084

Enheten

Organisasjonsnummer: 924 830 999
Organisasjonsform: Aksjeselskap
Foretaksnavn: MALLING & CO TECHNOLOGY AS
Forretningsadresse: Dronning Mauds gate 15
0250 OSLO

Regnskapsår

Årsregnskapets periode: 01.01.2022 - 31.12.2022

Konsern

Morselskap i konsern: Nei

Regnskapsregler

Regler for små foretak benyttet: Ja
Benyttet ved utarbeidelsen av
årsregnskapet til selskapet: Regnskapslovens alminnelige regler

Årsregnskapet fastsatt av kompetent organ

Bekreftet av representant for selskapet: Tor-Arne Utgård
Dato for fastsettelse av årsregnskapet: 20.04.2023

Grunnlag for avgivelse

År 2022: Årsregnskap er elektronisk innlevert.
År 2021: Tall er hentet fra elektronisk innlevert årsregnskap fra 2022.

Det er ikke krav til at årsregnskapet m.v. som sendes til Regnskapsregisteret er undertegnet. Kontrollen på at dette er utført ligger hos revisor/enhetens øverste organ. Sikkerheten ivaretas ved at innsender har rolle/rettighet for innsending av årsregnskapet via Altinn, og ved at det bekreftes at årsregnskapet er fastsatt av kompetent organ.

Brønnøysundregistrene, 13.05.2023



Organisasjonsnr: 924 830 999
MALLING & CO TECHNOLOGY AS

RESULTATREGNSKAP

Beløp i: NOK	Note	2022	2021
RESULTATREGNSKAP			
Inntekter			
Honorarinntekter		3 302 670	1 746 906
Sum inntekter		3 302 670	1 746 906
Kostnader			
Lønnskostnad	1	2 005 537	1 299 061
Avskrivning av driftsmidler og immaterielle eiendeler	2	55 516	4 626
Nedskrivning av varige driftsmidler og immaterielle eiendeler	2		
Annen driftskostnad		632 925	376 175
Sum kostnader		2 693 978	1 679 862
Driftsresultat		608 693	67 043
Finansinntekter og finanskostnader			
Annen renteinntekt		13 220	1 603
Sum finansinntekter		13 220	1 603
Netto finans		13 220	1 603
Ordinært resultat før skattekostnad		621 912	68 647
Skattekostnad på resultat	3	140 798	15 102
Ordinært resultat etter skattekostnad		481 114	53 545
Årsresultat	4	481 114	53 545
Årsresultat etter minoritetsinteresser		481 114	53 545
Totalresultat		481 114	53 545
Overføringer og disponeringer			
Ordinært utbytte		250 000	
Udekket tap	4	39 192	53 545
Avsatt til annen egenkapital	4	191 923	
Sum overføringer og disponeringer		481 114	53 545



Organisasjonsnr: 924 830 999
MALLING & CO TECHNOLOGY AS

BALANSE

Beløp i: NOK

Note	2022	2021
------	------	------

BALANSE - EIENDELER

Anleggsmidler

Immaterielle eiendeler

Utsatt skattefordel	3		11 054
Sum immaterielle eiendeler			11 054

Varige driftsmidler

Driftsløsøre, inventar o. a. utstyr	2	106 406	161 922
Sum varige driftsmidler	2	106 406	161 922

Finansielle anleggsmidler

Lån til foretak i samme konsern	5		
Sum anleggsmidler		106 406	172 976

Omløpsmidler

Varer

Fordringer

Kundefordringer		88 413	43 588
Andre kortsiktige fordringer		508 069	204 031
Konsernfordringer	5	486 030	157 929
Sum fordringer		1 082 511	405 547

Bankinnskudd, kontanter og lignende

Bankinnskudd, kontanter o. l.	6	909 922	403 048
Sum bankinnskudd, kontanter og lignende		909 922	403 048

Sum omløpsmidler		1 992 433	808 594
-------------------------	--	------------------	----------------

SUM EIENDELER		2 098 839	981 570
----------------------	--	------------------	----------------

BALANSE - EGENKAPITAL OG GJELD

Egenkapital

Innskutt egenkapital

Aksjekapital	7	500 000	500 000
Beholdning av egne aksjer	7		
Overkurs	4	250 000	250 000
Sum innskutt egenkapital		750 000	750 000



Opptjent egenkapital			
Annen egenkapital	4	191 923	
Udekket tap	4		39 192
Sum opptjent egenkapital		191 923	-39 192
Sum egenkapital	4	941 923	710 808
Gjeld			
Langsiktig gjeld			
Utsatt skatt	3	5 455	
Sum avsetninger for forpliktelser		5 455	
Annen langsiktig gjeld			
Langsiktig konserngjeld	5		
Sum langsiktig gjeld		5 455	0
Kortsiktig gjeld			
Leverandørgjeld		25 548	20 260
Betalbar skatt	3	124 289	
Skyldig offentlige avgifter		142 806	84 811
Utbytte		250 000	
Kortsiktig konserngjeld	5	156 590	12 607
Annen kortsiktig gjeld		452 229	153 083
Sum kortsiktig gjeld		1 151 461	270 762
Sum gjeld		1 156 916	270 762
SUM EGENKAPITAL OG GJELD		2 098 839	981 570



Organisasjonsnr: 924 830 999
MALLING & CO TECHNOLOGY AS

NOTEOPPLYSNINGER - SELSKAP - alle poster oppgitt i hele tall

Note

1

Antall årsverk i regnskapsåret
2.00

Sum Beløp

Balanseført verdi 31.12. Varige driftsmidler Immaterielle eiend.

Konsernregnskap

Morselskapet sitt navn

Forretningskontor for morselskapet

Begrunnelse for at datterselskap er utelatt fra konsolideringen

Samlet beløp - tilknyttet selskap Årets Fjorårets

Samlet beløp - foretak i samme konsern Årets Fjorårets

Samlet beløp - foretak i samme konsern Årets Fjorårets

Samlet beløp - felles kontrollert virksomhet Årets Fjorårets

Pantstillelse Beløp

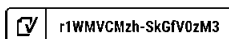
Beholdning av egne aksjer Antall Pålydende Andel av aksjek.



Årsregnskap 2022

Malling & Co Technology AS

Org.nr. 924 830 999





Malling & Co Technology AS

Resultatregnskap


	Note	2022	2021
Driftsinntekter og driftskostnader			
Honorarinntekter		3 302 670	1 746 906
Sum driftsinntekter		3 302 670	1 746 906
Lønnskostnad	1	2 005 537	1 299 061
Avskrivning av driftsmidler og immaterielle eiendeler	2	55 516	4 626
Annen driftskostnad		632 925	376 175
Sum driftskostnader		2 693 978	1 679 862
Driftsresultat		608 693	67 043
Finansinntekter og finanskostnader			
Annen renteinntekt		13 220	1 603
Resultat av finansposter		13 220	1 603
Resultat før skattekostnad		621 912	68 647
Skattekostnad på resultat	3	140 798	15 102
Årsresultat	4	481 114	53 545
Overføringer			
Avsatt til utbytte		250 000	0
Avsatt til annen egenkapital	4	191 923	0
Overført til/fra udekket tap	4	39 192	53 545
Sum overføringer		481 114	53 545



Malling & Co Technology AS

Balanse pr 31.12

		2022	2021
Eiendeler			
Anleggsmidler			
Immaterielle eiendeler			
Utsatt skattefordel	3	0	11 054
Sum immaterielle eiendeler		0	11 054
Varige driftsmidler			
Driftsløsøre, inventar o.a. utstyr	2	106 406	161 922
Sum varige driftsmidler	2	106 406	161 922
Sum anleggsmidler		106 406	172 976
Omløpsmidler			
Fordringer			
Kundefordringer		88 413	43 588
Andre kortsiktige fordringer		508 069	204 031
Konsernfordringer	5	486 030	157 929
Sum fordringer		1 082 511	405 547
Bankinnskudd, kontanter o.l.	6	909 922	403 048
Sum omløpsmidler		1 992 433	808 594
Sum eiendeler		2 098 839	981 570

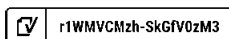
 r1WMVCMzh-SkGFV0zM3



Malling & Co Technology AS

Balanse pr 31.12

		2022	2021
Egenkapital og gjeld			
Egenkapital			
Innskutt egenkapital			
Aksjekapital	7	500 000	500 000
Overkurs	4	250 000	250 000
Sum innskutt egenkapital		750 000	750 000
Opptjent egenkapital			
Annen egenkapital	4	191 923	0
Udekket tap	4	0	-39 192
Sum opptjent egenkapital		191 923	-39 192
Sum egenkapital	4	941 923	710 808
Gjeld			
Avsetning for forpliktelser			
Utsatt skatt	3	5 455	0
Sum avsetning for forpliktelser		5 455	0
Kortsiktig gjeld			
Leverandørgjeld		25 548	20 260
Betalbar skatt	3	124 289	0
Skyldig offentlige avgifter		142 806	84 811
Utbytte		250 000	0
Konserngjeld	5	156 590	12 607
Annen kortsiktig gjeld		452 229	153 083
Sum kortsiktig gjeld		1 151 461	270 762
Sum gjeld		1 156 916	270 762
Sum egenkapital og gjeld		2 098 839	981 570





Malling & Co Technology AS

Balanse pr 31.12

2022

2021


Signert elektronisk pr., 11.04.2023
Styret i Malling & Co Technology AS

Anders Berggren
styreleder

Cathrine Kildalsen
styremedlem

Peter T. Malling
styremedlem

Robert Skramstad
daglig leder

 r1WMVCMzh-SkGV0zM3



Malling & Co Technology AS

924 830 999

Regnskapsprinsipper

Selskapet ble stiftet 14.02.2020

Årsregnskapet er satt opp i samsvar med regnskapsloven og NRS 8 - God regnskapsskikk for små foretak.

Driftsinntekter

Inntektsføring ved salg av varer skjer på leveringstidspunktet. Tjenester inntektsføres etter hvert som de leveres.

Skatt

Skattekostnaden i resultatregnskapet omfatter både periodens betalbare skatt og endring i utsatt skatt. Utsatt skatt er beregnet med 22 % på grunnlag av de midlertidige forskjeller som eksisterer mellom regnskapsmessige og skattemessige verdier, samt ligningsmessig underskudd til fremføring ved utgangen av regnskapsåret. Skatteøkende og skattereduserende midlertidige forskjeller som reverserer eller kan reverseres i samme periode er utlignet og nettoført.

Klassifisering og vurdering av anleggsmidler

Anleggsmidler omfatter eiendeler bestemt til varig eie og bruk. Anleggsmidler er vurdert til anskaffelseskost. Varige driftsmidler balanseføres og avskrives over driftsmidlets økonomiske levetid. Avskrivningsperioden for fast eiendom anskaffet etter 2009 er dekomponert i en del som gjelder råbygget og en del som gjelder faste tekniske installasjoner. Varige driftsmidler nedskrives til gjenvinnbart beløp ved verdifall som forventes ikke å være forbigående. Gjenvinnbart beløp er det høyeste av netto salgsverdi og verdi i bruk. Verdi i bruk er nåverdi av fremtidige kontantstrømmer knyttet til eiendelen. Nedskrivningen reverseres når grunnlaget for nedskrivningen ikke lenger er til stede.

Klassifisering og vurdering av omløpsmidler

Omløpsmidler og kortsiktig gjeld omfatter normalt poster som forfaller til betaling innen ett år etter balansedagen, samt poster som knytter seg til varekretsløpet. Omløpsmidler vurderes til laveste verdi av anskaffelseskost og virkelig verdi.

Fordringer

Kundefordringer og andre fordringer oppføres til pålydende etter fradrag for avsetning til forventet tap. Avsetning til tap gjøres på grunnlag av en individuell vurdering av de enkelte fordringene.

Note 1 Lønnskostnader og ytelser, ansatte og styret

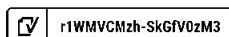
Lønnskostnader

	2022	2021
Lønninger	1 607 423	1 075 479
Arbeidsgiveravgift	253 715	161 089
Pensjonskostnader	79 964	56 341
Andre ytelser	64 435	6 152
Sum	2 005 537	1 299 061

Selskapet har i 2022 sysselsatt 2 årsverk. Daglig leder eier Skramstad Holding AS som eier 8% av selskapet ref. note 7.

Pensjonsforpliktelser

Selskapet er pliktig til å ha tjenestepensjonsordning etter lov om obligatorisk tjenestepensjon. Selskapets pensjonsordninger tilfredsstiller kravene i denne lov.





Malling & Co Technology AS

924 830 999

Note 2 Anleggsmidler


	Driftsløsøre, inventar ol.
Anskaffelseskost pr. 01.01.2022	166 548
Akkumulerte avskrivninger pr. 01.01.2022	-4 626
Anskaffelseskost 31.12.2022	161 922
Årets ordinære avskrivninger	-55 516
Av- og nedskrivninger pr. 31.12.2022	-55 516
Bokført verdi 31.12.2022	106 406
Økonomisk levetid	0-3 år

Note 3 Skatt

Årets skattekostnad	2022	2021
Resultatført skatt på ordinært resultat:		
Betalbar skatt	124 289	0
Endring i utsatt skatt	16 509	15 102
Skattekostnad ordinært resultat	140 798	15 102
Skattepliktig inntekt:		
Resultat før skatt	621 912	68 647
Permanente forskjeller	18 079	0
Endring i midlertidige forskjeller	20 541	-45 338
Anvendelse av fremførbart underskudd	-95 584	-23 309
Skattepliktig inntekt	564 948	0
Betalbar skatt i balansen:		
Betalbar skatt på årets resultat	124 289	0
Sum betalbar skatt i balansen	124 289	0

Skatteeffekten av midlertidige forskjeller som har gitt opphav til utsatt skatt og utsatte skattefordeler, spesifisert på typer av midlertidige forskjeller

	2022	2021	Endring
Varige driftsmidler	24 797	45 338	20 541
Sum	24 797	45 338	20 541
Akkumulert fremførbart underskudd	0	-95 584	-95 584
Grunnlag for utsatt skatt / skattefordel	24 797	-50 246	-75 043
Utsatt skatt / skattefordel (22 %)	5 455	-11 054	-16 509

 r1WMVCMzh-SkGFV0zM3



Malling & Co Technology AS

924 830 999

Note 4 Egenkapital

	Aksjekapital	Overkurs	Annen egenkapital	Innskutt egenkapital	Udekket tap/ Annen egenkapital	Sum egenkapital
Pr. 31.12.2021	500 000	250 000		0	-39 192	710 808
Årets resultat					481 114	481 114
Utbytte					-250 000	-250 000
Pr 31.12.2022	500 000	250 000		0	191 923	941 923

Note 5 Mellomværende med selskap i samme konsern

	2022	2021
Fordringer		
Kundefordringer konsern	120 618	0
Andre kortsiktige fordringer konsern	365 413	157 929
Sum	486 030	157 929
Gjeld		
Leverandørgjeld innen konsern	9 070	0
Annen kortsiktig gjeld konsern	147 520	12 607
Sum	156 590	12 607

Note 6 Bankinnskudd

Innestående midler på skattetrekkskonto (bundne midler) er på kr. 73 741.

Note 7 Aksjonærer

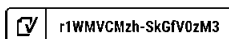
Aksjekapitalen i Malling & Co Technology AS pr. 31.12 består av:

	Antall	Pålydende	Bokført
Ordinære aksjer	1 000	500,0	500 000
Sum	1 000		500 000

Eierstruktur

De største aksjonærene i % pr. 31.12 var:

	Ordinære	Eierandel	Stemmeandel
Malling & Co Forvaltning Holding AS	920	92,0	92,0
Skramstad Holding AS	80	8,0	8,0
Totalt antall aksjer	1 000	100,0	100,0





Document history

COMPLETED BY ALL:
12.04.2023 11:48

SENT BY OWNER:
Tor-Arne Utgård · 11.04.2023 14:35

DOCUMENT ID:
SkGfV0zM3

ENVELOPE ID:
r1WMVCMzh-SkGfV0zM3

DOCUMENT NAME:
MCT_2022.pdf
8 pages

ALL ATTACHMENTS APPROVED:
MCT_2022.pdf-pAdES-B1DBVafGn.pdf
MCT_2022.pdf-pAdES-BkpO40Mzh.pdf
MCT_2022.pdf-pAdES-BJluVRMz3.pdf
MCT_2022.pdf-pAdES-rksYN0GM3.pdf

Activity log

RECIPIENT	ACTION*	TIMESTAMP (OET)	METHOD	DETAILS
Anders Berggren anders.berggren@malling.no	Signed Authenticated	11.04.2023 17:20 11.04.2023 17:17	eID Low	Norwegian BankID (DOB: 65/05/16) IP: 217.173.250.3
CATHRINE KILDALSEN ck@malling.no	Signed Authenticated	11.04.2023 23:03 11.04.2023 23:01	eID Low	Norwegian BankID (DOB: 82/01/24) IP: 51.175.104.252
Peter Tidemand Malling ptm.junior@malling.no	Signed Authenticated	12.04.2023 09:55 12.04.2023 09:54	eID Low	Norwegian BankID (DOB: 71/09/28) IP: 81.0.171.10
Robert Skramstad robert.skramstad@malling.no	Signed Authenticated	12.04.2023 11:48 11.04.2023 15:33	eID Low	Norwegian BankID (DOB: 87/01/11) IP: 217.173.250.3

* Action describes both the signing and authentication performed by each recipient. Authentication refers to the ID method used to access the document.

Custom events

No custom events related to this document

Verified ensures that the document has been signed according to the method stated above.
Copies of signed documents are securely stored by Verified.

To review the signature validity, please open this PDF using Adobe Reader.



GDPR
compliant



eIDAS
standard



PAdES
sealed



BDO AS
Munkedamsveien 45
Postboks 1704 Vika
0121 Oslo

Uavhengig revisors beretning

Til generalforsamlingen i Malling & Co Technology AS

Konklusjon

Vi har revidert årsregnskapet til Malling & Co Technology AS.

Årsregnskapet består av:

- Balanse per 31.12 2022
- Resultatregnskap for 2022
- Noter til årsregnskapet, herunder et sammendrag av viktige regnskapsprinsipper.

Etter vår mening:

- Oppfyller årsregnskapet gjeldende lovkrav, og
- Gir årsregnskapet et rettviseende bilde av selskapets finansielle stilling per 31.12 2022 og av dets resultater for regnskapsåret avsluttet per denne datoen i samsvar med regnskapslovens regler og god regnskapsskikk i Norge.

Grunnlag for konklusjonen

Vi har gjennomført revisjonen i samsvar med International Standards on Auditing (ISA-ene). Våre oppgaver og plikter i henhold til disse standardene er beskrevet nedenfor under Revisors oppgaver og plikter ved revisjonen av årsregnskapet. Vi er uavhengige av selskapet i samsvar med kravene i relevante lover og forskrifter i Norge og International Code of Ethics for Professional Accountants (inkludert internasjonale uavhengighetsstandarder) utstedt av International Ethics Standards Board for Accountants (IESBA-reglene), og vi har overholdt våre øvrige etiske forpliktelser i samsvar med disse kravene. Innhentet revisjonsbevis er etter vår vurdering tilstrekkelig og hensiktsmessig som grunnlag for vår konklusjon.

Styret og daglig leders ansvar for årsregnskapet

Styret og daglig leder (ledelsen) er ansvarlig for å utarbeide årsregnskapet og for at det gir et rettviseende bilde i samsvar med regnskapslovens regler og god regnskapsskikk i Norge. Ledelsen er også ansvarlig for slik intern kontroll som den finner nødvendig for å kunne utarbeide et årsregnskap som ikke inneholder vesentlig feilinformasjon, verken som følge av misligheter eller utilsiktede feil.

Ved utarbeidelsen av årsregnskapet må ledelsen ta standpunkt til selskapets evne til fortsatt drift og opplyse om forhold av betydning for fortsatt drift. Forutsetningen om fortsatt drift skal legges til grunn for årsregnskapet så lenge det ikke er sannsynlig at virksomheten vil bli avviklet.

Revisors oppgaver og plikter ved revisjonen av årsregnskapet

Vårt mål er å oppnå betryggende sikkerhet for at årsregnskapet som helhet ikke inneholder vesentlig feilinformasjon, verken som følge av misligheter eller utilsiktede feil, og å avgi en revisjonsberetning som inneholder vår konklusjon. Betryggende sikkerhet er en høy grad av sikkerhet, men ingen garanti for at en revisjon utført i samsvar med ISA-ene, alltid vil avdekke vesentlig feilinformasjon. Feilinformasjon kan oppstå som følge av misligheter eller utilsiktede feil. Feilinformasjon er å anse som vesentlig dersom den enkeltvis eller samlet med rimelighet kan forventes å påvirke de økonomiske beslutningene som brukerne foretar på grunnlag av årsregnskapet.



For videre beskrivelse av revisors oppgaver og plikter vises det til:
<https://revisorforeningen.no/revisjonsberetninger>

BDO AS

Øyvind Hjemgård
statsautorisert revisor
(elektronisk signert)

Penneo Dokumentnøkkel: XBGHA-ZCWVS-3LV5Z-001BW-7CSLN-7N0JE



PENNEO

Signaturene i dette dokumentet er juridisk bindende. Dokument signert med "Penneo"™ - sikker digital signatur.
De signerende parter sin identitet er registrert, og er listet nedenfor.

"Med min signatur bekrefter jeg alle datoer og innholdet i dette dokument."

Øyvind Hjemgård

Partner

På vegne av: BDO AS

Serienummer: 9578-5999-4-2146438

IP: 188.95.xxx.xxx

2023-04-14 12:14:22 UTC



Øyvind Hjemgård

Statsautorisert revisor

På vegne av: BDO AS

Serienummer: 9578-5999-4-2146438

IP: 188.95.xxx.xxx

2023-04-14 12:14:22 UTC



Penneo Dokumentnøkkel: X8GHA-ZCWVS-3LV5Z-001BW-7CSLN-7N0JE

Dokumentet er signert digitalt, med **Penneo.com**. Alle digitale signatur-data i dokumentet er sikret og validert av den datamaskin-utregnede hash-verdien av det opprinnelige dokument. Dokumentet er låst og tids-stemplet med et sertifikat fra en betrodd tredjepart. All kryptografisk bevis er integrert i denne PDF, for fremtidig validering (hvis nødvendig).

Hvordan bekrefter at dette dokumentet er originalen?

Dokumentet er beskyttet av ett Adobe CDS sertifikat. Når du åpner dokumentet i

Adobe Reader, skal du kunne se at dokumentet er sertifisert av **Penneo e-signature service <penneo@penneo.com>**. Dette garanterer at innholdet i dokumentet ikke har blitt endret.

Det er lett å kontrollere de kryptografiske beviser som er lokalisert inne i dokumentet, med Penneo validator - <https://penneo.com/validator>