



## ÅRSREGNSKAPET FOR REGNSKAPSÅRET 2024 - GENERELL INFORMASJON

### Enheten

Organisasjonsnummer: 827 826 332  
Organisasjonsform: Aksjeselskap  
Foretaksnavn: ELEKTRO OFOTEN AS  
Forretningsadresse: Teknologiveien 12  
8517 NARVIK

### Regnskapsår

Årsregnskapets periode: 01.01.2024 - 31.12.2024

### Konsern

Morselskap i konsern: Nei

### Regnskapsregler

Regler for små foretak benyttet: Ja  
Benyttet ved utarbeidelsen av årsregnskapet til selskapet: Regnskapslovens alminnelige regler

### Årsregnskapet fastsatt av kompetent organ

Bekreftet av representant for selskapet: ELEKTRO AS  
Dato for fastsettelse av årsregnskapet: 11.04.2025

### Grunnlag for avgivelse

År 2024: Årsregnskapet er elektronisk innlevert  
År 2023: Tall er hentet fra elektronisk innlevert årsregnskap fra 2024

*Det er ikke krav til at årsregnskapet m.v. som sendes til Regnskapsregisteret er undertegnet. Kontrollen på at dette er utført ligger hos revisor/enhetens øverste organ. Sikkerheten ivaretas ved at innsender har rolle/rettighet for innsending av årsregnskapet via Altinn, og ved at det bekreftes at årsregnskapet er fastsatt av kompetent organ.*

Brønnøysundregistrene, 18.06.2025



### Resultatregnskap

Beløp i: NOK	Note	2024	2023
<b>RESULTATREGNSKAP</b>			
<b>Inntekter</b>			
Salgsinntekt	1	25 181 191	17 854 798
<b>Sum inntekter</b>		<b>25 181 191</b>	<b>17 854 798</b>
<b>Kostnader</b>			
Varekostnad		5 818 927	5 238 846
Lønnskostnad	2	12 196 098	8 050 706
Avskrivning av driftsmidler og immaterielle eiendeler	3	81 175	81 189
Annen driftskostnad		5 551 478	3 108 561
<b>Sum kostnader</b>		<b>23 647 678</b>	<b>16 479 302</b>
<b>Driftsresultat</b>		<b>1 533 513</b>	<b>1 375 496</b>
<b>Finansinntekter og finanskostnader</b>			
Annen renteinntekt		97 771	43 133
<b>Sum finansinntekter</b>		<b>97 771</b>	<b>43 133</b>
Rentekostnad til foretak i samme konsern		30 863	50 604
Annen rentekostnad		8 669	1 115
<b>Sum finanskostnader</b>		<b>39 532</b>	<b>51 719</b>
<b>Netto finans</b>		<b>58 239</b>	<b>-8 585</b>
<b>Resultat før skattekostnad</b>		<b>1 591 752</b>	<b>1 366 911</b>
Skattekostnad på resultat	4	353 182	301 770
<b>Årsresultat</b>	5	<b>1 238 570</b>	<b>1 065 141</b>
<b>Årsresultat etter minoritetsinteresser</b>		<b>1 238 570</b>	<b>1 065 141</b>
<b>Totalresultat</b>		<b>1 238 570</b>	<b>1 065 141</b>
<b>Overføringer og disponeringer</b>			
Udekket tap			45 249
Avsatt til annen egenkapital		1 238 570	1 019 891



## Resultatregnskap

<b>Beløp i: NOK</b>	<b>Note</b>	<b>2024</b>	<b>2023</b>
Sum overføringer og disponeringer		1 238 570	1 065 141



## Balanse

Beløp i: NOK	Note	2024	2023
<b>BALANSE - EIENDELER</b>			
<b>Anleggsmidler</b>			
<b>Immaterielle eiendeler</b>			
Utsatt skattefordel	4	82 702	68 530
<b>Sum immaterielle eiendeler</b>		<b>82 702</b>	<b>68 530</b>
<b>Varige driftsmidler</b>			
Maskiner og anlegg		97 032	144 132
Driftsløsøre, inventar o.a. utstyr		55 116	89 191
<b>Sum varige driftsmidler</b>	3, 6	<b>152 148</b>	<b>233 323</b>
<b>Finansielle anleggsmidler</b>			
Andre langsiktige fordringer		44 934	18 917
<b>Sum finansielle anleggsmidler</b>		<b>44 934</b>	<b>18 917</b>
<b>Sum anleggsmidler</b>		<b>279 784</b>	<b>320 771</b>
<b>Omløpsmidler</b>			
<b>Varer</b>			
<b>Sum varer</b>	6	<b>670 826</b>	<b>392 315</b>
<b>Fordringer</b>			
Kundefordringer	1, 6	4 302 318	3 172 294
Andre kortsiktige fordringer		327 111	258 657
<b>Sum fordringer</b>		<b>4 629 430</b>	<b>3 430 951</b>
<b>Bankinnskudd, kontanter og lignende</b>			
Bankinnskudd, kontanter o.l.		3 366 785	1 459 647
<b>Sum bankinnskudd, kontanter og lignende</b>		<b>3 366 785</b>	<b>1 459 647</b>
<b>Sum omløpsmidler</b>		<b>8 667 041</b>	<b>5 282 913</b>
<b>SUM EIENDELER</b>		<b>8 946 825</b>	<b>5 603 684</b>

## BALANSE - EGENKAPITAL OG GJELD



## Balanse

Beløp i: NOK	Note	2024	2023
<b>Egenkapital</b>			
<b>Innskutt egenkapital</b>			
Aksjekapital		500 000	500 000
<b>Sum innskutt egenkapital</b>		<b>500 000</b>	<b>500 000</b>
<b>Opptjent egenkapital</b>			
Annen egenkapital		2 258 461	1 019 891
<b>Sum opptjent egenkapital</b>		<b>2 258 461</b>	<b>1 019 891</b>
<b>Sum egenkapital</b>	5	<b>2 758 461</b>	<b>1 519 891</b>
<b>Gjeld</b>			
<b>Langsiktig gjeld</b>			
Utsatt skatt	4		
<b>Annen langsiktig gjeld</b>			
<b>Sum langsiktig gjeld</b>		<b>0</b>	<b>0</b>
<b>Kortsiktig gjeld</b>			
Leverandørgjeld		1 570 183	1 272 257
Betalbar skatt	4	367 354	360 493
Skyldig offentlige avgifter		1 513 004	796 515
Kortsiktig konserngjeld	7	750 000	405 000
Annen kortsiktig gjeld	1	1 987 823	1 249 527
<b>Sum kortsiktig gjeld</b>		<b>6 188 364</b>	<b>4 083 792</b>
<b>Sum gjeld</b>		<b>6 188 364</b>	<b>4 083 792</b>
<b>SUM EGENKAPITAL OG GJELD</b>		<b>8 946 825</b>	<b>5 603 684</b>
<b>POSTER UTENOM BALANSEN</b>			
Garantistillelser	6		
Pantstillelser	6		



## Brønnøysundregistrene

### ÅRSREGNSKAP FOR REGNSKAPSÅRET 2024 - GENERELL INFORMASJON

Journalnummer: 2025 530240

#### Enheten

Organisasjonsnummer: 827 826 332  
Organisasjonsform: Aksjeselskap  
Foretaksnavn: ELEKTRO OFOTEN AS  
Forretningsadresse: Teknologiveien 12  
8517 NARVIK

#### Regnskapsår

Årsregnskapets periode: 01.01.2024 - 31.12.2024

#### Konsern

Morselskap i konsern: Nei

#### Regnskapsregler

Regler for små foretak benyttet: Ja  
Benyttet ved utarbeidelsen av  
årsregnskapet til selskapet: Regnskapslovens alminnelige regler

#### Årsregnskapet fastsatt av kompetent organ

Bekreftet av representant for selskapet: ELEKTRO AS  
Dato for fastsettelse av årsregnskapet: 11.04.2025

#### Grunnlag for avgivelse

År 2024: Årsregnskap er elektronisk innlevert.  
År 2023: Tall er hentet fra elektronisk innlevert årsregnskap fra 2024.

*Det er ikke krav til at årsregnskapet m.v. som sendes til Regnskapsregisteret er undertegnet. Kontrollen på at dette er utført ligger hos revisor/enhetens øverste organ. Sikkerheten ivaretas ved at innsender har rolle/rettighet for innsending av årsregnskapet via Altinn, og ved at det bekreftes at årsregnskapet er fastsatt av kompetent organ.*

Brønnøysundregistrene, 17.06.2025



Organisasjonsnr: 827 826 332  
ELEKTRO OFOTEN AS

## RESULTATREGNSKAP

<b>Beløp i: NOK</b>	<b>Note</b>	<b>2024</b>	<b>2023</b>
<b>RESULTATREGNSKAP</b>			
<b>Inntekter</b>			
Salgsinntekt	1	25 181 191	17 854 798
<b>Sum inntekter</b>		<b>25 181 191</b>	<b>17 854 798</b>
<b>Kostnader</b>			
Varekostnad		5 818 927	5 238 846
Lønnskostnad	2	12 196 098	8 050 706
Avskrivning av driftsmidler og immaterielle eiendeler	3	81 175	81 189
Annen driftskostnad		5 551 478	3 108 561
<b>Sum kostnader</b>		<b>23 647 678</b>	<b>16 479 302</b>
<b>Driftsresultat</b>		<b>1 533 513</b>	<b>1 375 496</b>
<b>Finansinntekter og finanskostnader</b>			
Annen renteinntekt		97 771	43 133
<b>Sum finansinntekter</b>		<b>97 771</b>	<b>43 133</b>
Rentekostnad til foretak i samme konsern		30 863	50 604
Annen rentekostnad		8 669	1 115
<b>Sum finanskostnader</b>		<b>39 532</b>	<b>51 719</b>
<b>Netto finans</b>		<b>58 239</b>	<b>-8 585</b>
<b>Resultat før skattekostnad</b>		<b>1 591 752</b>	<b>1 366 911</b>
Skattekostnad på resultat	4	353 182	301 770
<b>Årsresultat</b>	5	<b>1 238 570</b>	<b>1 065 141</b>
<b>Årsresultat etter minoritetsinteresser</b>		<b>1 238 570</b>	<b>1 065 141</b>
<b>Totalresultat</b>		<b>1 238 570</b>	<b>1 065 141</b>
<b>Overføringer og disponeringer</b>			
Udekket tap			45 249
Avsatt til annen egenkapital		1 238 570	1 019 891
<b>Sum overføringer og disponeringer</b>		<b>1 238 570</b>	<b>1 065 141</b>



Organisasjonsnr: 827 826 332  
ELEKTRO OFOTEN AS

## BALANSE

Beløp i: NOK	Note	2024	2023
<b>BALANSE - EIENDELER</b>			
<b>Anleggsmidler</b>			
<b>Immaterielle eiendeler</b>			
Utsatt skattefordel	4	82 702	68 530
<b>Sum immaterielle eiendeler</b>		<b>82 702</b>	<b>68 530</b>
<b>Varige driftsmidler</b>			
Maskiner og anlegg		97 032	144 132
Driftsløsøre, inventar o. a. utstyr		55 116	89 191
<b>Sum varige driftsmidler</b>	3, 6	<b>152 148</b>	<b>233 323</b>
<b>Finansielle anleggsmidler</b>			
Andre langsiktige fordringer		44 934	18 917
<b>Sum finansielle anleggsmidler</b>		<b>44 934</b>	<b>18 917</b>
<b>Sum anleggsmidler</b>		<b>279 784</b>	<b>320 771</b>
<b>Omløpsmidler</b>			
<b>Varer</b>			
Sum varer	6	670 826	392 315
<b>Fordringer</b>			
Kundefordringer	1, 6	4 302 318	3 172 294
Andre kortsiktige fordringer		327 111	258 657
<b>Sum fordringer</b>		<b>4 629 430</b>	<b>3 430 951</b>
<b>Bankinnskudd, kontanter og lignende</b>			
Bankinnskudd, kontanter o. l.		3 366 785	1 459 647
<b>Sum bankinnskudd, kontanter og lignende</b>		<b>3 366 785</b>	<b>1 459 647</b>
<b>Sum omløpsmidler</b>		<b>8 667 041</b>	<b>5 282 913</b>
<b>SUM EIENDELER</b>		<b>8 946 825</b>	<b>5 603 684</b>
<b>BALANSE - EGENKAPITAL OG GJELD</b>			
<b>Egenkapital</b>			
<b>Innskutt egenkapital</b>			
Aksjekapital		500 000	500 000
<b>Sum innskutt egenkapital</b>		<b>500 000</b>	<b>500 000</b>



<b>Opptjent egenkapital</b>			
Annen egenkapital		2 258 461	1 019 891
<b>Sum opptjent egenkapital</b>		<b>2 258 461</b>	<b>1 019 891</b>
<b>Sum egenkapital</b>	<b>5</b>	<b>2 758 461</b>	<b>1 519 891</b>
<b>Gjeld</b>			
<b>Langsiktig gjeld</b>			
Utsatt skatt	4		
<b>Annen langsiktig gjeld</b>			
<b>Sum langsiktig gjeld</b>		<b>0</b>	<b>0</b>
<b>Kortsiktig gjeld</b>			
Leverandørgjeld		1 570 183	1 272 257
Betalbar skatt	4	367 354	360 493
Skyldig offentlige avgifter		1 513 004	796 515
Kortsiktig konserngjeld	7	750 000	405 000
Annen kortsiktig gjeld	1	1 987 823	1 249 527
<b>Sum kortsiktig gjeld</b>		<b>6 188 364</b>	<b>4 083 792</b>
<b>Sum gjeld</b>		<b>6 188 364</b>	<b>4 083 792</b>
<b>SUM EGENKAPITAL OG GJELD</b>		<b>8 946 825</b>	<b>5 603 684</b>
<b>POSTER UTENOM BALANSEN</b>			
Garantistillelser	6		
Pantstillelser	6		



Organisasjonsnr: 827 826 332  
ELEKTRO OFOTEN AS

NOTEOPPLYSNINGER - SELSKAP - alle poster oppgitt i hele tall

## Note

Antall årsverk i regnskapsåret  
14.00

<u>Sum</u>	<u>Beløp</u>
------------	--------------

<u>Balanseført verdi 31.12.</u>	<u>Varige driftsmidler</u>	<u>Immaterielle eiend.</u>
---------------------------------	----------------------------	----------------------------

## Konsernregnskap

Morselskapet sitt navn

Forretningskontor for morselskapet

## Begrunnelse for at datterselskap er utelatt fra konsolideringen

<u>Samlet beløp - tilknyttet selskap</u>	<u>Årets</u>	<u>Fjorårets</u>
--	--------------	------------------

<u>Samlet beløp - foretak i samme konsern</u>	<u>Årets</u>	<u>Fjorårets</u>
---	--------------	------------------


<u>Samlet beløp - foretak i samme konsern</u>	<u>Årets</u>	<u>Fjorårets</u>
---	--------------	------------------


<u>Samlet beløp - felles kontrollert virksomhet</u>	<u>Årets</u>	<u>Fjorårets</u>
---	--------------	------------------

<u>Pantstillelse</u>	<u>Beløp</u>
----------------------	--------------


<u>Beholdning av egne aksjer</u>	<u>Antall</u>	<u>Pålydende</u>	<u>Andel av aksjek.</u>
----------------------------------	---------------	------------------	-------------------------



 BankID Signing  
Einar Jørgensen  
2025-03-21

 BankID Signing  
Vegard Jakobsen  
2025-03-21

 BankID Signing  
Framvik, David  
2025-03-21

 BankID Signing  
Andreas Sandness Melby  
2025-03-21

# Årsregnskap 2024 Elektro Ofoten AS

**Resultatregnskap  
Balanse  
Noter til regnskapet**

**Org.nr.: 827 826 332**



<b>Resultatregnskap</b>			
<b>Elektro Ofoten AS</b>			
<b>Driftsinntekter og driftskostnader</b>	<b>Note</b>	<b>2024</b>	<b>2023</b>
Salgsinntekt	1	25 181 191	17 854 798
<b>Sum driftsinntekter</b>		<b>25 181 191</b>	<b>17 854 798</b>
Varekostnad		5 818 927	5 238 846
Lønnskostnad	2	12 196 098	8 050 706
Avskrivning av driftsmidler og immaterielle eiendeler	3	81 175	81 189
Annen driftskostnad		5 551 478	3 108 561
<b>Sum driftskostnader</b>		<b>23 647 678</b>	<b>16 479 302</b>
<b>Driftsresultat</b>		<b>1 533 513</b>	<b>1 375 496</b>
<b>Finansinntekter og finanskostnader</b>			
Annen renteinntekt		97 771	43 133
Rentekostnad til foretak i samme konsern		30 863	50 604
Annen rentekostnad		8 669	1 115
<b>Resultat av finansposter</b>		<b>58 239</b>	<b>-8 585</b>
Resultat før skattekostnad		1 591 752	1 366 911
Skattekostnad på resultat	4	353 182	301 770
<b>Årsresultat</b>	<b>5</b>	<b>1 238 570</b>	<b>1 065 141</b>
<b>Overføringer</b>			
Avsatt til dekning av tidligere udekket tap		0	45 249
Avsatt til annen egenkapital		1 238 570	1 019 891
<b>Sum overføringer</b>		<b>1 238 570</b>	<b>1 065 141</b>



<b>Balanse</b>			
<b>Elektro Ofoten AS</b>			
<b>Eiendeler</b>	<b>Note</b>	<b>2024</b>	<b>2023</b>
<b>Anleggsmidler</b>			
<b>Immaterielle eiendeler</b>			
Utsatt skattefordel	4	82 702	68 530
<b>Sum immaterielle eiendeler</b>		<b>82 702</b>	<b>68 530</b>
<b>Varige driftsmidler</b>			
Maskiner og anlegg		97 032	144 132
Driftsløsøre, inventar o.a. utstyr		55 116	89 191
<b>Sum varige driftsmidler</b>	<b>3, 6</b>	<b>152 148</b>	<b>233 323</b>
<b>Finansielle anleggsmidler</b>			
Andre langsiktige fordringer		44 934	18 917
<b>Sum finansielle anleggsmidler</b>		<b>44 934</b>	<b>18 917</b>
<b>Sum anleggsmidler</b>		<b>279 784</b>	<b>320 771</b>
<b>Omløpsmidler</b>			
Lager av varer og annen beholdning	6	670 826	392 315
<b>Fordringer</b>			
Kundefordringer	1, 6	4 302 318	3 172 294
Andre kortsiktige fordringer		327 111	258 657
<b>Sum fordringer</b>		<b>4 629 430</b>	<b>3 430 951</b>
<b>Investeringer</b>			
Bankinnskudd, kontanter o.l.		3 366 785	1 459 647
<b>Sum omløpsmidler</b>		<b>8 667 041</b>	<b>5 282 913</b>
<b>Sum eiendeler</b>		<b>8 946 825</b>	<b>5 603 684</b>
<b>Elektro Ofoten AS</b>			<b>Side 3</b>



<b>Balanse</b>			
<b>Elektro Ofoten AS</b>			
<b>Egenkapital og gjeld</b>	<b>Note</b>	<b>2024</b>	<b>2023</b>
<b>Egenkapital</b>			
<b>Innskutt egenkapital</b>			
Aksjekapital		500 000	500 000
<b>Sum innskutt egenkapital</b>		<b>500 000</b>	<b>500 000</b>
<b>Opptjent egenkapital</b>			
Annen egenkapital		2 258 461	1 019 891
<b>Sum opptjent egenkapital</b>		<b>2 258 461</b>	<b>1 019 891</b>
<b>Sum egenkapital</b>	<b>5</b>	<b>2 758 461</b>	<b>1 519 891</b>
<b>Gjeld</b>			
<b>Avsetning for forpliktelser</b>			
<b>Annen langsiktig gjeld</b>			
<b>Kortsiktig gjeld</b>			
Leverandørgjeld		1 570 183	1 272 257
Betalbar skatt	4	367 354	360 493
Skyldig offentlige avgifter		1 513 004	796 515
Konserngjeld	7	750 000	405 000
Annen kortsiktig gjeld	1	1 987 823	1 249 527
<b>Sum kortsiktig gjeld</b>		<b>6 188 364</b>	<b>4 083 792</b>
<b>Sum gjeld</b>		<b>6 188 364</b>	<b>4 083 792</b>
<b>Sum egenkapital og gjeld</b>		<b>8 946 825</b>	<b>5 603 684</b>
Narvik, 21.03.2025 Styret i Elektro Ofoten AS			
_____ Einar Jørgensen styreleder		_____ Andreas Sandness Melby nestleder	
_____ Framvik, David styremedlem		_____ Vegard Jakobsen daglig leder	
<b>Elektro Ofoten AS</b>		<b>Side 4</b>	



## Regnskapsprinsipper

Årsregnskapet er satt opp i samsvar med regnskapsloven og NRS 8 - God regnskapsskikk for små foretak.

Vurderingsprinsippene følger regler for øvrige foretak i henhold til regnskapsprinsipper anvendt i morselskapets konsernregnskap.

Selskapet er et datterselskap av Elektro AS med kontor kommune i Bodø. Morselskapet utarbeider konsernregnskap.

## Driftsinntekter

Inntektsføring ved salg av varer skjer på leveringstidspunktet. Tjenester inntektsføres etter hvert som de leveres.

## Klassifisering og vurdering av omløpsmidler

Omløpsmidler og kortsiktig gjeld omfatter normalt poster som forfaller til betaling innen ett år etter balansedagen, samt poster som knytter seg til varekretsløpet. Omløpsmidler vurderes til laveste verdi av anskaffelseskost og virkelig verdi.

## Klassifisering og vurdering av anleggsmidler

Anleggsmidler omfatter eiendeler bestemt til varig eie og bruk. Anleggsmidler er vurdert til anskaffelseskost. Varige driftsmidler balanseføres og avskrives over driftsmidlets økonomiske levetid. Varige driftsmidler nedskrives til gjenvinnbart beløp ved verdifall som forventes ikke å være forbigående. Gjenvinnbart beløp er det høyeste av netto salgsverdi og verdi i bruk. Verdi i bruk er nåverdi av fremtidige kontantstrømmer knyttet til eiendelen. Nedskrivningen reverseres når grunnlaget for nedskrivningen ikke lenger er til stede.

## Varer

Varer er vurdert til det laveste av anskaffelseskost og virkelig verdi.

## Fordringer

Kundefordringer og andre fordringer oppføres til pålydende etter fradrag for avsetning til forventet tap. Avsetning til tap gjøres på grunnlag av en individuell vurdering av de enkelte fordringene.

## Langsiktige tilvirkningskontrakter

For prosjekter foretas det løpende inntektsføring i takt med utførelsen av arbeidet (fullføringsgrad), basert på forventet sluttresultat. Fullføringsgraden beregnes ut fra forholdet mellom påløpte prosjektkostnader og totalt estimerte prosjektkostnader. Som prosjektkostnader regnes direkte materialer, lønnskostnader og indirekte prosjektkostnader. Administrative kostnader regnes ikke som prosjektkostnader. Hvis forventede totale prosjektkostnader overstiger forventede inntekter, blir totalt forventet tap på prosjektet kostnadsført.

## Pensjonsforsikring

Pensjonsforsikringen er innskuddsbasert og årets premie kostnadsføres.

## Skatt

Skattekostnaden i resultatregnskapet omfatter både periodens betalbare skatt og endring i utsatt skatt. Utsatt skatt er beregnet med 22 % på grunnlag av de midlertidige forskjeller som eksisterer mellom regnskapsmessige og skattemessige verdier, samt ligningsmessig underskudd til fremføring ved utgangen av regnskapsåret. Skatteøkende og skattereduserende midlertidige forskjeller som reverserer eller kan reverseres i samme periode er utlignet og nettoført.



## Note 1 Ordrer i arbeid

	2024	2023
Inntektsført på igangværende prosjekter	298 671	0
Kostnader knyttet til opptjent inntekt	258 305	0
<b>Netto resultatført på igangværende anleggskontrakter</b>	<b>40 366</b>	<b>0</b>
Gjenværende produksjon på tapsprosjekter	0	0
Opptjent ikke fakturerte inntekter på igangværende prosjekter	1 234 484	1 846 365
Forskuddsfakturert produksjon inkludert i annen kortsiktig gjeld	230 300	150 000
Inkludert i fakturerte kundefordringer som er tilbakeholdt på grunn av betingelser i kontrakten	0	0

## Note 2 Lønnskostnader og antall årsverk

### Lønnskostnader

	2024	2023
Lønninger	10 427 471	7 019 215
Arbeidsgiveravgift	567 026	391 598
Pensjonskostnader	849 801	503 391
Andre ytelser	351 800	136 502
<b>Sum</b>	<b>12 196 098</b>	<b>8 050 706</b>

Selskapet har i 2024 sysselsatt 17 årsverk.

## Note 3 Anleggsmidler

	Driftsløsøre, inventar, transportmidler ol.	Sum
Anskaffelseskost pr. 01.01.24	360 033	360 033
= Anskaffelseskost 31.12.24	360 033	360 033
Akkumulerte avskrivninger 31.12.24	207 885	207 885
= <b>Bokført verdi 31.12.24</b>	<b>152 148</b>	<b>152 148</b>
Årets ordinære avskrivninger	81 175	81 175
Økonomisk levetid	3-10 år	



## Note 4 Skatt

<b>Årets skattekostnad</b>	<b>2024</b>	<b>2023</b>
Resultatført skatt på ordinært resultat:		
Betalbar skatt	367 354	360 493
Endring i utsatt skattefordel	-14 172	-58 723
<b>Skattekostnad ordinært resultat</b>	<b>353 182</b>	<b>301 770</b>
Skattepliktig inntekt:		
Resultat før skatt	1 591 752	1 366 911
Permanente forskjeller	13 623	4 767
Endring i midlertidige forskjeller	64 418	1 049 755
Anvendelse av fremførbart underskudd	0	-782 829
<b>Skattepliktig inntekt</b>	<b>1 669 792</b>	<b>1 638 603</b>
Betalbar skatt i balansen:		
Betalbar skatt på årets resultat	367 354	360 493
<b>Sum betalbar skatt i balansen</b>	<b>367 354</b>	<b>360 493</b>

Skatteeffekten av midlertidige forskjeller som har gitt opphav til utsatt skatt og utsatte skattefordeler, spesifisert på typer av midlertidige forskjeller

	<b>2024</b>	<b>2023</b>	<b>Endring</b>
Varige driftsmidler	-23 353	10 453	33 805
Varebeholdning	-42 500	-91 400	-48 900
Fordringer	-100 000	-34 554	65 446
Avsetninger mv	-255 000	-196 000	59 000
Pensjonspremie/- forpliktelse	44 934	0	-44 934
<b>Sum</b>	<b>-375 919</b>	<b>-311 501</b>	<b>64 418</b>
<b>Grunnlag for utsatt skattefordel</b>	<b>-375 919</b>	<b>-311 501</b>	<b>64 418</b>
<b>Utsatt skattefordel (22 %)</b>	<b>-82 702</b>	<b>-68 530</b>	<b>14 172</b>

## Note 5 Egenkapital

	<b>Aksjekapital</b>	<b>Annen egenkapital</b>	<b>Sum egenkapital</b>
Pr. 31.12.2023	500 000	1 019 891	1 519 891
Årets resultat		1 238 570	1 238 570
<b>Pr 31.12.2024</b>	<b>500 000</b>	<b>2 258 461</b>	<b>2 758 461</b>




## Note 6 Pantstillelser og garantier


	31.12.2024	31.12.2023
<b>Pantsikret gjeld, pantstillelser og garantier</b>		
Garantiforpliktelser som ikke er regnskapsført	39 500	0
<b>Sum</b>	<b>39 500</b>	<b>0</b>
<b>Regnskapsført verdi av pantsikrede eiendeler</b>		
Varelager	713 326	0
Kundefordringer	3 069 469	0
<b>Sum</b>	<b>3 782 795</b>	<b>0</b>

## Note 7 Mellomværende med selskap i samme konsern


Selskapet har gjeld til morselskapet på kr. 750 000.



 BankID Signing  
Einar Jørgensen  
2025-03-21

 BankID Signing  
Vegard Jakobsen  
2025-03-21

 BankID Signing  
Framvik, David  
2025-03-21

 BankID Signing  
Andreas Sandness Melby  
2025-03-21

# Årsregnskap 2024 Elektro Ofoten AS

**Resultatregnskap  
Balanse  
Noter til regnskapet**

**Org.nr.: 827 826 332**



<b>Resultatregnskap</b>			
<b>Elektro Ofoten AS</b>			
<b>Driftsinntekter og driftskostnader</b>	<b>Note</b>	<b>2024</b>	<b>2023</b>
Salgsinntekt	1	25 181 191	17 854 798
<b>Sum driftsinntekter</b>		<b>25 181 191</b>	<b>17 854 798</b>
Varekostnad		5 818 927	5 238 846
Lønnskostnad	2	12 196 098	8 050 706
Avskrivning av driftsmidler og immaterielle eiendeler	3	81 175	81 189
Annen driftskostnad		5 551 478	3 108 561
<b>Sum driftskostnader</b>		<b>23 647 678</b>	<b>16 479 302</b>
<b>Driftsresultat</b>		<b>1 533 513</b>	<b>1 375 496</b>
<b>Finansinntekter og finanskostnader</b>			
Annen renteinntekt		97 771	43 133
Rentekostnad til foretak i samme konsern		30 863	50 604
Annen rentekostnad		8 669	1 115
<b>Resultat av finansposter</b>		<b>58 239</b>	<b>-8 585</b>
Resultat før skattekostnad		1 591 752	1 366 911
Skattekostnad på resultat	4	353 182	301 770
<b>Årsresultat</b>	<b>5</b>	<b>1 238 570</b>	<b>1 065 141</b>
<b>Overføringer</b>			
Avsatt til dekning av tidligere udekket tap		0	45 249
Avsatt til annen egenkapital		1 238 570	1 019 891
<b>Sum overføringer</b>		<b>1 238 570</b>	<b>1 065 141</b>



<b>Balanse</b>			
<b>Elektro Ofoten AS</b>			
<b>Eiendeler</b>	<b>Note</b>	<b>2024</b>	<b>2023</b>
<b>Anleggsmidler</b>			
<b>Immaterielle eiendeler</b>			
Utsatt skattefordel	4	82 702	68 530
<b>Sum immaterielle eiendeler</b>		<b>82 702</b>	<b>68 530</b>
<b>Varige driftsmidler</b>			
Maskiner og anlegg		97 032	144 132
Driftsløsøre, inventar o.a. utstyr		55 116	89 191
<b>Sum varige driftsmidler</b>	<b>3, 6</b>	<b>152 148</b>	<b>233 323</b>
<b>Finansielle anleggsmidler</b>			
Andre langsiktige fordringer		44 934	18 917
<b>Sum finansielle anleggsmidler</b>		<b>44 934</b>	<b>18 917</b>
<b>Sum anleggsmidler</b>		<b>279 784</b>	<b>320 771</b>
<b>Omløpsmidler</b>			
Lager av varer og annen beholdning	6	670 826	392 315
<b>Fordringer</b>			
Kundefordringer	1, 6	4 302 318	3 172 294
Andre kortsiktige fordringer		327 111	258 657
<b>Sum fordringer</b>		<b>4 629 430</b>	<b>3 430 951</b>
<b>Investeringer</b>			
Bankinnskudd, kontanter o.l.		3 366 785	1 459 647
<b>Sum omløpsmidler</b>		<b>8 667 041</b>	<b>5 282 913</b>
<b>Sum eiendeler</b>		<b>8 946 825</b>	<b>5 603 684</b>



<b>Balanse</b>			
<b>Elektro Ofoten AS</b>			
<b>Egenkapital og gjeld</b>	<b>Note</b>	<b>2024</b>	<b>2023</b>
<b>Egenkapital</b>			
<b>Innskutt egenkapital</b>			
Aksjekapital		500 000	500 000
<b>Sum innskutt egenkapital</b>		<b>500 000</b>	<b>500 000</b>
<b>Opptjent egenkapital</b>			
Annen egenkapital		2 258 461	1 019 891
<b>Sum opptjent egenkapital</b>		<b>2 258 461</b>	<b>1 019 891</b>
<b>Sum egenkapital</b>	<b>5</b>	<b>2 758 461</b>	<b>1 519 891</b>
<b>Gjeld</b>			
<b>Avsetning for forpliktelser</b>			
<b>Annen langsiktig gjeld</b>			
<b>Kortsiktig gjeld</b>			
Leverandørgjeld		1 570 183	1 272 257
Betalbar skatt	4	367 354	360 493
Skyldig offentlige avgifter		1 513 004	796 515
Konserngjeld	7	750 000	405 000
Annen kortsiktig gjeld	1	1 987 823	1 249 527
<b>Sum kortsiktig gjeld</b>		<b>6 188 364</b>	<b>4 083 792</b>
<b>Sum gjeld</b>		<b>6 188 364</b>	<b>4 083 792</b>
<b>Sum egenkapital og gjeld</b>		<b>8 946 825</b>	<b>5 603 684</b>
Narvik, 21.03.2025 Styret i Elektro Ofoten AS			
_____ Einar Jørgensen styreleder		_____ Andreas Sandness Melby nestleder	
_____ Framvik, David styremedlem		_____ Vegard Jakobsen daglig leder	
<b>Elektro Ofoten AS</b>		<b>Side 4</b>	



## Regnskapsprinsipper

Årsregnskapet er satt opp i samsvar med regnskapsloven og NRS 8 - God regnskapsskikk for små foretak.

Vurderingsprinsippene følger regler for øvrige foretak i henhold til regnskapsprinsipper anvendt i morselskapets konsernregnskap.

Selskapet er et datterselskap av Elektro AS med kontor kommune i Bodø. Morselskapet utarbeider konsernregnskap.

## Driftsinntekter

Inntektsføring ved salg av varer skjer på leveringstidspunktet. Tjenester inntektsføres etter hvert som de leveres.

## Klassifisering og vurdering av omløpsmidler

Omløpsmidler og kortsiktig gjeld omfatter normalt poster som forfaller til betaling innen ett år etter balansedagen, samt poster som knytter seg til varekretsløpet. Omløpsmidler vurderes til laveste verdi av anskaffelseskost og virkelig verdi.

## Klassifisering og vurdering av anleggsmidler

Anleggsmidler omfatter eiendeler bestemt til varig eie og bruk. Anleggsmidler er vurdert til anskaffelseskost. Varige driftsmidler balanseføres og avskrives over driftsmidlets økonomiske levetid. Varige driftsmidler nedskrives til gjenvinnbart beløp ved verdifall som forventes ikke å være forbigående. Gjenvinnbart beløp er det høyeste av netto salgsverdi og verdi i bruk. Verdi i bruk er nåverdi av fremtidige kontantstrømmer knyttet til eiendelen. Nedskrivningen reverseres når grunnlaget for nedskrivningen ikke lenger er til stede.

## Varer

Varer er vurdert til det laveste av anskaffelseskost og virkelig verdi.

## Fordringer

Kundefordringer og andre fordringer oppføres til pålydende etter fradrag for avsetning til forventet tap. Avsetning til tap gjøres på grunnlag av en individuell vurdering av de enkelte fordringene.

## Langsiktige tilvirkningskontrakter

For prosjekter foretas det løpende inntektsføring i takt med utførelsen av arbeidet (fullføringsgrad), basert på forventet sluttresultat. Fullføringsgraden beregnes ut fra forholdet mellom påløpte prosjektkostnader og totalt estimerte prosjektkostnader. Som prosjektkostnader regnes direkte materialer, lønnskostnader og indirekte prosjektkostnader. Administrative kostnader regnes ikke som prosjektkostnader. Hvis forventede totale prosjektkostnader overstiger forventede inntekter, blir totalt forventet tap på prosjektet kostnadsført.

## Pensjonsforsikring

Pensjonsforsikringen er innskuddsbasert og årets premie kostnadsføres.

## Skatt

Skattekostnaden i resultatregnskapet omfatter både periodens betalbare skatt og endring i utsatt skatt. Utsatt skatt er beregnet med 22 % på grunnlag av de midlertidige forskjeller som eksisterer mellom regnskapsmessige og skattemessige verdier, samt ligningsmessig underskudd til fremføring ved utgangen av regnskapsåret. Skatteøkende og skattereduserende midlertidige forskjeller som reverserer eller kan reverseres i samme periode er utlignet og nettoført.



## Note 1 Ordrer i arbeid

	2024	2023
Inntektsført på igangværende prosjekter	298 671	0
Kostnader knyttet til opptjent inntekt	258 305	0
<b>Netto resultatført på igangværende anleggskontrakter</b>	<b>40 366</b>	<b>0</b>
Gjenværende produksjon på tapsprosjekter	0	0
Opptjent ikke fakturerte inntekter på igangværende prosjekter	1 234 484	1 846 365
Forskuddsfakturert produksjon inkludert i annen kortsiktig gjeld	230 300	150 000
Inkludert i fakturerte kundefordringer som er tilbakeholdt på grunn av betingelser i kontrakten	0	0

## Note 2 Lønnskostnader og antall årsverk

### Lønnskostnader

	2024	2023
Lønninger	10 427 471	7 019 215
Arbeidsgiveravgift	567 026	391 598
Pensjonskostnader	849 801	503 391
Andre ytelser	351 800	136 502
<b>Sum</b>	<b>12 196 098</b>	<b>8 050 706</b>

Selskapet har i 2024 sysselsatt 17 årsverk.

## Note 3 Anleggsmidler

	Driftsløsøre, inventar, transportmidler ol.	Sum
Anskaffelseskost pr. 01.01.24	360 033	360 033
= Anskaffelseskost 31.12.24	360 033	360 033
Akkumulerte avskrivninger 31.12.24	207 885	207 885
= <b>Bokført verdi 31.12.24</b>	<b>152 148</b>	<b>152 148</b>
Årets ordinære avskrivninger	81 175	81 175
Økonomisk levetid	3-10 år	



## Note 4 Skatt

<b>Årets skattekostnad</b>	<b>2024</b>	<b>2023</b>
Resultatført skatt på ordinært resultat:		
Betalbar skatt	367 354	360 493
Endring i utsatt skattefordel	-14 172	-58 723
<b>Skattekostnad ordinært resultat</b>	<b>353 182</b>	<b>301 770</b>
Skattepliktig inntekt:		
Resultat før skatt	1 591 752	1 366 911
Permanente forskjeller	13 623	4 767
Endring i midlertidige forskjeller	64 418	1 049 755
Anvendelse av fremførbart underskudd	0	-782 829
<b>Skattepliktig inntekt</b>	<b>1 669 792</b>	<b>1 638 603</b>
Betalbar skatt i balansen:		
Betalbar skatt på årets resultat	367 354	360 493
<b>Sum betalbar skatt i balansen</b>	<b>367 354</b>	<b>360 493</b>

Skatteeffekten av midlertidige forskjeller som har gitt opphav til utsatt skatt og utsatte skattefordeler, spesifisert på typer av midlertidige forskjeller

	<b>2024</b>	<b>2023</b>	<b>Endring</b>
Varige driftsmidler	-23 353	10 453	33 805
Varebeholdning	-42 500	-91 400	-48 900
Fordringer	-100 000	-34 554	65 446
Avsetninger mv	-255 000	-196 000	59 000
Pensjonspremie/- forpliktelse	44 934	0	-44 934
<b>Sum</b>	<b>-375 919</b>	<b>-311 501</b>	<b>64 418</b>
<b>Grunnlag for utsatt skattefordel</b>	<b>-375 919</b>	<b>-311 501</b>	<b>64 418</b>
<b>Utsatt skattefordel (22 %)</b>	<b>-82 702</b>	<b>-68 530</b>	<b>14 172</b>

## Note 5 Egenkapital

	<b>Aksjekapital</b>	<b>Annen egenkapital</b>	<b>Sum egenkapital</b>
Pr. 31.12.2023	500 000	1 019 891	1 519 891
Årets resultat		1 238 570	1 238 570
<b>Pr 31.12.2024</b>	<b>500 000</b>	<b>2 258 461</b>	<b>2 758 461</b>



**Note 6 Pantstillelser og garantier**

	31.12.2024	31.12.2023
<b>Pantsikret gjeld, pantstillelser og garantier</b>		
Garantiforpliktelser som ikke er regnskapsført	39 500	0
<b>Sum</b>	<b>39 500</b>	<b>0</b>
<b>Regnskapsført verdi av pantsikrede eiendeler</b>		
Varelager	713 326	0
Kundefordringer	3 069 469	0
<b>Sum</b>	<b>3 782 795</b>	<b>0</b>

**Note 7 Mellomværende med selskap i samme konsern**

Selskapet har gjeld til morselskapet på kr. 750 000.



KPMG AS  
Jernbanevsien 100  
P.O. Box 1434  
N-8037 Bodo

Telephone +47 45 40 40 63  
Internet www.kpmg.no  
Enterprise 935 174 627 MVA

Til generalforsamlingen i Elektro Ofoten AS

## Uavhengig revisors beretning

### Konklusjon

Vi har revidert årsregnskapet for Elektro Ofoten AS som består av balanse per 31. desember 2024, resultatregnskap for regnskapsåret avsluttet per denne datoen og noter til årsregnskapet, herunder et sammendrag av viktige regnskapsprinsipper.

### Etter vår mening

- oppfyller årsregnskapet gjeldende lovkrav, og
- gir årsregnskapet et rettviseende bilde av selskapets finansielle stilling per 31. desember 2024, og av dets resultater for regnskapsåret avsluttet per denne datoen i samsvar med regnskapslovens regler og god regnskapsskikk i Norge.

### Grunnlag for konklusjonen

Vi har gjennomført revisjonen i samsvar med International Standards on Auditing (ISA-ene). Våre oppgaver og plikter i henhold til disse standardene er beskrevet nedenfor under *Revisors oppgaver og plikter ved revisjonen av årsregnskapet*. Vi er uavhengige av selskapet i samsvar med kravene i relevante lover og forskrifter i Norge og International Code of Ethics for Professional Accountants (inkludert internasjonale uavhengighetsstandarder) utstedt av International Ethics Standards Board for Accountants (IESBA-reglene), og vi har overholdt våre øvrige etiske forpliktelser i samsvar med disse kravene. Innhentet revisjonsbevis er etter vår vurdering tilstrekkelig og hensiktsmessig som grunnlag for vår konklusjon.

### Styrets og daglig leders ansvar for årsregnskapet

Styret og daglig leder (ledelsen) er ansvarlige for å utarbeide årsregnskapet og for at det gir et rettviseende bilde i samsvar med regnskapslovens regler og god regnskapsskikk i Norge. Ledelsen er også ansvarlig for slik internkontroll som den finner nødvendig for å kunne utarbeide et årsregnskap som ikke inneholder vesentlig feilinformasjon, verken som følge av misligheter eller utilsiktede feil.

Ved utarbeidelsen av årsregnskapet må ledelsen ta standpunkt til selskapets evne til fortsatt drift og opplyse om forhold av betydning for fortsatt drift. Forutsetningen om fortsatt drift skal legges til grunn for årsregnskapet så lenge det ikke er sannsynlig at virksomheten vil bli avvirket.

### Revisors oppgaver og plikter ved revisjonen av årsregnskapet

Vårt mål er å oppnå betryggende sikkerhet for at årsregnskapet som helhet ikke inneholder vesentlig feilinformasjon, verken som følge av misligheter eller utilsiktede feil, og å avgi en revisjonsberetning som inneholder vår konklusjon. Betryggende sikkerhet er en høy grad av sikkerhet, men ingen garanti for at en revisjon utført i samsvar med ISA-ene, alltid vil avdekke vesentlig feilinformasjon. Feilinformasjon kan oppstå som følge av misligheter eller utilsiktede feil. Feilinformasjon er å anse som vesentlig dersom den enkeltvis eller samlet med rimelighet kan forventes å påvirke de økonomiske beslutningene som brukerne foretar på grunnlag av årsregnskapet.

#### Offices in:

© KPMG AS, a Norwegian limited liability company and a member firm of the KPMG global organization of independent member firms affiliated with KPMG International Limited, a private English company limited by guarantee. All rights reserved.

Statsautoriserte revisorer - medlemmer av Den norske Revisorforening

Oslo	Elverum	Mo i Rana	Tromsø
Alta	Finnsnes	Molde	Trondheim
Arendal	Hamar	Sandefjord	Tynset
Bergen	Haugesund	Stavanger	Ulsteinvik
Bodo	Knarvik	Stord	Alesund
Drammen	Kristiansand	Straume	

Penneo Dokumentnummer: AET7MH-30GD1-SNU4A-GWPEN-9VQDV-24WQU



Som del av en revisjon i samsvar med ISA-ene, utøver vi profesjonelt skjønn og utviser profesjonell skepsis gjennom hele revisjonen. I tillegg:

- identifiserer og vurderer vi risikoen for vesentlig feilinformasjon i regnskapet, enten det skyldes misligheter eller utilsiktede feil. Vi utformer og gjennomfører revisjonshandlinger for å håndtere slike risikoer, og innhenter revisjonsbevis som er tilstrekkelig og hensiktsmessig som grunnlag for vår konklusjon. Risikoen for at vesentlig feilinformasjon som følge av misligheter ikke blir avdekket, er høyere enn for feilinformasjon som skyldes utilsiktede feil, siden misligheter kan innebære samarbeid, forfalskning, bevisste utelatelser, uriktige fremstillinger eller overstyring av internkontroll.
- opparbeider vi oss en forståelse av intern kontroll som er relevant for revisjonen, for å utforme revisjonshandlinger som er hensiktsmessige etter omstendighetene, men ikke for å gi uttrykk for en mening om effektiviteten av selskapets interne kontroll.
- evaluerer vi om de anvendte regnskapsprinsippene er hensiktsmessige og om regnskapsestimatene og tilhørende noteopplysninger utarbeidet av ledelsen er rimelige.
- konkluderer vi på om ledelsens bruk av fortsatt drift-forutsetningen er hensiktsmessig, og, basert på innhentede revisjonsbevis, hvorvidt det foreligger vesentlig usikkerhet knyttet til hendelser eller forhold som kan skape tvil av betydning om selskapets evne til fortsatt drift. Dersom vi konkluderer med at det eksisterer vesentlig usikkerhet, kreves det at vi i revisjonsberetningen henleder oppmerksomheten på tilleggsopplysningene i årsregnskapet, eller, dersom slike tilleggsopplysninger ikke er tilstrekkelige, at vi modifiserer vår konklusjon. Våre konklusjoner er basert på revisjonsbevis innhentet frem til datoen for revisjonsberetningen. Etterfølgende hendelser eller forhold kan imidlertid medføre at selskapet ikke kan fortsette driften.
- evaluerer vi den samlede presentasjonen, strukturen og innholdet i årsregnskapet, inkludert tilleggsopplysningene, og hvorvidt årsregnskapet gir uttrykk for de underliggende transaksjonene og hendelsene på en måte som gir et rettviseende bilde.

Vi kommuniserer med styret blant annet om det planlagte innholdet i og tidspunkt for revisjonsarbeidet og eventuelle vesentlige funn i revisjonen, herunder vesentlige svakheter i intern kontroll som vi avdekker gjennom revisjonen.

Bodø, 4. april 2025

KPMG AS

Remi Selsbakk  
Statsautorisert revisor  
(elektronisk signert)

Penneo Dokumentnøkkel: AET7MH-30GD1-SNU4A-GWPEN-9VQDV-24WQU



# PENNEO

Signaturene i dette dokumentet er juridisk bindende. Dokument signert med "Penneo™ - sikker digital signatur". De signerende parter sin identitet er registrert, og er listet nedenfor.

"Med min signatur bekrefter jeg alle datoer og innholdet i dette dokument."

## Selsbakk, Remi Egil

Partner

På vegne av: KPMG AS

Serienummer: no\_bankid:9578-5997-4-256526

IP: 80.232.xxx.xxx

2025-04-04 13:35:18 UTC



## Selsbakk, Remi Egil

Statsautorisert revisor

På vegne av: KPMG AS

Serienummer: no\_bankid:9578-5997-4-256526

IP: 80.232.xxx.xxx

2025-04-04 13:35:18 UTC



Dette dokumentet er signert digitalt via **Penneo.com**. De signerte dataene er validert ved hjelp av den matematiske hashverdien av det originale dokumentet. All kryptografisk bevisføring er innebygd i denne PDF-en for fremtidig validering.

Dette dokumentet er forseglest med et kvalifisert elektronisk segl ved bruk av et sertifikat og et tidsstempel fra en kvalifisert tillitstjenesteleverandør.

### Slik kan du bekrefte at dokumentet er originalt

Når du åpner dokumentet i Adobe Reader, kan du se at det er sertifisert av **Penneo A/S**. Dette beviser at innholdet i dokumentet ikke har blitt endret siden tidspunktet for signeringen. Bevis for de individuelle signatørens digitale signaturer er vedlagt dokumentet.

Du kan bekrefte de kryptografiske bevisene ved hjelp av Penneos validator, <https://penneo.com/validator>, eller andre valideringsverktøy for digitale signaturer.

Penneo Dokumentnøkkel: AE7MH-30GDT-SNU4A-GWPEN-9VQDV-24WQU