



ÅRSREGNSKAPET FOR REGNSKAPSÅRET 2021 - GENERELL INFORMASJON

Enheten

Organisasjonsnummer: 888 393 692
Organisasjonsform: Aksjeselskap
Foretaksnavn: JON TRYGGESTAD AS
Forretningsadresse: Tryggestadgården
8050 TVERLANDET

Regnskapsår

Årsregnskapets periode: 01.01.2021 - 31.12.2021

Konsern

Morselskap i konsern: Nei

Regnskapsregler

Regler for små foretak benyttet: Ja
Benyttet ved utarbeidelsen av årsregnskapet til selskapet: Regnskapslovens alminnelige regler

Årsregnskapet fastsatt av kompetent organ

Bekreftet av representant for selskapet: Jon Tryggestad
Dato for fastsettelse av årsregnskapet: 30.06.2022

Grunnlag for avgivelse

År 2021: Årsregnskapet er elektronisk innlevert
År 2020: Tall er hentet fra elektronisk innlevert årsregnskap fra 2021

Det er ikke krav til at årsregnskapet m.v. som sendes til Regnskapsregisteret er undertegnet. Kontrollen på at dette er utført ligger hos revisor/enhetens øverste organ. Sikkerheten ivaretas ved at innsender har rolle/rettighet for innsending av årsregnskapet via Altinn, og ved at det bekreftes at årsregnskapet er fastsatt av kompetent organ.

Brønnøysundregistrene, 28.05.2023



Resultatregnskap

| Beløp i: NOK | Note | 2021 | 2020 |
|---|------|------------------|------------------|
| RESULTATREGNSKAP | | | |
| Inntekter | | | |
| Salgsinntekt | 1 | 9 449 822 | 7 659 470 |
| Sum inntekter | | 9 449 822 | 7 659 470 |
| Kostnader | | | |
| Varekostnad | | 3 443 881 | 2 631 924 |
| Lønnskostnad | 2 | 3 674 144 | 3 160 636 |
| Avskrivning av driftsmidler og immaterielle eiendeler | 3 | 129 500 | 42 400 |
| Nedskrivning av varige driftsmidler og immaterielle eiendeler | 3 | | |
| Annen driftskostnad | 2 | 1 239 251 | 1 455 093 |
| Sum kostnader | | 8 486 777 | 7 290 053 |
| Driftsresultat | | 963 045 | 369 417 |
| Finansinntekter og finanskostnader | | | |
| Annen renteinntekt | | 6 083 | 12 199 |
| Annen finansinntekt | 1 | | 784 115 |
| Sum finansinntekter | | 6 083 | 796 315 |
| Annen rentekostnad | | | 229 |
| Annen finanskostnad | | | 255 |
| Sum finanskostnader | | | 484 |
| Netto finans | | 6 083 | 795 831 |
| Ordinært resultat før skattekostnad | | 969 128 | 1 165 248 |
| Skattekostnad på ordinært resultat | 7 | 213 209 | 83 789 |
| Ordinært resultat etter skattekostnad | | 755 919 | 1 081 459 |
| Årsresultat | | 755 919 | 1 081 459 |
| Årsresultat etter minoritetsinteresser | | 755 919 | 1 081 459 |
| Totalresultat | | 755 919 | 1 081 459 |



Resultatregnskap

| Beløp i: NOK | Note | 2021 | 2020 |
|--|-------------|----------------|------------------|
| Overføringer og disponeringer | | | |
| Ordinært utbytte | | 1 800 000 | 800 000 |
| Avsatt til annen egenkapital | | | 281 459 |
| Overført fra annen egenkapital | | -1 044 081 | |
| Sum overføringer og disponeringer | | 755 919 | 1 081 459 |



Balanse

| Beløp i: NOK | Note | 2021 | 2020 |
|--|------|------------------|------------------|
| BALANSE - EIENDELER | | | |
| Anleggsmidler | | | |
| Immaterielle eiendeler | | | |
| Utsatt skattefordel | 7 | 33 218 | 25 510 |
| Sum immaterielle eiendeler | | 33 218 | 25 510 |
| Varige driftsmidler | | | |
| Tomter, bygninger o.a. fast eiendom | 3 | | |
| Driftsløsøre, inventar o.a. utstyr | 3 | 511 752 | 223 203 |
| Sum varige driftsmidler | | 511 752 | 223 203 |
| Sum anleggsmidler | | 544 970 | 248 713 |
| Omløpsmidler | | | |
| Varer | | | |
| Fordringer | | | |
| Kundefordringer | 1 | 337 504 | 369 985 |
| Andre kortsiktige fordringer | 2 | 44 233 | 104 615 |
| Sum fordringer | | 381 737 | 474 601 |
| Investeringer | | | |
| Andre markedsbaserte finansielle instrumenter | 1 | | |
| Bankinnskudd, kontanter og lignende | | | |
| Bankinnskudd, kontanter o.l. | 4 | 4 748 730 | 4 876 921 |
| Sum bankinnskudd, kontanter og lignende | | 4 748 730 | 4 876 921 |
| Sum omløpsmidler | | 5 130 467 | 5 351 522 |
| SUM EIENDELER | | 5 675 437 | 5 600 235 |

BALANSE - EGENKAPITAL OG GJELD

Egenkapital



Balanse

| Beløp i: NOK | Note | 2021 | 2020 |
|---------------------------------|------|------------------|------------------|
| Innskutt egenkapital | | | |
| Aksjekapital | 5, 6 | 100 000 | 100 000 |
| Beholdning av egne aksjer | 5 | | |
| Overkurs | | 2 875 | 2 875 |
| Sum innskutt egenkapital | | 102 875 | 102 875 |
| Opptjent egenkapital | | | |
| Annen egenkapital | 6 | 2 797 051 | 3 841 132 |
| Sum opptjent egenkapital | | 2 797 051 | 3 841 132 |
| Sum egenkapital | 6 | 2 899 926 | 3 944 007 |
| Gjeld | | | |
| Langsiktig gjeld | | | |
| Utsatt skatt | 7 | | |
| Annen langsiktig gjeld | | | |
| Sum langsiktig gjeld | | 0 | 0 |
| Kortsiktig gjeld | | | |
| Leverandørgjeld | | 268 367 | 125 807 |
| Betalbar skatt | 7 | 220 917 | 73 730 |
| Skyldig offentlige avgifter | | 176 644 | 263 363 |
| Utbytte | | 800 000 | 800 000 |
| Annen kortsiktig gjeld | | 1 309 582 | 393 328 |
| Sum kortsiktig gjeld | | 2 775 511 | 1 656 228 |
| Sum gjeld | | 2 775 511 | 1 656 228 |
| SUM EGENKAPITAL OG GJELD | | 5 675 437 | 5 600 235 |



Brønnøysundregistrene

ÅRSREGNSKAP FOR REGNSKAPSÅRET 2021 - GENERELL INFORMASJON

Journalnummer: 2022 645440

Enheten

Organisasjonsnummer: 888 393 692
Organisasjonsform: Aksjeselskap
Foretaksnavn: JON TRYGGESTAD AS
Forretningsadresse: Tryggestadgården
8050 TVERLANDET

Regnskapsår

Årsregnskapets periode: 01.01.2021 - 31.12.2021

Konsern

Morselskap i konsern: Nei

Regnskapsregler

Regler for små foretak benyttet: Ja
Benyttet ved utarbeidelsen av
årsregnskapet til selskapet: Regnskapslovens alminnelige regler

Årsregnskapet fastsatt av kompetent organ

Bekreftet av representant for selskapet: Jon Tryggestad
Dato for fastsettelse av årsregnskapet: 30.06.2022

Grunnlag for avgivelse

År 2021: Årsregnskap er elektronisk innlevert.
År 2020: Tall er hentet fra elektronisk innlevert årsregnskap fra 2021.

Det er ikke krav til at årsregnskapet m.v. som sendes til Regnskapsregisteret er undertegnet. Kontrollen på at dette er utført ligger hos revisor/enhetens øverste organ. Sikkerheten ivaretas ved at innsender har rolle/rettighet for innsending av årsregnskapet via Altinn, og ved at det bekreftes at årsregnskapet er fastsatt av kompetent organ.

Brønnøysundregistrene, 14.07.2022



Organisasjonsnr: 888 393 692
JON TRYGGESTAD AS

RESULTATREGNSKAP

| Beløp i: NOK | Note | 2021 | 2020 |
|---|-------------|------------------|------------------|
| RESULTATREGNSKAP | | | |
| Inntekter | | | |
| Salgsinntekt | 1 | 9 449 822 | 7 659 470 |
| Sum inntekter | | 9 449 822 | 7 659 470 |
| Kostnader | | | |
| Varekostnad | | 3 443 881 | 2 631 924 |
| Lønnskostnad | 2 | 3 674 144 | 3 160 636 |
| Avskrivning av driftsmidler og immaterielle eiendeler | 3 | 129 500 | 42 400 |
| Nedskrivning av varige driftsmidler og immaterielle eiendeler | 3 | | |
| Annen driftskostnad | 2 | 1 239 251 | 1 455 093 |
| Sum kostnader | | 8 486 777 | 7 290 053 |
| Driftsresultat | | 963 045 | 369 417 |
| Finansinntekter og finanskostnader | | | |
| Annen renteinntekt | | 6 083 | 12 199 |
| Annen finansinntekt | 1 | | 784 115 |
| Sum finansinntekter | | 6 083 | 796 315 |
| Annen rentekostnad | | | 229 |
| Annen finanskostnad | | | 255 |
| Sum finanskostnader | | | 484 |
| Netto finans | | 6 083 | 795 831 |
| Ordinært resultat før skattekostnad | | 969 128 | 1 165 248 |
| Skattekostnad på ordinært resultat | 7 | 213 209 | 83 789 |
| Ordinært resultat etter skattekostnad | | 755 919 | 1 081 459 |
| Årsresultat | | 755 919 | 1 081 459 |
| Årsresultat etter minoritetsinteresser | | 755 919 | 1 081 459 |
| Totalresultat | | 755 919 | 1 081 459 |
| Overføringer og disponeringer | | | |
| Ordinært utbytte | | 1 800 000 | 800 000 |
| Avsatt til annen egenkapital | | | 281 459 |



| | | |
|--|----------------|------------------|
| Overført fra annen egenkapital | -1 044 081 | |
| Sum overføringer og disponeringer | 755 919 | 1 081 459 |



Organisasjonsnr: 888 393 692
JON TRYGGESTAD AS

BALANSE

Beløp i: NOK **Note** **2021** **2020**

BALANSE - EIENDELER

Anleggsmidler

Immaterielle eiendeler

Utsatt skattefordel 7 33 218 25 510
Sum immaterielle eiendeler 33 218 25 510

Varige driftsmidler

Tomter, bygninger o.a.

fast eiendom 3

Driftsløsøre, inventar o.

a. utstyr 3

Sum varige driftsmidler 511 752 223 203

Sum varige driftsmidler 511 752 223 203

Sum anleggsmidler 544 970 248 713

Omløpsmidler

Varer

Fordringer

Kundefordringer 1 337 504 369 985

Andre kortsiktige

fordringer 2

Sum fordringer 44 233 104 615

Sum fordringer 381 737 474 601

Investeringer

Andre markedsbaserte

finansielle instrumenter 1

Bankinnskudd, kontanter

og lignende

Bankinnskudd, kontanter o.

l. 4

Sum bankinnskudd, 4 748 730 4 876 921

kontanter og lignende 4 748 730 4 876 921

Sum omløpsmidler 5 130 467 5 351 522

SUM EIENDELER 5 675 437 5 600 235

BALANSE - EGENKAPITAL OG

GJELD

Egenkapital

Innskutt egenkapital

Aksjekapital 5, 6 100 000 100 000

Beholdning av egne aksjer 5

Overkurs 2 875 2 875

Sum innskutt egenkapital 102 875 102 875



| | | | |
|---------------------------------|----------|------------------|------------------|
| Opptjent egenkapital | | | |
| Annen egenkapital | 6 | 2 797 051 | 3 841 132 |
| Sum opptjent egenkapital | | 2 797 051 | 3 841 132 |
| Sum egenkapital | 6 | 2 899 926 | 3 944 007 |
| Gjeld | | | |
| Langsiktig gjeld | | | |
| Utsatt skatt | 7 | | |
| Annen langsiktig gjeld | | | |
| Sum langsiktig gjeld | | 0 | 0 |
| Kortsiktig gjeld | | | |
| Leverandørgjeld | | 268 367 | 125 807 |
| Betalbar skatt | 7 | 220 917 | 73 730 |
| Skyldig offentlige avgifter | | 176 644 | 263 363 |
| Utbytte | | 800 000 | 800 000 |
| Annen kortsiktig gjeld | | 1 309 582 | 393 328 |
| Sum kortsiktig gjeld | | 2 775 511 | 1 656 228 |
| Sum gjeld | | 2 775 511 | 1 656 228 |
| SUM EGENKAPITAL OG GJELD | | 5 675 437 | 5 600 235 |



Organisasjonsnr: 888 393 692
JON TRYGGESTAD AS

NOTEOPPLYSNINGER - SELSKAP - alle poster oppgitt i hele tall

Note

Antall aksjer og aksjeeiere

Note

Antall årsverk i regnskapsåret

Virksomheten har hatt følgende antall årsverk:
4.60

Omløpsmidler Startdato Sluttdato Endring

Skattemessig fremf.undersk. Startdato Sluttdato Endring

Kortsiktig gjeld Startdato Sluttdato Endring



Årsregnskap 2021

Jon Tryggestad AS

Resultatregnskap
Balanse
Noter til regnskapet

Org.nr.: 888 393 692

**Jon Tryggestad AS****Resultatregnskap**

| Driftsinntekter og driftskostnader | Note | 2021 | 2020 |
|---|------|------------------|------------------|
| Salgsinntekt | 1 | 9 449 822 | 7 659 470 |
| Sum driftsinntekter | | <u>9 449 822</u> | <u>7 659 470</u> |
| Varekostnad | | 3 443 881 | 2 631 924 |
| Lønnskostnad | 2 | 3 674 144 | 3 160 636 |
| Avskrivning av driftsmidler og immaterielle eiendeler | 3 | 129 500 | 42 400 |
| Annen driftskostnad | 2 | 1 239 251 | 1 455 093 |
| Sum driftskostnader | | <u>8 486 777</u> | <u>7 290 053</u> |
| Driftsresultat | | <u>963 045</u> | <u>369 417</u> |
| Finansinntekter og finanskostnader | | | |
| Annen renteinntekt | | 6 083 | 12 199 |
| Annen finansinntekt | 1 | 0 | 784 115 |
| Annen rentekostnad | | 0 | 229 |
| Annen finanskostnad | | 0 | 255 |
| Resultat av finansposter | | <u>6 083</u> | <u>795 831</u> |
| Ordinært resultat før skattekostnad | | 969 128 | 1 165 248 |
| Skattekostnad på ordinært resultat | 7 | 213 209 | 83 789 |
| Ordinært resultat | | <u>755 919</u> | <u>1 081 459</u> |
| Årsresultat | | <u>755 919</u> | <u>1 081 459</u> |
| Overføringer | | | |
| Avsatt til utbytte | | 1 800 000 | 800 000 |
| Avsatt til annen egenkapital | | 0 | 281 459 |
| Overført fra annen egenkapital | | 1 044 081 | 0 |
| Sum overføringer | | <u>755 919</u> | <u>1 081 459</u> |

**Jon Tryggestad AS****Balanse**


| Eiendeler | Note | 2021 | 2020 |
|------------------------------------|-------------|------------------|------------------|
| Anleggsmidler | | | |
| Immaterielle eiendeler | | | |
| Utsatt skattefordel | | | |
| Sum immaterielle eiendeler | 7 | <u>33 218</u> | <u>25 510</u> |
| | | <u>33 218</u> | <u>25 510</u> |
| Varige driftsmidler | | | |
| Driftsløsøre, inventar o.a. utstyr | | | |
| Sum varige driftsmidler | 3 | <u>511 752</u> | <u>223 203</u> |
| | | <u>511 752</u> | <u>223 203</u> |
| Sum anleggsmidler | | <u>544 970</u> | <u>248 713</u> |
| | | | |
| Omløpsmidler | | | |
| Fordringer | | | |
| Kundefordringer | 1 | 337 504 | 369 985 |
| Andre kortsiktige fordringer | 2 | 44 233 | 104 615 |
| Sum fordringer | | <u>381 737</u> | <u>474 601</u> |
| Investeringer | | | |
| Bankinnskudd, kontanter o.l. | 4 | 4 748 730 | 4 876 921 |
| Sum omløpsmidler | | <u>5 130 467</u> | <u>5 351 522</u> |
| Sum eiendeler | | <u>5 675 437</u> | <u>5 600 235</u> |


**Jon Tryggestad AS****Balanse**

| Egenkapital og gjeld | Note | 2021 | 2020 |
|-----------------------------|-------------|------------------|------------------|
| Egenkapital | | | |
| Innskutt egenkapital | | | |
| Aksjekapital | 5, 6 | 100 000 | 100 000 |
| Overkurs | | 2 875 | 2 875 |
| Sum innskutt egenkapital | | <u>102 875</u> | <u>102 875</u> |
| Opptjent egenkapital | | | |
| Annen egenkapital | 6 | 2 797 051 | 3 841 132 |
| Sum opptjent egenkapital | | <u>2 797 051</u> | <u>3 841 132</u> |
| Sum egenkapital | 6 | <u>2 899 926</u> | <u>3 944 007</u> |
| Gjeld | | | |
| Kortsiktig gjeld | | | |
| Leverandørgjeld | | 268 367 | 125 807 |
| Betalbar skatt | 7 | 220 917 | 73 730 |
| Skyldig offentlige avgifter | | 176 644 | 263 363 |
| Utbytte | | 800 000 | 800 000 |
| Annen kortsiktig gjeld | | 1 309 582 | 393 328 |
| Sum kortsiktig gjeld | | <u>2 775 511</u> | <u>1 656 228</u> |
| Sum gjeld | | <u>2 775 511</u> | <u>1 656 228</u> |
| Sum egenkapital og gjeld | | <u>5 675 437</u> | <u>5 600 235</u> |

30.06.2022

Styret i Jon Tryggestad AS


Jon Tryggestad
styreleder/daglig leder


Marielle Thérèse Tammel Tryggestad
styremedlem



Jon Tryggestad AS

Noter til selskapsregnskap for 2021

Note 1 Regnskapsprinsipper

Årsregnskapet er satt opp i samsvar med regnskapsloven og god regnskapsskikk for små foretak.

Hovedregel for vurdering og klassifisering av eiendeler og gjeld

Eiendeler bestemt til varig eie eller bruk er klassifisert som anleggsmidler. Andre eiendeler er klassifisert som omløpsmidler. Fordringer som skal tilbakebetales innen et år er klassifisert som omløpsmidler. Ved klassifisering av kortsiktig og langsiktig gjeld er tilsvarende kriterier lagt til grunn.

Anleggsmidler vurderes til anskaffelseskost, men nedskrives til virkelig verdi når verdifallet ikke forventes å være forbigående. Anleggsmidler med begrenset økonomisk levetid avskrives planmessig. Langsiktig lån balanseføres til nominelle verdier på etableringstidspunktet, og korrigeres ikke til virkelig verdi som følge av renteendringer.

Omløpsmidler vurderes til laveste av anskaffelseskost og virkelig verdi. Kortsiktig gjeld balanseføres til nominelt mottatt beløp på etableringstidspunktet, uten hensyn til eventuelle senere renteendringer.

Driftsinntekter

Inntektsføring ved salg av varer skjer på leveringstidspunktet (transaksjonstidspunktet). Tjenester inntektsføres etter hvert som de leveres.

Varige driftsmidler

Varige driftsmidler balanseføres og avskrives lineært over driftmidlenes forventede levetid. Direkte vedlikehold av driftsmidler kostnadsføres løpende under driftskostnader. Påkostninger eller forbedringer tillegges kostpris og avskrives i takt med driftsmidlet. Skillet mellom vedlikehold og påkostning/forbedring regnes i forhold til driftsmidlets stand ved vår anskaffelse av driftsmidlet. Innredning i leide lokaler balanseføres og avskrives over leiekontraktens løpetid.

Fordringer

Kundefordringer og andre fordringer oppføres til pålydende etter fradrag for avsetning til forventet tap. Avsetningen til tap er gjort på grunnlag av individuell vurdering av fordringene. I tillegg er det foretatt en generell avsetning for å dekke tapsrisiko som ikke var kjent på vurderingstidspunktet.

Skatter

Skattekostnaden i resultatregnskapet omfatter både periodens betalbare skatt og endring i utsatt skatt/utsatt skattefordel. Utsatt skatt er beregnet med 22 % på grunnlag av de midlertidige forskjellene som eksisterer mellom regnskapsmessige og skattemessige verdier, samt ligningsmessig underskudd til fremføring ved utgangen av regnskapsåret. Skatteøkende og skattereduserende midlertidige forskjeller som reverserer eller kan reversere i samme periode, er utlignet og nettoført. Utsatt skattefordel er ikke oppført som eiendel i balansen.

Note 2 Lønnskostnader og ytelser, godtgjørelser til daglig leder, styret og revisor

| Lønnskostnader | 2021 | 2020 |
|-------------------------|------------------|------------------|
| Lønninger | 3 225 661 | 2 823 330 |
| Arbeidsgiveravgift | 267 936 | 208 005 |
| Pensjonskostnader | 157 165 | 78 591 |
| Andre personalkostnader | 23 383 | 50 711 |
| Sum | 3 674 144 | 3 160 636 |

| | | |
|----------------|---|---|
| Antall årsverk | 4 | 4 |
|----------------|---|---|

Pensjoner

Selskapet er pliktig til å ha tjenestepensjonsordning etter lov om obligatorisk tjenestepensjon. Selskapet oppfyller kravene etter denne loven.

Fordring daglig leder



Jon Tryggestad AS

Noter til selskapsregnskap for 2021

Selskapet har pr 31.12.2021 gjeld til daglig leder med kr 927 193. Det er ikke beregnet renter

| Revisor | 2021 | 2020 |
|---|---------------|---------------|
| Lovpålagt revisjon inkl MVA | 42 500 | 39 375 |
| -Bistand utarbeidelse av årsregnskap og ligningspapirer | 11 250 | 0 |
| Sum | 53 750 | 39 375 |

Note 3 Varige driftsmidler

| | Driftsløser | Sum varige driftsmidler |
|--------------------------------------|----------------|-------------------------|
| Anskaffelseskost 01.01.2021 | 265 604 | 265 604 |
| Tilgang kjøpte driftsmidler | 418 049 | 418 049 |
| Anskaffelseskost 31.12.2021 | 683 653 | 683 653 |
| Akkumulerte avskrivninger 31.12.2021 | 171 900 | 171 900 |
| Bokført verdi per 31.12.2021 | 511 753 | 511 753 |
| Årets avskrivninger | 129 500 | 129 500 |
| Avskrivningssatser | 20 % | |

Note 4 Bankinnskudd

| Bundne bankmidler | 2021 | 2020 |
|--------------------|----------------|----------------|
| Skattetrekksmidler | 241 640 | 320 608 |
| Sum | 241 640 | 320 608 |

Note 5 Aksjonærer

Aksjekapitalen i Jon Tryggestad AS pr. 31.12 består av:

| | Antall | Pålydende | Bokført |
|-----------------|------------|-----------|----------------|
| Ordinære aksjer | 100 | 1 000,0 | 100 000 |
| Sum | 100 | | 100 000 |

Eierstruktur

De største aksjonærene i % pr. 31.12 var:

| | Ordinære | Eierandel | Stemmeandel |
|----------------|----------|-----------|-------------|
| Jon Tryggestad | 100 | 100,0 | 100,0 |

Aksjer og opsjoner eiet av medlemmer i styret og daglig leder:

| Navn | Verv | Ordinære |
|-----------------------------|-------------------------|------------|
| Jon Tryggestad | styreleder/daglig leder | 100 |
| Totalt antall aksjer | | 100 |

**Jon Tryggestad AS****Noter til selskapsregnskap for 2021****Note 6 Egenkapital**

| | Aksjekapital | Overkurs | Annen egenkapital | Sum egenkapital |
|----------------------------|----------------|--------------|-------------------|------------------|
| Egenkapital Pr. 01.01.2021 | 100 000 | 2 875 | 3 841 132 | 3 944 007 |
| Årets resultat | 0 | 0 | 755 919 | 755 919 |
| Tilleggsutbytte | 0 | 0 | -1 000 000 | -1 000 000 |
| Avsatt utbytte | 0 | 0 | -800 000 | -800 000 |
| Pr. 31.12.2021 | 100 000 | 2 875 | 2 797 051 | 2 899 926 |

Note 7 Skatt

| Årets skattekostnad | 2021 | 2020 |
|--|----------------|---------------|
| Resultatført skatt på ordinært resultat: | | |
| Betalbar skatt | 220 917 | 73 730 |
| Endring i utsatt skattefordel | -7 708 | 10 059 |
| Skattekostnad ordinært resultat | 213 209 | 83 789 |

| | | |
|------------------------------------|------------------|----------------|
| Skattepliktig inntekt: | | |
| Ordinært resultat før skatt | 969 128 | 1 165 248 |
| Permanente forskjeller | 0 | -784 383 |
| Endring i midlertidige forskjeller | 35 039 | -45 726 |
| Skattepliktig inntekt | 1 004 167 | 335 138 |

| | | |
|--------------------------------------|----------------|---------------|
| Betalbar skatt i balansen: | | |
| Betalbar skatt på årets resultat | 220 917 | 73 730 |
| Sum betalbar skatt i balansen | 220 917 | 73 730 |

Skatteeffekten av midlertidige forskjeller som har gitt opphav til utsatt skatt og utsatte skattefordeler, spesifisert på typer av midlertidige forskjeller

| | 2021 | 2020 | Endring |
|---|-----------------|-----------------|----------------|
| Varige driftsmidler | -50 992 | -62 178 | -11 186 |
| Fordringer | -100 000 | -53 775 | 46 225 |
| Sum | -150 992 | -115 953 | 35 039 |
| Grunnlag for utsatt skattefordel | -150 992 | -115 953 | 35 039 |
| Utsatt skattefordel (22 %) | -33 218 | -25 510 | 7 709 |



Vekst Revisjon AS

Partnere:

Statsautorisert revisor Syver Tønnesen
Statsautorisert revisor Per M. Michelsen
Statsautorisert revisor Daniel Rypdal
Medlemmer i Den norske revisorforening

Til generalforsamlingen i Jon Tryggestad AS

UAVHENGIG REVISORS BERETNING

Konklusjon

Vi har revidert årsregnskapet for Jon Tryggestad AS som viser et overskudd på kr 755 919. Årsregnskapet består av balanse per 31. desember 2021, resultatregnskap for regnskapsåret avsluttet per denne datoen og noter til årsregnskapet, herunder et sammendrag av viktige regnskapsprinsipper.

Etter vår mening

- oppfyller årsregnskapet gjeldende lovkrav, og
- gir årsregnskapet et rettviseende bilde av selskapets finansielle stilling per 31. desember 2021 og av dets resultat for regnskapsåret avsluttet per denne datoen i samsvar med regnskapslovens regler og god regnskapsskikk i Norge.

Grunnlag for konklusjonen

Vi har gjennomført revisjonen i samsvar med de internasjonale revisjonsstandardene International Standards on Auditing (ISA-ene). Våre oppgaver og plikter i henhold til disse standardene er beskrevet i *Revisors oppgaver og plikter ved revisjon av årsregnskapet*. Vi er uavhengige av selskapet slik det kreves i lov og forskrift, og har overholdt våre øvrige etiske forpliktelser i samsvar med disse kravene. Etter vår oppfatning er innhentet revisjonsbevis tilstrekkelig og hensiktsmessig som grunnlag for vår konklusjon.

Ledelsens ansvar for årsregnskapet

Ledelsen er ansvarlig for å utarbeide årsregnskapet og for at det gir et rettviseende bilde i samsvar med regnskapslovens regler og god regnskapsskikk i Norge. Ledelsen er også ansvarlig for slik intern kontroll som den finner nødvendig for å kunne utarbeide et årsregnskap som ikke inneholder vesentlig feilinformasjon, verken som følge av misligheter eller utilsiktede feil.

Ved utarbeidelsen av årsregnskapet må ledelsen ta standpunkt til selskapets evne til fortsatt drift og opplyse om forhold av betydning for fortsatt drift. Forutsetningen om fortsatt drift skal legges til grunn for årsregnskapet så lenge det ikke er sannsynlig at virksomheten vil bli avviklet.

Besøksadresse:
Vekstsenteret
Olaf Helsets vei 6

Postadresse:
Postboks 150 Oppsal
0619 Oslo

Telefon:
23 38 38 38

Internett / E-post:
www.vekst-revisjon.no
revisor@vekst-revisjon.no

Organisasjonsnr:
960 132 734 MVA



Vekst Revisjon AS


Revisors oppgaver og plikter ved revisjonen av årsregnskapet

Vårt mål er å oppnå betryggende sikkerhet for at årsregnskapet som helhet ikke inneholder vesentlig feilinformasjon, verken som følge av misligheter eller utilsiktede feil, og å avgi en revisjonsberetning som inneholder vår konklusjon. Betryggende sikkerhet er en høy grad av sikkerhet, men ingen garanti for at en revisjon utført i samsvar med ISA-ene, alltid vil avdekke vesentlig feilinformasjon som eksisterer. Feilinformasjon kan oppstå som følge av misligheter eller utilsiktede feil. Feilinformasjon blir vurdert som vesentlig dersom den enkeltvis eller samlet med rimelighet kan forventes å påvirke økonomiske beslutninger som brukerne foretar basert på årsregnskapet.

For videre beskrivelse av revisors oppgaver og plikter vises det til <https://revisorforeningen.no/revisjonsberetninger>

Oslo, den 30. juni 2022

Vekst Revisjon AS



Daniel Rypdal
Statsautorisert revisor