



ÅRSREGNSKAPET FOR REGNSKAPSÅRET 2022 - GENERELL INFORMASJON

Enheten

Organisasjonsnummer: 997 538 358
Organisasjonsform: Aksjeselskap
Foretaksnavn: SKURVA INVEST AS
Forretningsadresse: Industrigata 17
2619 LILLEHAMMER

Regnskapsår

Årsregnskapets periode: 01.01.2022 - 31.12.2022

Konsern

Morselskap i konsern: Nei

Regnskapsregler

Regler for små foretak benyttet: Ja
Benyttet ved utarbeidelsen av årsregnskapet til selskapet: Regnskapslovens alminnelige regler

Årsregnskapet fastsatt av kompetent organ

Bekreftet av representant for selskapet: Kantall AS v//Iver Reistad
Dato for fastsettelse av årsregnskapet: 09.05.2023

Grunnlag for avgivelse

År 2022: Årsregnskapet er elektronisk innlevert
År 2021: Tall er hentet fra elektronisk innlevert årsregnskap fra 2022

Det er ikke krav til at årsregnskapet m.v. som sendes til Regnskapsregisteret er undertegnet. Kontrollen på at dette er utført ligger hos revisor/enhetens øverste organ. Sikkerheten ivaretas ved at innsender har rolle/rettighet for innsending av årsregnskapet via Altinn, og ved at det bekreftes at årsregnskapet er fastsatt av kompetent organ.

Brønnøysundregistrene, 28.07.2024



Resultatregnskap

Beløp i: NOK	Note	2022	2021
RESULTATREGNSKAP			
Inntekter			
Salgsinntekt		1 204 850	10 000
Sum inntekter		1 204 850	10 000
Kostnader			
Lønnskostnad	2		13 406
Annen driftskostnad		184 756	705 633
Sum kostnader		184 756	719 038
Driftsresultat		1 020 094	-709 038
Finansinntekter og finanskostnader			
Sum finansinntekter		0	0
Annen rentekostnad		71 617	76 447
Sum finanskostnader		0	0
Netto finans		-71 617	-76 447
Ordinært resultat før skattekostnad		948 477	-785 486
Ordinært resultat etter skattekostnad		948 477	-785 486
Årsresultat		948 477	-785 486
Totalresultat		948 477	-785 486
Overføringer og disponeringer			
Udekket tap		948 477	-785 486
Sum overføringer og disponeringer		948 477	-785 486



Balanse

Beløp i: NOK	Note	2022	2021
BALANSE - EIENDELER			
Anleggsmidler			
Immaterielle eiendeler			
Sum immaterielle eiendeler		0	0
Varige driftsmidler			
Sum varige driftsmidler		0	0
Finansielle anleggsmidler			
Sum finansielle anleggsmidler		0	0
Sum anleggsmidler		0	0
Omløpsmidler			
Varer			
Sum varer		0	0
Fordringer			
Andre fordringer			70 000
Sum fordringer		0	70 000
Investeringer			
Markedsbaserte aksjer		3 600 000	1 254 947
Sum investeringer		3 600 000	1 254 947
Bankinnskudd, kontanter og lignende			
Bankinnskudd, kontanter og lignende		-44	39 362
Sum bankinnskudd, kontanter og lignende		-44	39 362
Sum omløpsmidler		3 599 956	1 364 309
SUM EIENDELER		3 599 956	1 364 309

BALANSE - EGENKAPITAL OG GJELD



Balanse

Beløp i: NOK	Note	2022	2021
Egenkapital			
Innskutt egenkapital			
Selskapskapital		240 000	120 000
Overkurs		2 280 000	
Annen innskutt egenkapital		0	0
Sum innskutt egenkapital		2 520 000	120 000
Opptjent egenkapital			
Udekket tap		624 660	1 573 138
Sum opptjent egenkapital		-624 660	-1 573 138
Sum egenkapital		1 895 340	-1 453 138
Gjeld			
Langsiktig gjeld			
Sum avsetninger for forpliktelser		0	0
Annen langsiktig gjeld			
Sum annen langsiktig gjeld		0	0
Sum langsiktig gjeld		0	0
Kortsiktig gjeld			
Annen kortsiktig gjeld		1 704 616	2 817 447
Sum kortsiktig gjeld		1 704 616	2 817 447
Sum gjeld		1 704 616	2 817 447
SUM EGENKAPITAL OG GJELD		3 599 956	1 364 309



Brønnøysundregistrene

ÅRSREGNSKAP FOR REGNSKAPSÅRET 2022 - GENERELL INFORMASJON

Journalnummer: 2023 634310

Enheten

Organisasjonsnummer: 997 538 358
Organisasjonsform: Aksjeselskap
Foretaksnavn: SKURVA INVEST AS
Forretningsadresse: Nordsetervegen 9
2615 LILLEHAMMER

Regnskapsår

Årsregnskapets periode: 01.01.2022 - 31.12.2022

Konsern

Morselskap i konsern: Nei

Regnskapsregler

Regler for små foretak benyttet: Ja
Benyttet ved utarbeidelsen av
årsregnskapet til selskapet: Regnskapslovens alminnelige regler

Årsregnskapet fastsatt av kompetent organ

Bekreftet av representant for selskapet: Kantall AS v//Iver Reistad
Dato for fastsettelse av årsregnskapet: 09.05.2023

Revisjon

Selskapet har besluttet at årsregnskapet
ikke skal revideres: Ja
Årsregnskapet er utarbeidet av ekstern
autorisert regnskapsfører: Ja
Ekstern autorisert regnskapsfører har i
løpet av regnskapsåret bistått ved den
løpende regnskapsføringen eller utført
andre tjenester for selskapet enn å
utarbeide årsregnskapet: Ja

Grunnlag for avgivelse

År 2022: Årsregnskap er elektronisk innlevert.
År 2021: Tall er hentet fra elektronisk innlevert årsregnskap fra 2022.

Det er ikke krav til at årsregnskapet m.v. som sendes til Regnskapsregisteret er undertegnet. Kontrollen på at dette er utført ligger hos revisor/enhetens øverste organ. Sikkerheten ivaretas ved at innsender har rolle/rettighet for innsending av årsregnskapet via Altinn, og ved at det bekreftes at årsregnskapet er fastsatt av kompetent organ.

Brønnøysundregistrene, 22.07.2023

Brønnøysundregistrene
Postadresse: Postboks 900, 8910 Brønnøysund
Telefon: 75 00 75 00
E-post: firmapost@brreg.no Internett: www.brreg.no
Organisasjonsnummer: 974 760 673



Organisasjonsnr: 997 538 358
SKURVA INVEST AS

RESULTATREGNSKAP

Beløp i: NOK	Note	2022	2021
RESULTATREGNSKAP			
Inntekter			
Salgsinntekt		1 204 850	10 000
Sum inntekter		1 204 850	10 000
Kostnader			
Lønnskostnad	2		13 406
Annen driftskostnad		184 756	705 633
Sum kostnader		184 756	719 038
Driftsresultat		1 020 094	-709 038
Finansinntekter og finanskostnader			
Sum finansinntekter		0	0
Annen rentekostnad		71 617	76 447
Sum finanskostnader		0	0
Netto finans		-71 617	-76 447
Ordinært resultat før skattekostnad		948 477	-785 486
Ordinært resultat etter skattekostnad		948 477	-785 486
Årsresultat		948 477	-785 486
Totalresultat		948 477	-785 486
Overføringer og disponeringer			
Udekket tap		948 477	-785 486
Sum overføringer og disponeringer		948 477	-785 486



Organisasjonsnr: 997 538 358
SKURVA INVEST AS

BALANSE

Beløp i: NOK Note 2022 2021

BALANSE - EIENDELER

Anleggsmidler		
Immaterielle eiendeler		
Sum immaterielle eiendeler	0	0
Varige driftsmidler		
Sum varige driftsmidler	0	0
Finansielle anleggsmidler		
Sum finansielle anleggsmidler	0	0
Sum anleggsmidler	0	0
Omløpsmidler		
Varer		
Sum varer	0	0
Fordringer		
Andre fordringer		70 000
Sum fordringer	0	70 000
Investeringer		
Markedsbaserte aksjer	3 600 000	1 254 947
Sum investeringer	3 600 000	1 254 947
Bankinnskudd, kontanter og lignende		
Bankinnskudd, kontanter og lignende	-44	39 362
Sum bankinnskudd, kontanter og lignende	-44	39 362
Sum omløpsmidler	3 599 956	1 364 309
SUM EIENDELER	3 599 956	1 364 309

BALANSE - EGENKAPITAL OG GJELD

Egenkapital		
Innskutt egenkapital		
Selskapskapital	240 000	120 000
Overkurs	2 280 000	
Annen innskutt egenkapital	0	0
Sum innskutt egenkapital	2 520 000	120 000

Opptjent egenkapital



Udekket tap	624 660	1 573 138
Sum opptjent egenkapital	-624 660	-1 573 138
Sum egenkapital	1 895 340	-1 453 138
Gjeld		
Langsiktig gjeld		
Sum avsetninger for forpliktelseser	0	0
Annen langsiktig gjeld		
Sum annen langsiktig gjeld	0	0
Sum langsiktig gjeld	0	0
Kortsiktig gjeld		
Annen kortsiktig gjeld	1 704 616	2 817 447
Sum kortsiktig gjeld	1 704 616	2 817 447
Sum gjeld	1 704 616	2 817 447
SUM EGENKAPITAL OG GJELD	3 599 956	1 364 309



Organisasjonsnr: 997 538 358
SKURVA INVEST AS

NOTEOPPLYSNINGER - SELSKAP - alle poster oppgitt i hele tall

Note

1

Regnskapsprinsipper

Årsregnskapet er satt opp i samsvar med regnskapsloven 1998. Det er utarbeidet etter norske regnskapsstandarder. I utgangspunktet er det reglene for regnskapsoppstilling for små foretak som er benyttet. Hovedregel for vurdering og klassifisering av eiendeler og gjeld. Eiendeler bestemt til varig eie eller bruk er klassifisert som anleggsmidler. Andre eiendeler er klassifisert som omløpsmidler. Fordringer som skal tilbakebetales innen et år er uansett klassifisert som omløpsmidler. Ved klassifiseringen av kortsiktig og langsiktig gjeld er analoge kriterier lagt til grunn. Anleggsmidler vurderes til anskaffelseskost, men nedskrives til virkelig verdi når verdifallet forventes ikke å være forbigående. Anleggsmidler med begrenset økonomisk levetid avskrives planmessig. Langsiktig gjeld balanseføres til nominelt mottatt beløp på etableringstidspunktet. Langsiktig gjeld oppskrives ikke til virkelig verdi som følge av renteendring. Omløpsmidler vurderes til laveste av anskaffelseskost og virkelig verdi. Kortsiktig gjeld balanseføres til nominelt mottatt beløp på etableringstidspunktet. Kortsiktig gjeld oppskrives ikke til virkelig verdi som følge av renteendring. Enkelte poster er vurdert etter andre regler, og redegjøres for nedenfor. Fordringer Kundefordringer og andre fordringer oppføres til pålydende etter fradrag for avsetning til forventet tap. Avsetning til tap gjøres på grunnlag av en individuell vurdering av de enkelte fordringene. Markedsbaserte investeringer i aksjer og obligasjoner Investeringer i markedsbaserte aksjer og obligasjoner vurderes til laveste verdi av anskaffelseskost og virkelig verdi. Laveste verdis prinsipp beregnes ut i fra samlet verdi for porteføljen. Gevinster, tap og utbytte av investeringene er klassifisert samlet som driftsinntekter aksjer i regnskap. Tap på investeringene er klassifisert som driftskostnad. Skatter Skatter kostnadsføres når de påløper, det vil si at skattekostnaden er knyttet til det regnskapsmessige resultat før skatt. Skattekostnaden består av betalbar skatt (skatt på årets skattepliktige inntekt) og endring i netto utsatt skatt. Skatteøkende og skattereduserende midlertidige forskjeller som reverseres eller kan reverseres i samme periode er utlignet og nettoført. Netto utsatt skattefordel balanseføres ikke.

Note

1

Er det usikkerhet om fortsatt drift?: Nei

Note

Antall årsverk i regnskapsåret

0.00

Note



2

Spesifisering av resultatregnskapet

Lønnskostnader

<u>Lønn</u>	<u>Årets</u>	<u>Fjorårets</u>
		11750.00
<u>Folketrygdavgift</u>	<u>Årets</u>	<u>Fjorårets</u>
		1656.00
<u>Sum lønnskostnader</u>	<u>Årets</u>	<u>Fjorårets</u>
		13406.00

Mer om årsverk og lønn

Det er ikke utbetalt styrehonorar eller ytet lån eller sikkerhetsstillelser til noen medlemmer av styret i 2022.

Note

Ekstraordinære inntekter og kostnader

<u>Sum</u>	<u>Beløp</u>	
<u>Balansført verdi 31.12.</u>	<u>Varige driftsmidler</u>	<u>Immaterielle eiend.</u>

Konsernregnskap

Morselskapet sitt navn

Forretningskontor for morselskapet

Begrunnelse for at datterselskap er utelatt fra konsolideringen

Konsern, tilknyttet selskap m.v. - fordringer og gjeld

Fordringer

<u>Samlet beløp - tilknyttet selskap</u>	<u>Årets</u>	<u>Fjorårets</u>
<u>Samlet beløp - foretak i samme konsern</u>	<u>Årets</u>	<u>Fjorårets</u>
<u>Samlet beløp - foretak i samme konsern</u>	<u>Årets</u>	<u>Fjorårets</u>
<u>Samlet beløp - felles kontrollert virksomhet</u>	<u>Årets</u>	<u>Fjorårets</u>



Pantstillelse Beløp

Note

Beholdning av egne aksjer Antall Pålydende Andel av aksjek.

Erverv

Endringer i beholdning av aksjer i løpet av regnskapsåret

Avhendelse

Endringer i beholdning av aksjer i løpet av regnskapsåret

Samvirkeforetak

Vedtaksbestemmelser/årsmøtevedtak/forslag til vedtak om medlemskapskonti

Mer om aksjer

Note

2

Lån og sikkerhetsstillelse til medlemmer

Er det gitt lån eller sikkerhetsstillelse til ledende personer: Nei

Opplysninger om:

Medlemmer av:

Mer om lån og sikkerhetsstillelse



**ÅRSREGNSKAP
FOR
Skurva Invest AS
2022**

**Årsregnskap
Noter**

Utarbeidet av:

KANTALL
BRØNNØYSUNDREGISTRERTE

Kantall AS - Industrigata 1 - 2619 LILLEHAMMER - Telefon: 61053900 – epost: post@kantall.no



Resultatregnskap

Skurva Invest AS

	Note	2022	2021
Salgsinntekter	1	1 204 850	10 000
Sum driftsinntekter		1 204 850	10 000
Lønnskostnad	2	0	13 406
Annen driftskostnad		184 756	705 633
Sum driftskostnader		184 756	719 038
Driftsresultat		1 020 094	-709 038
Annen rentekostnad		71 617	76 447
Netto finansposter		-71 617	-76 447
Ordinært resultat før skattekostnad		948 477	-785 486
Ordinært resultat		948 477	-785 486
Årsresultat		948 477	-785 486
Disponering av årsresultat			
Overført til udekket tap		948 477	-785 486
Sum disponert		948 477	-785 486



Balanse

Skurva Invest AS

	Note	2022	2021
Eiendeler			
Anleggsmidler			
Imaterielle eiendeler			
Omløpsmidler			
Fordringer			
Andre fordringer		0	70 000
Sum fordringer		<u>0</u>	<u>70 000</u>
Markedsbaserte aksjer	4	3 600 000	1 254 947
Sum investeringer		<u>3 600 000</u>	<u>1 254 947</u>
Bankinnskudd,kontanter o.l.		-44	39 362
Sum omløpsmidler		<u>3 599 956</u>	<u>1 364 309</u>
Sum eiendeler		<u>3 599 956</u>	<u>1 364 309</u>



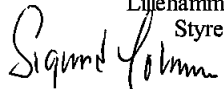
Balance


Skurva Invest AS


	Note	2022	2021
Egenkapital og gjeld			
Egenkapital			
Innskutt egenkapital			
Aksjekapital	5,6	240 000	120 000
Overkursfond		2 280 000	0
Sum innskutt egenkapital		2 520 000	120 000
Opptjent egenkapital			
Udekket tap	6	-624 660	-1 573 138
Sum opptjent egenkapital		-624 660	-1 573 138
Sum egenkapital		1 895 340	-1 453 138
Gjeld			
Kortsiktig gjeld			
Annen kortsiktig gjeld	5	1 704 616	2 817 447
Sum kortsiktig gjeld		1 704 616	2 817 447
Sum gjeld		1 704 616	2 817 447
Sum egenkapital og gjeld		3 599 956	1 364 309

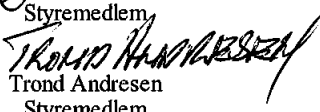
Lillehammer, 31.12.2022 / 09.05.2023

Styret for Skurva Invest AS


Sigurd Johansen
Styrets leder


Ørnulf Lindstad
Styremedlem


Børner Skogvang
Styremedlem


Trond Andresen
Styremedlem

Organisasjonsnummer 997538358

Utarbeidet av Kantall AS - Godkjent regnskapsselskap



Skurva Invest AS

Noter til regnskapet 2022

Note 1 Regnskapsprinsipper.

Årsregnskapet er satt opp i samsvar med regnskapsloven 1998. Det er utarbeidet etter norske regnskapsstandarder. I utgangspunktet er det reglene for regnskapsoppstilling for små foretak som er benyttet.

Hovedregel for vurdering og klassifisering av eiendeler og gjeld.

Eiendeler bestemt til varig eie eller bruk er klassifisert som anleggsmidler. Andre eiendeler er klassifisert som omløpsmidler. Fordringer som skal tilbakebetales innen et år er uansett klassifisert som omløpsmidler. Ved klassifiseringen av kortsiktig og langsiktig gjeld er analoge kriterier lagt til grunn.

Anleggsmidler vurderes til anskaffelseskost, men nedskrives til virkelig verdi når verdifallet forventes ikke å være forbigående. Anleggsmidler med begrenset økonomisk levetid avskrives planmessig. Langsiktig gjeld balanseføres til nominelt mottatt beløp på etableringstidspunktet. Langsiktig gjeld oppskrives ikke til virkelig verdi som følge av renteendring.

Omløpsmidler vurderes til laveste av anskaffelseskost og virkelig verdi. Kortsiktig gjeld balanseføres til nominelt mottatt beløp på etableringstidspunktet. Kortsiktig gjeld oppskrives ikke til virkelig verdi som følge av renteendring. Enkelte poster er vurdert etter andre regler, og redegjøres for nedenfor.

Fordringer

Kundefordringer og andre fordringer oppføres til pålydende etter fradrag for avsetning til forventet tap. Avsetning til tap gjøres på grunnlag av en individuell vurdering av de enkelte fordringene.

Markedsbaserte investeringer i aksjer og obligasjoner

Investeringer i markedsbaserte aksjer og obligasjoner vurderes til laveste verdi av anskaffelseskost og virkelig verdi. Laveste verdis prinsipp beregnes ut i fra samlet verdi for porteføljen. Gevinster, tap og utbytte av investeringene er klassifisert samlet som driftsinntekter aksjer i regnskap. Tap på investeringene er klassifisert som driftskostnad.

Skatt

Skatter kostnadsføres når de påløper, det vil si at skattekostnaden er knyttet til det regnskapsmessige resultat før skatt. Skattekostnaden består av betalbar skatt (skatt på årets skattepliktige inntekt) og endring i netto utsatt skatt.

Skatteøkende og skattereduserende midlertidige forskjeller som reverseres eller kan reverseres i samme periode er ullignet og nettoført. Netto utsatt skattefordel balanseføres ikke.

Note 2 Årsverk, lønn og ytelser mv.

Antall årsverk i regnskapsåret: 0

	Årets	Fjorårets
Lønn	0	11 750
Folketrygdavgift	0	1 656
Sum lønnskostnader	0	13 406

Det er ikke utbetalt styrehonorar eller ytet lån eller sikkerhetsstillelser til noen medlemmer av styret i 2022.



Skurva Invest AS

Noter til regnskapet 2022

Note 3 Skattekostnad

Årets bokførte skattekostnad består av:

Endring utsatt skatt	0
Betalbar skatt:	0
Sum skattekostnad:	0

Beregning av årets skattekostnad:

Ordinært resultat før skattekostnad	948 477
Mottatt utbytte fra selskap innenfor fritaksmodellen	-18 000
Herav sk.pliktig del	540
Regnskapsmessig gevinst ved salg av aksjer	-1 186 850
Regnskapsmessig tap salg aksjer	72 311
Driftskostnader ikke fr.ber.	70 000
Skattemessig resultat 2022	-113 522
Sk.messig underskudd pr.31.12.21.	-834 104
Skattegrunnlag 31.12.22.	-947 626

Etter valgdgang for små foretak velger selskapet å ikke bokføre en utsatt skattefordel pr.31.12.

Note 4 Markedsbaserte Aksjer og obligasjoner

	Bokført verdi/ kostpris 31.12.	Markeds- verdi 31.12.
Cindrigo Holding Ltd	3 600 000	3 600 000
SUM	3 600 000	3 600 000

Note 5 Antall aksjer, aksjeeiere m.v.

Type	Antall	Pålydende	Balanseført
Aksjer Ordinære	120	2 000	240 000

Aksjonærene i selskapet pr.31.12.22. var:

	Antall	Eierandel
Respons AS	30	25 %
Tran Holding AS	30	25 %
Drugis Holding AS	30	25 %
Propellen Holding AS	30	25 %
	120	100 %

Selskapets aksjonærer har lånt selskapet til sammen kr. 1.633.000,- pr. 31.12.22. Påløpte renter til aksjonærene i 2022 utgjør kr.71.617,- (3%).

Det er i 2022 gjennomført en forhøyelse av aksjekapitalen ved konvertering av gjeld med til sammen kr. 2.400.000. Aksjekapitalen er forhøyet med kr. 120.000 til kr. 240.000 ved økning av pålydende pr. aksje fra kr. 1.000 til kr. 2.000. I tillegg er det skutt inn totalt kr. 2.280.000 i overkurs.

Note 6 Egenkapital

	Aksjekapital	Overkurs	Udekket tap	Sum
Egenkapital pr.31.12.2021	120 000		-1 573 138	-1 453 138
Kapitalforhøyelse v gjeldskonvertering	120 000	2 280 000		2 400 000
Årets resultat	0		948 477	948 477
Egenkapital pr. 31.12.2022	240 000	2 280 000	-624 660	1 895 340