



## ÅRSREGNSKAPET FOR REGNSKAPSÅRET 2024 - GENERELL INFORMASJON

### Enheten

Organisasjonsnummer: 989 198 254  
Organisasjonsform: Aksjeselskap  
Foretaksnavn: PETER SINGSTAD AS  
Forretningsadresse: Leirfossvegen 27  
7038 TRONDHEIM

### Regnskapsår

Årsregnskapets periode: 01.01.2024 - 31.12.2024

### Konsern

Morselskap i konsern: Nei

### Regnskapsregler

Regler for små foretak benyttet: Ja  
Benyttet ved utarbeidelsen av årsregnskapet til selskapet: Regnskapslovens alminnelige regler

### Årsregnskapet fastsatt av kompetent organ

Bekreftet av representant for selskapet: Karianne Eggen Persson  
Dato for fastsettelse av årsregnskapet: 20.06.2025

### Grunnlag for avgivelse

År 2024: Årsregnskapet er elektronisk innlevert  
År 2023: Tall er hentet fra elektronisk innlevert årsregnskap fra 2024

*Det er ikke krav til at årsregnskapet m.v. som sendes til Regnskapsregisteret er undertegnet. Kontrollen på at dette er utført ligger hos revisor/enhetens øverste organ. Sikkerheten ivaretas ved at innsender har rolle/rettighet for innsending av årsregnskapet via Altinn, og ved at det bekreftes at årsregnskapet er fastsatt av kompetent organ.*

Brønnøysundregistrene, 25.06.2025



### Resultatregnskap

Beløp i: NOK	Note	2024	2023
<b>RESULTATREGNSKAP</b>			
<b>Inntekter</b>			
Sum inntekter		0	0
<b>Kostnader</b>			
Annen driftskostnad		141 295	135 374
Sum kostnader		141 295	135 374
<b>Driftsresultat</b>		<b>-141 295</b>	<b>-135 374</b>
<b>Finansinntekter og finanskostnader</b>			
Inntekt på investering i datterselskap og tilknyttet selskap	1	1 751 625	253 125
Annen renteinntekt		40 840	46 513
Annen finansinntekt	2	1 032 567	235 721
Verdiøkning av finansielle instrumenter vurdert til virkelig verdi	3	767 875	171 210
Sum finansinntekter		3 592 907	706 569
Annen finanskostnad		31 307	63 902
Sum finanskostnader		31 307	63 902
<b>Netto finans</b>		<b>3 561 600</b>	<b>642 666</b>
<b>Resultat før skattekostnad</b>		<b>3 420 305</b>	<b>507 293</b>
Skattekostnad	4, 5	4 214	-129 999
<b>Årsresultat</b>		<b>3 416 091</b>	<b>637 292</b>
<b>Overføringer og disponeringer</b>			
Annen egenkapital	6	3 416 091	637 292
Sum overføringer og disponeringer		3 416 091	637 292



## Balanse

Beløp i: NOK	Note	2024	2023
<b>BALANSE - EIENDELER</b>			
<b>Anleggsmidler</b>			
<b>Immaterielle eiendeler</b>			
Utsatt skattefordel	4, 5	19 889	24 104
<b>Sum immaterielle eiendeler</b>		<b>19 889</b>	<b>24 104</b>
<b>Varige driftsmidler</b>			
<b>Sum varige driftsmidler</b>		<b>0</b>	<b>0</b>
<b>Finansielle anleggsmidler</b>			
Investeringer i tilknyttet selskap	1	1 026 675	996 300
<b>Sum finansielle anleggsmidler</b>		<b>1 026 675</b>	<b>996 300</b>
<b>Sum anleggsmidler</b>		<b>1 046 564</b>	<b>1 020 404</b>
<b>Omløpsmidler</b>			
<b>Varer</b>			
<b>Fordringer</b>			
<b>Sum fordringer</b>		<b>0</b>	<b>0</b>
<b>Investeringer</b>			
Markedsbaserte aksjer	3	9 775 054	5 400 038
Markedsbaserte obligasjoner	3	1 709 876	1 533 348
<b>Sum investeringer</b>		<b>11 484 930</b>	<b>6 933 387</b>
<b>Bankinnskudd, kontanter og lignende</b>			
Bankinnskudd, kontanter og lignende		1 170 080	2 311 433
<b>Sum bankinnskudd, kontanter og lignende</b>		<b>1 170 080</b>	<b>2 311 433</b>
<b>Sum omløpsmidler</b>		<b>12 655 010</b>	<b>9 244 820</b>
<b>SUM EIENDELER</b>		<b>13 701 575</b>	<b>10 265 224</b>

## BALANSE - EGENKAPITAL OG GJELD



### Balanse

Beløp i: NOK	Note	2024	2023
<b>Egenkapital</b>			
<b>Innskutt egenkapital</b>			
Aksjekapital	6	100 000	100 000
Overkurs	6	887 300	887 300
<b>Sum innskutt egenkapital</b>		<b>987 300</b>	<b>987 300</b>
<b>Opptjent egenkapital</b>			
Annen egenkapital	6	12 679 013	9 262 922
<b>Sum opptjent egenkapital</b>		<b>12 679 013</b>	<b>9 262 922</b>
<b>Sum egenkapital</b>		<b>13 666 313</b>	<b>10 250 222</b>
<b>Gjeld</b>			
<b>Langsiktig gjeld</b>			
Sum avsetninger for forpliktelser		0	0
Annen langsiktig gjeld			
<b>Sum annen langsiktig gjeld</b>		<b>0</b>	<b>0</b>
<b>Sum langsiktig gjeld</b>		<b>0</b>	<b>0</b>
<b>Kortsiktig gjeld</b>			
Leverandørgjeld		0	7 500
Annen kortsiktig gjeld		35 262	7 501
<b>Sum kortsiktig gjeld</b>		<b>35 262</b>	<b>15 001</b>
<b>Sum gjeld</b>		<b>35 262</b>	<b>15 001</b>
<b>SUM EGENKAPITAL OG GJELD</b>		<b>13 701 575</b>	<b>10 265 223</b>



## Brønnøysundregistrene

### ÅRSREGNSKAP FOR REGNSKAPSÅRET 2024 - GENERELL INFORMASJON

Journalnummer: 2025 565495

#### Enheten

Organisasjonsnummer: 989 198 254  
Organisasjonsform: Aksjeselskap  
Foretaksnavn: PETER SINGSTAD AS  
Forretningsadresse: Leirfossvegen 27  
7038 TRONDHEIM

#### Regnskapsår

Årsregnskapets periode: 01.01.2024 - 31.12.2024

#### Konsern

Morselskap i konsern: Nei

#### Regnskapsregler

Regler for små foretak benyttet: Ja  
Benyttet ved utarbeidelsen av årsregnskapet til selskapet: Regnskapslovens alminnelige regler

#### Årsregnskapet fastsatt av kompetent organ

Bekreftet av representant for selskapet: Karianne Eggen Persson  
Dato for fastsettelse av årsregnskapet: 20.06.2025

#### Revisjon

Selskapet har besluttet at årsregnskapet ikke skal revideres: Ja  
Årsregnskapet er utarbeidet av ekstern autorisert regnskapsfører: Ja  
Ekstern autorisert regnskapsfører har i løpet av regnskapsåret bistått ved den løpende regnskapsføringen eller utført andre tjenester for selskapet enn å utarbeide årsregnskapet: Ja

#### Grunnlag for avgivelse

År 2024: Årsregnskap er elektronisk innlevert.  
År 2023: Tall er hentet fra elektronisk innlevert årsregnskap fra 2024.

*Det er ikke krav til at årsregnskapet m.v. som sendes til Regnskapsregisteret er undertegnet. Kontrollen på at dette er utført ligger hos revisor/enhetens øverste organ. Sikkerheten ivaretas ved at innsender har rolle/rettighet for innsending av årsregnskapet via Altinn, og ved at det bekreftes at årsregnskapet er fastsatt av kompetent organ.*

Brønnøysundregistrene, 24.06.2025

---

Brønnøysundregistrene  
Postadresse: Postboks 900, 8910 Brønnøysund  
Telefon: 75 00 75 00  
E-post: firmapost@brreg.no Internett: www.brreg.no  
Organisasjonsnummer: 974 760 673



Organisasjonsnr: 989 198 254  
PETER SINGSTAD AS

## RESULTATREGNSKAP

Beløp i: NOK	Note	2024	2023
<b>RESULTATREGNSKAP</b>			
<b>Inntekter</b>			
Sum inntekter		0	0
<b>Kostnader</b>			
Annen driftskostnad		141 295	135 374
Sum kostnader		141 295	135 374
<b>Driftsresultat</b>		<b>-141 295</b>	<b>-135 374</b>
<b>Finansinntekter og finanskostnader</b>			
Inntekt på investering i datterselskap og tilknyttet selskap	1	1 751 625	253 125
Annen renteinntekt		40 840	46 513
Annen finansinntekt	2	1 032 567	235 721
Verdiøkning av finansielle instrumenter vurdert til virkelig verdi	3	767 875	171 210
Sum finansinntekter		<b>3 592 907</b>	<b>706 569</b>
Annen finanskostnad		31 307	63 902
Sum finanskostnader		31 307	63 902
<b>Netto finans</b>		<b>3 561 600</b>	<b>642 666</b>
<b>Resultat før skattekostnad</b>		<b>3 420 305</b>	<b>507 293</b>
Skattekostnad	4, 5	4 214	-129 999
<b>Årsresultat</b>		<b>3 416 091</b>	<b>637 292</b>
<b>Overføringer og disponeringer</b>			
Annen egenkapital	6	3 416 091	637 292
Sum overføringer og disponeringer		<b>3 416 091</b>	<b>637 292</b>



Organisasjonsnr: 989 198 254  
PETER SINGSTAD AS

## BALANSE

Beløp i: NOK	Note	2024	2023
<b>BALANSE - EIENDELER</b>			
<b>Anleggsmidler</b>			
<b>Immaterielle eiendeler</b>			
Utsatt skattefordel	4, 5	19 889	24 104
<b>Sum immaterielle eiendeler</b>		<b>19 889</b>	<b>24 104</b>
<b>Varige driftsmidler</b>			
<b>Sum varige driftsmidler</b>		<b>0</b>	<b>0</b>
<b>Finansielle anleggsmidler</b>			
Investeringer i tilknyttet selskap	1	1 026 675	996 300
<b>Sum finansielle anleggsmidler</b>		<b>1 026 675</b>	<b>996 300</b>
<b>Sum anleggsmidler</b>		<b>1 046 564</b>	<b>1 020 404</b>
<b>Omløpsmidler</b>			
<b>Varer</b>			
<b>Fordringer</b>			
<b>Sum fordringer</b>		<b>0</b>	<b>0</b>
<b>Investeringer</b>			
Markedsbaserte aksjer	3	9 775 054	5 400 038
Markedsbaserte obligasjoner	3	1 709 876	1 533 348
<b>Sum investeringer</b>		<b>11 484 930</b>	<b>6 933 387</b>
<b>Bankinnskudd, kontanter og lignende</b>			
Bankinnskudd, kontanter og lignende		1 170 080	2 311 433
<b>Sum bankinnskudd, kontanter og lignende</b>		<b>1 170 080</b>	<b>2 311 433</b>
<b>Sum omløpsmidler</b>		<b>12 655 010</b>	<b>9 244 820</b>
<b>SUM EIENDELER</b>		<b>13 701 575</b>	<b>10 265 224</b>
<b>BALANSE - EGENKAPITAL OG GJELD</b>			
<b>Egenkapital</b>			
<b>Innskutt egenkapital</b>			
Aksjekapital	6	100 000	100 000
Overkurs	6	887 300	887 300
<b>Sum innskutt egenkapital</b>		<b>987 300</b>	<b>987 300</b>



<b>Opptjent egenkapital</b>			
Annen egenkapital	6	12 679 013	9 262 922
<b>Sum opptjent egenkapital</b>		<b>12 679 013</b>	<b>9 262 922</b>
<b>Sum egenkapital</b>		<b>13 666 313</b>	<b>10 250 222</b>
<b>Gjeld</b>			
<b>Langsiktig gjeld</b>			
Sum avsetninger for forpliktelser		0	0
Annen langsiktig gjeld		0	0
<b>Sum annen langsiktig gjeld</b>		<b>0</b>	<b>0</b>
<b>Sum langsiktig gjeld</b>		<b>0</b>	<b>0</b>
<b>Kortsiktig gjeld</b>			
Leverandørgjeld		0	7 500
Annen kortsiktig gjeld		35 262	7 501
<b>Sum kortsiktig gjeld</b>		<b>35 262</b>	<b>15 001</b>
<b>Sum gjeld</b>		<b>35 262</b>	<b>15 001</b>
<b>SUM EGENKAPITAL OG GJELD</b>		<b>13 701 575</b>	<b>10 265 223</b>



Organisasjonsnr: 989 198 254  
PETER SINGSTAD AS

NOTEOPPLYSNINGER - SELSKAP - alle poster oppgitt i hele tall

## Note

### Regnskapsprinsipper

Årsregnskapet er satt opp i samsvar med regnskapsloven og god regnskapsskikk for små foretak. Inntekter og kostnader Inntektsføring av gevinst/tap ved realisasjon av aksjer og andre verdipapirer skjer på overdragelsestidspunkt. Tjenester inntektsføres i takt med utførelsen. Kostnader medtas etter sammenstillingsprinsippet, det vil si at kostnader medtas i samme periode som tilhørende inntekt inntektsføres. Omløpsmidler og kortsiktig gjeld Omløpsmidler og kortsiktig gjeld omfatter normalt poster som forfaller til betaling innen ett år etter siste dag i regnskapsåret, samt poster som knytter seg til varekretsløpet. Omløpsmidler, med unntak av markedsbaserte finansielle instrumenter, vurderes til laveste verdi av anskaffelseskost og antatt virkelig verdi (Laveste verdis prinsipp). Anleggsmidler og langsiktig gjeld Anleggsmidler omfatter eiendeler bestemt til varig eie og bruk for virksomheten. Langsiktig gjeld er gjeld som forfaller senere enn ett år etter transaksjonsdagen. Anleggsmidler er vurdert til anskaffelseskost. Avskrivbare anleggsmidler avskrives over driftsmidlets forventede økonomisk levetid. anleggsmidlene nedskrives til virkelig verdi ved verdifall som forventes å ikke være forbigående. Nedskrivninger blir reversert når grunnlaget for nedskrivningen ikke lenger er til stede. Aksjer og andeler i datterselskap og tilknyttet selskap Investeringer i datterselskap vurderes etter kostmetoden. Kostprisen økes når midler tilføres ved kapitalutvidelse, eller når det gis konsernbidrag til datterselskap. Mottatte utdelinger resultatføres i utgangspunktet som finansinntekt. Utdelinger som overstiger andel av opptjent egenkapital etter kjøpet føres som reduksjon av anskaffelseskost. Utbytte fra selskaper regnskapsføres som finansinntekt når utbyttet er vedtatt. Investeringene blir nedskrevet til virkelig verdi dersom verdifallet ikke er forbigående og det må anses nødvendig etter god regnskapsskikk. Tilsvarende gjelder for investeringer i tilknyttede selskaper. Aksjer og andeler klassifisert som anleggsmidler Aksjer og investeringer i ansvarlige selskaper og kommandittselskaper hvor selskapet ikke har betydelig innflytelse, er vurdert etter kostmetoden. Investeringene blir nedskrevet til virkelig verdi dersom verdifallet ikke er forbigående. Mottatt utbytte fra selskapene inntektsføres som annen finansinntekt. Markedsbaserte finansielle omløpsmidler Markedsbaserte finansielle omløpsmidler vurderes til markedspris. Mottatt utbytte inntektsføres som annen finansinntekt. Skatt Skattekostnaden i resultatregnskapet omfatter periodens betalbare skatt som blir utlignet og forfaller til betaling i neste regnskapsår i tillegg til endring i utsatt skatt. Utsatt skatt er beregnet med skattesatsen ved utgangen av regnskapsåret 22% på grunnlag av skattereduserende og skatteøkende midlertidige forskjeller som eksisterer mellom regnskapsmessige og skattemessige verdier. I beregningen er det også medtatt ligningsmessig framførbart underskudd ved regnskapsårets utgang. Skatteøkende og skattereduserende midlertidige forskjeller som reverserer eller kan reversere i samme periode er utlignet og nettoført.

## Note

Antall årsverk i regnskapsåret



0.00

Sum Beløp

Balanseført verdi 31.12. Varige driftsmidler Immaterielle eiend.

## Konsernregnskap

Morselskapet sitt navn

Forretningskontor for morselskapet

Begrunnelse for at datterselskap er utelatt fra konsolideringen

Konsern, tilknyttet selskap m.v. - fordringer og gjeld

### Fordringer

Samlet beløp - tilknyttet selskap Årets Fjorårets

Samlet beløp - foretak i samme konsern Årets Fjorårets

Samlet beløp - foretak i samme konsern Årets Fjorårets

Samlet beløp - felles kontrollert virksomhet Årets Fjorårets

Pantstillelse Beløp

Beholdning av egne aksjer Antall Pålydende Andel av aksjek.

### Note

#### Lån og sikkerhetsstillelse til medlemmer

Er det gitt lån eller sikkerhetsstillelse til ledende personer: Nei

Opplysninger om:

Medlemmer av:

Mer om lån og sikkerhetsstillelse



Årsregnskap for  
**PETER SINGSTAD AS**  
989198254  
Regnskapsår  
01.01.2024 - 31.12.2024



PETER SINGSTAD AS  
989 198 254



## Resultatregnskap

	Note	2024	2023
<b>Driftskostnader</b>			
Annen driftskostnad		-141 295	-135 374
<b>Sum driftskostnader</b>		<b>-141 295</b>	<b>-135 374</b>
<b>Driftsresultat</b>		<b>-141 295</b>	<b>-135 374</b>
<b>Finansinntekter</b>			
Inntekt på investering i datterselskap og tilknyttet selskap	1	1 751 625	253 125
Annen renteinntekt		40 840	46 513
Annen finansinntekt	2	1 032 567	235 721
Verdiøkning av finansielle instrumenter vurdert til virkelig verdi	3	767 875	171 210
<b>Sum finansinntekter</b>		<b>3 592 907</b>	<b>706 569</b>
<b>Finanskostnader</b>			
Annen finanskostnad		-31 307	-63 902
<b>Sum finanskostnader</b>		<b>-31 307</b>	<b>-63 902</b>
<b>Netto finans</b>		<b>3 561 600</b>	<b>642 666</b>
<b>Resultat før skattekostnad</b>		<b>3 420 305</b>	<b>507 293</b>
Skattekostnad	4, 5	-4 214	129 999
<b>Årsresultat</b>		<b>3 416 091</b>	<b>637 292</b>
<b>Overføringer</b>			
Annen egenkapital	6	3 416 091	637 292
<b>Sum overføringer</b>		<b>3 416 091</b>	<b>637 292</b>



PETER SINGSTAD AS  
989 198 254



## Balanse

	Note	31.12.2024	31.12.2023
<b>EIENDELER</b>			
<b>Anleggsmidler</b>			
<b>Immaterielle eiendeler</b>			
Utsatt skattefordel	4, 5	19 889	24 104
<b>Sum immaterielle eiendeler</b>		<b>19 889</b>	<b>24 104</b>
<b>Finansielle anleggsmidler</b>			
Investeringer i tilknyttet selskap	1	1 026 675	996 300
<b>Sum finansielle anleggsmidler</b>		<b>1 026 675</b>	<b>996 300</b>
<b>Sum anleggsmidler</b>		<b>1 046 564</b>	<b>1 020 404</b>
<b>Omløpsmidler</b>			
<b>Investeringer</b>			
Markedsbaserte aksjer	3	9 775 054	5 400 038
Markedsbaserte obligasjoner	3	1 709 876	1 533 348
<b>Sum investeringer</b>		<b>11 484 930</b>	<b>6 933 387</b>
<b>Bankinnskudd, kontanter og lignende</b>			
Bankinnskudd, kontanter og lignende		1 170 080	2 311 433
<b>Sum bankinnskudd, kontanter og lignende</b>		<b>1 170 080</b>	<b>2 311 433</b>
<b>Sum omløpsmidler</b>		<b>12 655 010</b>	<b>9 244 820</b>
<b>SUM EIENDELER</b>		<b>13 701 575</b>	<b>10 265 223</b>



PETER SINGSTAD AS  
989 198 254



### Balanse


	Note	31.12.2024	31.12.2023
<b>EGENKAPITAL OG GJELD</b>			
<b>Egenkapital</b>			
<b>Innskutt egenkapital</b>			
Aksjekapital	6	100 000	100 000
Overkurs	6	887 300	887 300
<b>Sum innskutt egenkapital</b>		<b>987 300</b>	<b>987 300</b>
<b>Opptjent egenkapital</b>			
Annen egenkapital	6	12 679 013	9 262 922
<b>Sum opptjent egenkapital</b>		<b>12 679 013</b>	<b>9 262 922</b>
<b>Sum egenkapital</b>		<b>13 666 313</b>	<b>10 250 222</b>
<b>Gjeld</b>			
<b>Kortsiktig gjeld</b>			
Leverandørgjeld		0	7 500
Annen kortsiktig gjeld		35 262	7 501
<b>Sum kortsiktig gjeld</b>		<b>35 262</b>	<b>15 001</b>
<b>Sum gjeld</b>		<b>35 262</b>	<b>15 001</b>
<b>SUM EGENKAPITAL OG GJELD</b>		<b>13 701 575</b>	<b>10 265 223</b>

TRONDHEIM, 20.06.2025

Peter Singstad  
styrets leder / daglig leder



PETER SINGSTAD AS  
989 198 254



## Noter

### Regnskapsprinsipper

Årsregnskapet er satt opp i samsvar med regnskapsloven og god regnskapsskikk for små foretak.

#### Inntekter og kostnader

Inntektsføring av gevinst/tap ved realisasjon av aksjer og andre verdipapirer skjer på overdragelsestidspunkt. Tjenester inntektsføres i takt med utførelsen. Kostnader medtas etter sammenstillingsprinsippet, det vil si at kostnader medtas i samme periode som tilhørende inntekt inntektsføres.

#### Omløpsmidler og kortsiktig gjeld

Omløpsmidler og kortsiktig gjeld omfatter normalt poster som forfaller til betaling innen ett år etter siste dag i regnskapsåret, samt poster som knytter seg til varekretsløpet. Omløpsmidler, med unntak av markedsbaserte finansielle instrumenter, vurderes til laveste verdi av anskaffelseskost og antatt virkelig verdi (Laveste verdis prinsipp).

#### Anleggsmidler og langsiktig gjeld

Anleggsmidler omfatter eiendeler bestemt til varig eie og bruk for virksomheten. Langsiktig gjeld er gjeld som forfaller senere enn ett år etter transaksjonsdagen. Anleggsmidler er vurdert til anskaffelseskost. Avskrivbare anleggsmidler avskrives over driftsmidlets forventede økonomisk levetid. anleggsmidlene nedskrives til virkelig verdi ved verdifall som forventes å ikke være forbigående. Nedskrivninger blir reversert når grunnlaget for nedskrivningen ikke lenger er til stede.

#### Aksjer og andeler i datterselskap og tilknyttet selskap

Investeringer i datterselskap vurderes etter kostmetoden. Kostprisen økes når midler tilføres ved kapitalutvidelse, eller når det gis konsernbidrag til datterselskap. Mottatte utdelinger resultatføres i utgangspunktet som finansinntekt. Utdelinger som overstiger andel av opptjent egenkapital etter kjøpet føres som reduksjon av anskaffelseskost. Utbytte fra selskaper regnskapsføres som finansinntekt når utbyttet er vedtatt. Investeringene blir nedskrevet til virkelig verdi dersom verdifallet ikke er forbigående og det må anses nødvendig etter god regnskapsskikk. Tilsvarende gjelder for investeringer i tilknyttede selskaper.

#### Aksjer og andeler klassifisert som anleggsmidler

Aksjer og investeringer i ansvarlige selskaper og kommandittselskaper hvor selskapet ikke har betydelig innflytelse, er vurdert etter kostmetoden. Investeringene blir nedskrevet til virkelig verdi dersom verdifallet ikke er forbigående. Mottatt utbytte fra selskapene inntektsføres som annen finansinntekt.

#### Markedsbaserte finansielle omløpsmidler

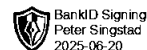
Markedsbaserte finansielle omløpsmidler vurderes til markedspris. Mottatt utbytte inntektsføres som annen finansinntekt.

#### Skatt

Skattekostnaden i resultatregnskapet omfatter periodens betalbare skatt som blir utlignet og forfaller til betaling i neste regnskapsår i tillegg til endring i utsatt skatt. Utsatt skatt er beregnet med skattesatsen ved utgangen av regnskapsåret 22% på grunnlag av skattereduserende og skatteøkende midlertidige forskjeller som eksisterer mellom regnskapsmessige og skattemessige verdier. I beregningen er det også medtatt ligningsmessig framførbart underskudd ved regnskapsårets utgang. Skatteøkende og skattereduserende midlertidige forskjeller som reverserer eller kan reversere i samme periode er utlignet og nettoført.



**PETER SINGSTAD AS**  
989 198 254



## Note 1 - Investering i tilknyttet selskap

Selskapet har aksjer i følgende tilknyttede selskap:

Tilknyttet selskap	Eier- andel %	Stemme- rett %
Cybernetica Holding AS	35,9	35,9

Selskapet har mottatt kr. 1 751 625 i utbytte fra Cybernetica Holding AS i 2024.

## Note 2 - Annen finansinntekt

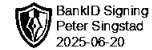
Annen finansinntekt fremkommer slik:	Beløp
Utbytter	129 646
Gevinst ved realisasjon aksjer mv.	804 257
Gevinst ved realisasjon rentefond mv.	84 911
Renter rentefond	13 753
<b>Sum</b>	<b>1 032 567</b>

## Note 3 - Markedsbaserte finansielle oml.m

Markedsbaserte instrumenter	Anskaffelses- kost	Bokført verdi	Urealisert verdiendring
Aksjefond	5 968 178	7 618 489	1 650 310
Egenkapitalbevis	1 437 700	2 156 566	718 866
Obligasjonsfond	1 634 248	1 709 876	75 628
<b>Sum markedsbaserte aksjer og fond</b>	<b>9 040 126</b>	<b>11 484 930</b>	<b>2 444 804</b>
Urealisert verdiendring 01.01			1 676 929
<b>Resultateffekt i året</b>			<b>767 875</b>



PETER SINGSTAD AS  
989 198 254



## Note 4 - Spesifisering av skatt

Skattekostnad	2024	2023
+/- Endringer i utsatt skatt/utsatt skattefordel	4 214	-129 999
<b>Skattekostnad</b>	<b>4 214</b>	<b>-129 999</b>
<b>Skattepliktig inntekt</b>		
Resultat før skatt	3 420 305	507 293
Permanente forskjeller	-3 370 047	-535 076
- Anvendelse av fremførbart underskudd	-50 258	0
<b>Skattepliktig inntekt</b>	<b>0</b>	<b>-27 783</b>

## Note 5 - Midlertidige forskjeller - utsatt skatt/skattefordel

Utsatt skatt/utsatt skattefordel i balansen avsettes på grunnlag av forskjeller mellom regnskapsmessige og skattemessige verdier i henhold til norsk regnskapsstandard for skatt.

Midlertidige skatteøkende og skattereduserende forskjeller som kan utlignes er nettoført.

Midlertidige forskjeller knyttet til:	01.01.2024	31.12.2024	Endring
Anleggsmidler	106 730	75 628	31 102
Fremførbart underskudd	-216 293	-166 035	-50 258
<b>Netto forskjeller</b>	<b>-109 563</b>	<b>-90 407</b>	<b>-19 156</b>
<b>Sum midlertidige forskjeller som inngår i grunnlag for utsatt skatt/skattefordel</b>	<b>-109 563</b>	<b>-90 407</b>	<b>-19 156</b>
<b>Utsatt skattefordel 31.12.2024 basert på 22 %</b>	<b>-24 104</b>	<b>-19 889</b>	<b>-4 214</b>

## Note 6 - Egenkapital

	Aksjekapital	Overkurs	Opptjent egenkapital	Sum
Egenkapital 31.12.2023	100 000	887 300	9 262 922	10 250 222
Årsresultat	0	0	3 416 091	3 416 091
<b>Egenkapital 31.12.2024</b>	<b>100 000</b>	<b>887 300</b>	<b>12 679 013</b>	<b>13 666 313</b>

## Antall årsverk

Selskapet har ikke hatt ansatte i løpet av regnskapsåret.

## Lån og sikkerhetsstillelse til ledende personer, eiere med videre

Det er ikke gitt lån eller sikkerhetsstillelse til medlemmer av styrende organer.