



ÅRSREGNSKAPET FOR REGNSKAPSÅRET 2024 - GENERELL INFORMASJON

Enheten

Organisasjonsnummer: 984 368 666
Organisasjonsform: Aksjeselskap
Foretaksnavn: STRANNA BYGG AS
Forretningsadresse: Røyslandsveien 81
4909 SONGE

Regnskapsår

Årsregnskapets periode: 01.01.2024 - 31.12.2024

Konsern

Morselskap i konsern: Nei

Regnskapsregler

Regler for små foretak benyttet: Ja
Benyttet ved utarbeidelsen av årsregnskapet til selskapet: Regnskapslovens alminnelige regler

Årsregnskapet fastsatt av kompetent organ

Bekreftet av representant for selskapet: MOEN RUNE
Dato for fastsettelse av årsregnskapet: 08.05.2025

Grunnlag for avgivelse

År 2024: Årsregnskapet er elektronisk innlevert
År 2023: Tall er hentet fra elektronisk innlevert årsregnskap fra 2024

Det er ikke krav til at årsregnskapet m.v. som sendes til Regnskapsregisteret er undertegnet. Kontrollen på at dette er utført ligger hos revisor/enhetens øverste organ. Sikkerheten ivaretas ved at innsender har rolle/rettighet for innsending av årsregnskapet via Altinn, og ved at det bekreftes at årsregnskapet er fastsatt av kompetent organ.

Brønnøysundregistrene, 25.05.2025



Resultatregnskap

Beløp i: NOK	Note	2024	2023
RESULTATREGNSKAP			
Inntekter			
Salgsinntekt		5 712 963	5 045 307
Sum inntekter		5 712 963	5 045 307
Kostnader			
Varekostnad		2 030 105	1 433 818
Lønnskostnad	1	2 953 815	2 688 570
Avskrivning av driftsmidler og immaterielle eiendeler	2	33 716	58 639
Annen driftskostnad		607 388	643 479
Sum kostnader		5 625 025	4 824 506
Driftsresultat		87 939	220 801
Finansinntekter og finanskostnader			
Annen renteinntekt			64
Annen finansinntekt		500 000	
Sum finansinntekter		500 000	64
Annen rentekostnad		36 648	57 736
Annen finanskostnad		10 328	10 300
Sum finanskostnader		46 976	68 036
Netto finans		453 024	-67 972
Resultat før skattekostnad		540 963	152 829
Skattekostnad på resultat	3	10 379	38 669
Årsresultat	4	530 584	114 160
Årsresultat etter minoritetsinteresser		530 584	114 160
Totalresultat		530 584	114 160
Overføringer og disponeringer			
Avsatt til annen egenkapital		530 584	114 160



Resultatregnskap

Beløp i: NOK	Note	2024	2023
Sum overføringer og disponeringer		530 584	114 160



Balanse

Beløp i: NOK	Note	2024	2023
BALANSE - EIENDELER			
Anleggsmidler			
Immaterielle eiendeler			
Utsatt skattefordel	3		
Varige driftsmidler			
Tomter, bygninger o.a. fast eiendom	2		
Maskiner og anlegg	2		
Skip og flytende installasjoner	2		
Driftsløsøre, inventar o.a. utstyr	2	140 941	104 657
Sum varige driftsmidler	2	140 941	104 657
Finansielle anleggsmidler			
Investeringer i tilknyttet selskap		870 000	610 000
Andre langsiktige fordringer		395 000	295 000
Sum finansielle anleggsmidler		1 265 000	905 000
Sum anleggsmidler		1 405 941	1 009 657
Omløpsmidler			
Varer			
Fordringer			
Kundefordringer		2 134 417	2 088 498
Andre kortsiktige fordringer		288 359	383 494
Sum fordringer		2 422 776	2 471 991
Bankinnskudd, kontanter og lignende			
Bankinnskudd, kontanter o.l.		307 606	320 767
Sum bankinnskudd, kontanter og lignende		307 606	320 767
Sum omløpsmidler		2 730 383	2 792 758
SUM EIENDELER		4 136 324	3 802 415



Balanse

Beløp i: NOK	Note	2024	2023
BALANSE - EGENKAPITAL OG GJELD			
Egenkapital			
Innskutt egenkapital			
Aksjekapital	5	100 000	100 000
Beholdning av egne aksjer	5		
Sum innskutt egenkapital		100 000	100 000
Opptjent egenkapital			
Annen egenkapital		3 088 562	2 557 978
Sum opptjent egenkapital		3 088 562	2 557 978
Sum egenkapital	4	3 188 562	2 657 978
Gjeld			
Langsiktig gjeld			
Utsatt skatt	3		
Annen langsiktig gjeld			
Sum langsiktig gjeld		0	0
Kortsiktig gjeld			
Leverandørgjeld		120 350	532 460
Betalbar skatt	3	10 379	38 669
Skyldig offentlige avgifter		459 687	183 278
Annen kortsiktig gjeld		357 346	390 030
Sum kortsiktig gjeld		947 762	1 144 437
Sum gjeld		947 762	1 144 437
SUM EGENKAPITAL OG GJELD		4 136 324	3 802 415



Brønnøysundregistrene

ÅRSREGNSKAP FOR REGNSKAPSÅRET 2024 - GENERELL INFORMASJON

Journalnummer: 2025 423263

Enheten

Organisasjonsnummer: 984 368 666
Organisasjonsform: Aksjeselskap
Foretaksnavn: STRANNA BYGG AS
Forretningsadresse: Røyslandsveien 81
4909 SONGE

Regnskapsår

Årsregnskapets periode: 01.01.2024 - 31.12.2024

Konsern

Morselskap i konsern: Nei

Regnskapsregler

Regler for små foretak benyttet: Ja
Benyttet ved utarbeidelsen av
årsregnskapet til selskapet: Regnskapslovens alminnelige regler

Årsregnskapet fastsatt av kompetent organ

Bekreftet av representant for selskapet: MOEN RUNE
Dato for fastsettelse av årsregnskapet: 08.05.2025

Revisjon

Årsregnskapet er utarbeidet av ekstern
autorisert regnskapsfører: Ja

Grunnlag for avgivelse

År 2024: Årsregnskap er elektronisk innlevert.
År 2023: Tall er hentet fra elektronisk innlevert årsregnskap fra 2024.

Det er ikke krav til at årsregnskapet m.v. som sendes til Regnskapsregisteret er undertegnet. Kontrollen på at dette er utført ligger hos revisor/enhetens øverste organ. Sikkerheten ivaretas ved at innsender har rolle/rettighet for innsending av årsregnskapet via Altinn, og ved at det bekreftes at årsregnskapet er fastsatt av kompetent organ.

Brønnøysundregistrene, 24.05.2025



Organisasjonsnr: 984 368 666
STRANNA BYGG AS

RESULTATREGNSKAP

Beløp i: NOK	Note	2024	2023
RESULTATREGNSKAP			
Inntekter			
Salgsinntekt		5 712 963	5 045 307
Sum inntekter		5 712 963	5 045 307
Kostnader			
Varekostnad		2 030 105	1 433 818
Lønnskostnad	1	2 953 815	2 688 570
Avskrivning av driftsmidler og immaterielle eiendeler	2	33 716	58 639
Annen driftskostnad		607 388	643 479
Sum kostnader		5 625 025	4 824 506
Driftsresultat		87 939	220 801
Finansinntekter og finanskostnader			
Annen renteinntekt			64
Annen finansinntekt		500 000	
Sum finansinntekter		500 000	64
Annen rentekostnad		36 648	57 736
Annen finanskostnad		10 328	10 300
Sum finanskostnader		46 976	68 036
Netto finans		453 024	-67 972
Resultat før skattekostnad		540 963	152 829
Skattekostnad på resultat	3	10 379	38 669
Årsresultat	4	530 584	114 160
Årsresultat etter minoritetsinteresser		530 584	114 160
Totalresultat		530 584	114 160
Overføringer og disponeringer			
Avsatt til annen egenkapital		530 584	114 160
Sum overføringer og disponeringer		530 584	114 160



Organisasjonsnr: 984 368 666
STRANNA BYGG AS

BALANSE

Beløp i: NOK	Note	2024	2023
BALANSE - EIENDELER			
Anleggsmidler			
Immaterielle eiendeler			
Utsatt skattefordel	3		
Varige driftsmidler			
Tomter, bygninger o.a. fast eiendom	2		
Maskiner og anlegg	2		
Skip og flytende installasjoner	2		
Driftsløsøre, inventar o. a. utstyr	2	140 941	104 657
Sum varige driftsmidler	2	140 941	104 657
Finansielle anleggsmidler			
Investeringer i tilknyttet selskap		870 000	610 000
Andre langsiktige fordringer		395 000	295 000
Sum finansielle anleggsmidler		1 265 000	905 000
Sum anleggsmidler		1 405 941	1 009 657
Omløpsmidler			
Varer			
Fordringer			
Kundefordringer		2 134 417	2 088 498
Andre kortsiktige fordringer		288 359	383 494
Sum fordringer		2 422 776	2 471 991
Bankinnskudd, kontanter og lignende			
Bankinnskudd, kontanter o. l.		307 606	320 767
Sum bankinnskudd, kontanter og lignende		307 606	320 767
Sum omløpsmidler		2 730 383	2 792 758
SUM EIENDELER		4 136 324	3 802 415
BALANSE - EGENKAPITAL OG GJELD			



Egenkapital			
Innskutt egenkapital			
Aksjekapital	5	100 000	100 000
Beholdning av egne aksjer	5		
Sum innskutt egenkapital		100 000	100 000
Opptjent egenkapital			
Annen egenkapital		3 088 562	2 557 978
Sum opptjent egenkapital		3 088 562	2 557 978
Sum egenkapital	4	3 188 562	2 657 978
Gjeld			
Langsiktig gjeld			
Utsatt skatt	3		
Annen langsiktig gjeld			
Sum langsiktig gjeld		0	0
Kortsiktig gjeld			
Leverandørgjeld		120 350	532 460
Betalbar skatt	3	10 379	38 669
Skyldig offentlige avgifter		459 687	183 278
Annen kortsiktig gjeld		357 346	390 030
Sum kortsiktig gjeld		947 762	1 144 437
Sum gjeld		947 762	1 144 437
SUM EGENKAPITAL OG GJELD	4	4 136 324	3 802 415



Organisasjonsnr: 984 368 666
STRANNA BYGG AS

NOTEOPPLYSNINGER - SELSKAP - alle poster oppgitt i hele tall

Note

Antall årsverk i regnskapsåret
6.00

Sum Beløp

Balanseført verdi 31.12. Varige driftsmidler Immaterielle eiend.

Konsernregnskap

Morselskapet sitt navn

Forretningskontor for morselskapet

Begrunnelse for at datterselskap er utelatt fra konsolideringen

Samlet beløp - tilknyttet selskap Årets Fjorårets

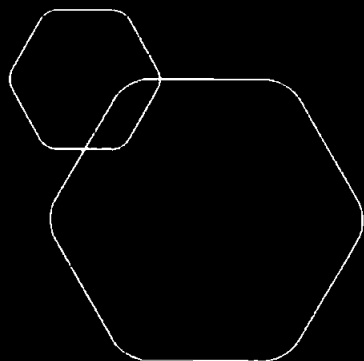
Samlet beløp - foretak i samme konsern Årets Fjorårets

Samlet beløp - foretak i samme konsern Årets Fjorårets

Samlet beløp - felles kontrollert virksomhet Årets Fjorårets

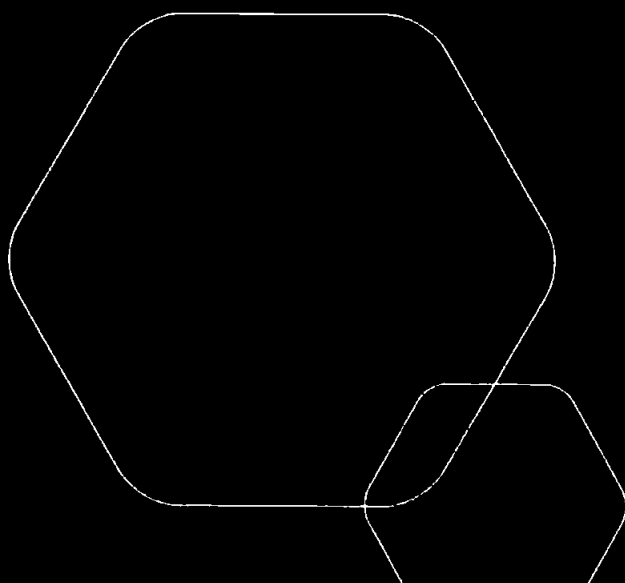
Pantstillelse Beløp

Beholdning av egne aksjer Antall Pålydende Andel av aksjek.



Årsregnskap 2024
Stranna Bygg AS

Resultatregnskap
Balanse
Noter til regnskapet



Org.nr.: 984 368 666



RESULTATREGNSKAP

STRANNA BYGG AS

DRIFTSINNTEKTER OG DRIFTSKOSTNADER	Note	2024	2023
Salgsinntekt		5 712 963	5 045 307
Sum driftsinntekter		5 712 963	5 045 307
Varekostnad		2 030 105	1 433 818
Lønnskostnad	1	2 953 815	2 688 570
Avskrivning av driftsmidler og immaterielle eiendeler	2	33 716	58 639
Annen driftskostnad		607 388	643 479
Sum driftskostnader		5 625 025	4 824 506
Driftsresultat		87 939	220 801
FINANSINNTEKTER OG FINANSKOSTNADER			
Annen renteinntekt		0	64
Annen finansinntekt		500 000	0
Annen rentekostnad		36 648	57 736
Annen finanskostnad		10 328	10 300
Resultat av finansposter		453 024	-67 972
Resultat før skattekostnad		540 963	152 829
Skattekostnad på resultat	3	10 379	38 669
Årsresultat	4	530 584	114 160
OVERFØRINGER			
Avsatt til annen egenkapital		530 584	114 160
Sum overføringer		530 584	114 160



BALANSE

STRANNA BYGG AS

EIENDELER	Note	2024	2023
VARIGE DRIFTSMIDLER			
Driftsløsøre, inventar o.a. utstyr	2	140 941	104 657
Sum varige driftsmidler	2	140 941	104 657
FINANSIELLE ANLEGGSMIDLER			
Investeringer i tilknyttet selskap		870 000	610 000
Andre langsiktige fordringer		395 000	295 000
Sum finansielle anleggsmidler		1 265 000	905 000
Sum anleggsmidler		1 405 941	1 009 657
OMLØPSMIDLER			
FORDRINGER			
Kundefordringer		2 134 417	2 088 498
Andre kortsiktige fordringer		288 359	383 494
Sum fordringer		2 422 776	2 471 991
Bankinnskudd, kontanter o.l.		307 606	320 767
Sum omløpsmidler		2 730 383	2 792 758
Sum eiendeler		4 136 324	3 802 415



BALANSE

STRANNA BYGG AS

EGENKAPITAL OG GJELD	Note	2024	2023
EGENKAPITAL			
INNSKUTT EGENKAPITAL			
Aksjekapital	5	100 000	100 000
Sum innskutt egenkapital		100 000	100 000
OPPTJENT EGENKAPITAL			
Annen egenkapital		3 088 562	2 557 978
Sum opptjent egenkapital		3 088 562	2 557 978
Sum egenkapital	4	3 188 562	2 657 978
GJELD			
ANNEN LANGSIKTIG GJELD			
KORTSIKTIG GJELD			
Leverandørgjeld		120 350	532 460
Betalbar skatt	3	10 379	38 669
Skyldig offentlige avgifter		459 687	183 278
Annen kortsiktig gjeld		357 346	390 030
Sum kortsiktig gjeld		947 762	1 144 437
Sum gjeld		947 762	1 144 437
Sum egenkapital og gjeld		4 136 324	3 802 415

08.05.2025

Styret i Stranna Bygg AS

MOEN RUNE

styreleder/daglig leder



Regnskapsprinsipper

Årsregnskapet er satt opp i samsvar med regnskapsloven og NRS 8 - God regnskapsskikk for små foretak.

DRIFTSINNETEKTER

Inntektsføring ved salg av varer skjer på leveringstidspunktet. Tjenester inntektsføres etter hvert som de leveres.

SKATT

Skattekostnaden i resultatregnskapet omfatter både periodens betalbare skatt og endring i utsatt skatt. Utsatt skatt er beregnet med 22 % på grunnlag av de midlertidige forskjeller som eksisterer mellom regnskapsmessige og skattemessige verdier, samt ligningsmessig underskudd til fremføring ved utgangen av regnskapsåret. Skatteøkende og skattereduserende midlertidige forskjeller som reverserer eller kan reverseres i samme periode er utlignet og nettoført.

KLASSIFISERING OG VURDERING AV ANLEGGSMIDLER

Anleggsmidler omfatter eiendeler bestemt til varig eie og bruk. Anleggsmidler er vurdert til anskaffelseskost. Varige driftsmidler balanseføres og avskrives over driftsmidlets økonomiske levetid. Avskrivningsperioden for fast eiendom anskaffet etter 2009 er dekomponert i en del som gjelder råbygget og en del som gjelder faste tekniske installasjoner. Varige driftsmidler nedskrives til gjenvinnbart beløp ved verdifall som forventes ikke å være forbigående. Gjenvinnbart beløp er det høyeste av netto salgsverdi og verdi i bruk. Verdi i bruk er nåverdi av fremtidige kontantstrømmer knyttet til eiendelen. Nedskrivningen reverseres når grunnlaget for nedskrivningen ikke lenger er til stede.

KLASSIFISERING OG VURDERING AV OMLØPSMIDLER

Omløpsmidler og kortsiktig gjeld omfatter normalt poster som forfaller til betaling innen ett år etter balansedagen, samt poster som knytter seg til varekretsløpet. Omløpsmidler vurderes til laveste verdi av anskaffelseskost og virkelig verdi.

FORDRINGER

Kundefordringer og andre fordringer oppføres til pålydende etter fradrag for avsetning til forventet tap. Avsetning til tap gjøres på grunnlag av en individuell vurdering av de enkelte fordringene.

Note 1 Lønnskostnader og antall årsverk

LØNSKOSTNADER

	2024	2023
Lønninger	2 615 175	2 362 127
Arbeidsgiveravgift	284 875	254 777
Pensjonskostnader	72 323	41 428
Andre ytelser	-18 557	30 238
Sum	2 953 815	2 688 570

Selskapet har i 2024 sysselsatt 6 årsverk.



Note 2 Anleggsmidler

	Driftsløstøre, inventar ol.	Sum
Anskaffelseskost pr. 01.01.24	539 273	539 273
+ Tilgang kjøpte driftsmidler	70 000	70 000
= Anskaffelseskost 31.12.24	609 273	609 273
Akkumulerte avskrivninger 31.12.24	468 333	468 333
= Bokført verdi 31.12.24	140 940	140 940
Årets ordinære avskrivninger	33 716	33 716
Økonomisk levetid	5 år	

Note 3 Skatt

Årets skattekostnad	2024	2023
Resultatført skatt på ordinært resultat:		
Betalbar skatt	10 379	38 669
Endring i utsatt skattefordel	0	0
Skattekostnad ordinært resultat	10 379	38 669
Skattepliktig inntekt:		
Resultat før skatt	540 963	152 829
Permanente forskjeller	-484 093	1 648
Endring i midlertidige forskjeller	-9 691	21 293
Skattepliktig inntekt	47 179	175 770
Betalbar skatt i balansen:		
Betalbar skatt på årets resultat	10 379	38 669
Sum betalbar skatt i balansen	10 379	38 669

Skatteeffekten av midlertidige forskjeller som har gitt opphav til utsatt skatt og utsatte skattefordeler, spesifisert på typer av midlertidige forskjeller

	2024	2023	Endring
Varige driftsmidler	-25 245	-34 936	-9 691
Fordringer	-150 000	-150 000	0
Avsetninger mv	-50 000	-50 000	0
Sum	-225 245	-234 936	-9 691
Inngår ikke i beregningen av utsatt skatt	225 245	234 936	9 691
Utsatt skattefordel (22 %)	0	0	0

I henhold til God regnskapsskikk for små foretak balanseføres ikke utsatt skattefordel.



Note 4 Egenkapital

	Aksjekapital	Overkurs	Annen Innskutt egenkapital	Annen egenkapital	Sum egenkapital
Pr. 31.12.2023	100 000	0	0	2 557 978	2 657 978
Årets resultat				530 584	530 584
Pr 31.12.2024	100 000	0	0	3 088 562	3 188 562

Note 5 Aksjonærer

AKSJEKAPITALEN I STRANNA BYGG AS PR. 31.12 BESTÅR AV:

	Antall	Pålydende	Bokført
Ordinære aksjer	100	1 000,0	100 000
Sum	100		100 000

EIERSTRUKTUR

De største aksjonærene i % pr. 31.12 var:

	Ordinære	Eierandel	Stemmeandel
MOEN RUNE	91	91,0	91,0
EIDVAL JOSTEIN	5	5,0	5,0
MOEN ODD	4	4,0	4,0
Totalt antall aksjer	100	100,0	100,0

AKSJER EIET AV MEDLEMMER I STYRET OG DAGLIG LEDER:

Navn	Verv	Ordinære
MOEN RUNE	styreleder/daglig leder	91
Totalt antall aksjer		91



Til generalforsamlingen i
Stranna Bygg AS

UAVHENGIG REVISORS BERETNING

Konklusjon

Vi har revidert årsregnskapet for Stranna Bygg AS som viser et overskudd på kr 530 584. Årsregnskapet består av balanse per 31. desember 2024, resultatregnskap for regnskapsåret avsluttet per denne datoen og noter til årsregnskapet, herunder et sammendrag av viktige regnskapsprinsipper.

Etter vår mening

- oppfyller årsregnskapet gjeldende lovkrav, og
- gir årsregnskapet et rettviseende bilde av selskapets finansielle stilling per 31. desember 2024, og av dets resultat for regnskapsåret avsluttet per denne datoen i samsvar med regnskapslovens regler og god regnskapsskikk i Norge.

Grunnlag for konklusjonen

Vi har gjennomført revisjonen i samsvar med International Standards on Auditing (ISA-ene). Våre oppgaver og plikter i henhold til disse standardene er beskrevet nedenfor under *Revisors oppgaver og plikter ved revisjon av årsregnskapet*. Vi er uavhengige av selskapet i samsvar med kravene i relevante lover og forskrifter i Norge og International Code of Ethics for Professional Accountants (inkludert internasjonale uavhengighetsstandarder) utstedt av International Ethics Standards Board for Accountants (IESBA-reglene), og vi har overholdt våre øvrige etiske forpliktelser i samsvar med disse kravene. Innhentet revisjonsbevis er etter vår vurdering tilstrekkelig og hensiktsmessig som grunnlag for vår konklusjon.

Ledelsens ansvar for årsregnskapet

Styret og daglig leder (ledelsen) er ansvarlig for å utarbeide årsregnskapet og for at det gir et rettviseende bilde i samsvar med regnskapslovens regler og god regnskapsskikk i Norge. Ledelsen er også ansvarlig for slik intern kontroll som den finner nødvendig for å kunne utarbeidet et årsregnskap som ikke inneholder vesentlig feilinformasjon, verken som følge av misligheter eller utilsiktede feil.

Ved utarbeidelsen av årsregnskapet må ledelsen ta standpunkt til selskapets evne til fortsatt drift og opplyse om forhold av betydning for fortsatt drift. Forutsetningen om fortsatt drift skal legges til grunn for årsregnskapet så lenge det ikke er sannsynlig at virksomheten vil bli avviklet.

Besøks- og postadresse: Teknologiveien 9, 4846 Arendal
Telefon: 37 19 67 00
Bankkonto: 7314 05 00256



Medlem av Revisorgruppen

Foretaksregisteret: 981 497 023 MVA
E-mail: arendal@rg.no
Hjemmeside: www.rg.no



Medlem av UHY International





Revisors oppgaver og plikter ved revisjonen av årsregnskapet

Vårt mål er å oppnå betryggende sikkerhet for at årsregnskapet som helhet ikke inneholder vesentlig feilinformasjon, verken som følge av misligheter eller utilsiktede feil, og å avgi en revisjonsberetning som inneholder vår konklusjon. Betryggende sikkerhet er en høy grad av sikkerhet, men ingen garanti for at en revisjon utført i samsvar med ISA-ene, alltid vil avdekke vesentlig feilinformasjon. Feilinformasjon kan oppstå som følge av misligheter eller utilsiktede feil. Feilinformasjon er å anse som vesentlig dersom den enkeltvis eller samlet med rimelighet kan forventes å påvirke de økonomiske beslutningene som brukerne foretar på grunnlag av årsregnskapet.

For videre beskrivelse av revisors oppgaver og plikter vises det til <https://revisorforeningen.no/revisjonsberetninger>

Arendal, 8. mai 2025
Agder-Team Revisjon AS

Kenneth Sandvik Holst
Statsautorisert revisor

Besøks- og postadresse:	Teknologiveien 9, 4846 Arendal	Foretaksregisteret:	981 497 023 MVA
Telefon:	37 19 67 00	E-mail:	arendal@rg.no
Bankkonto:	7314 05 00256	Hjemmeside:	www.rg.no
	Medlem av Revisorgruppen		Medlem av UHY International



Årsregnskap 2024

Stranna Bygg AS

Resultatregnskap
Balanse
Noter til regnskapet



Org.nr.: 984 368 666



RESULTATREGNSKAP

STRANNA BYGG AS

DRIFTSINNEKTER OG DRIFTSKOSTNADER	Note	2024	2023
Salgsinntekt		5 712 963	5 045 307
Sum driftsinntekter		5 712 963	5 045 307
Varekostnad		2 030 105	1 433 818
Lønnskostnad	1	2 953 815	2 688 570
Avskrivning av driftsmidler og immaterielle eiendeler	2	33 716	58 639
Annen driftskostnad		607 388	643 479
Sum driftskostnader		5 625 025	4 824 506
Driftsresultat		87 939	220 801
FINANSINNEKTER OG FINANSKOSTNADER			
Annen renteinntekt		0	64
Annen finansinntekt		500 000	0
Annen rentekostnad		36 648	57 736
Annen finanskostnad		10 328	10 300
Resultat av finansposter		453 024	-67 972
Resultat før skattekostnad		540 963	152 829
Skattekostnad på resultat	3	10 379	38 669
Årsresultat	4	530 584	114 160
OVERFØRINGER			
Avsatt til annen egenkapital		530 584	114 160
Sum overføringer		530 584	114 160



BALANSE

STRANNA BYGG AS

EIENDELER	Note	2024	2023
VARIGE DRIFTSMIDLER			
Driftsløsøre, inventar o.a. utstyr	2	140 941	104 657
Sum varige driftsmidler	2	140 941	104 657
FINANSIELLE ANLEGGSMIDLER			
Investeringer i tilknyttet selskap		870 000	610 000
Andre langsiktige fordringer		395 000	295 000
Sum finansielle anleggsmidler		1 265 000	905 000
Sum anleggsmidler		1 405 941	1 009 657
OMLØPSMIDLER			
FORDRINGER			
Kundefordringer		2 134 417	2 088 498
Andre kortsiktige fordringer		288 359	383 494
Sum fordringer		2 422 776	2 471 991
Bankinnskudd, kontanter o.l.		307 606	320 767
Sum omløpsmidler		2 730 383	2 792 758
Sum eiendeler		4 136 324	3 802 415



BALANSE

STRANNA BYGG AS

EGENKAPITAL OG GJELD	Note	2024	2023
EGENKAPITAL			
INNSKUTT EGENKAPITAL			
Aksjekapital	5	100 000	100 000
Sum innskutt egenkapital		100 000	100 000
OPPTJENT EGENKAPITAL			
Annen egenkapital		3 088 562	2 557 978
Sum opptjent egenkapital		3 088 562	2 557 978
Sum egenkapital	4	3 188 562	2 657 978
GJELD			
ANNEN LANGSIKTIG GJELD			
KORTSIKTIG GJELD			
Leverandørgjeld		120 350	532 460
Betalbar skatt	3	10 379	38 669
Skyldig offentlige avgifter		459 687	183 278
Annen kortsiktig gjeld		357 346	390 030
Sum kortsiktig gjeld		947 762	1 144 437
Sum gjeld		947 762	1 144 437
Sum egenkapital og gjeld		4 136 324	3 802 415

08.05.2025
Styret i Stranna Bygg AS

MOEN RUNE
styreleder/daglig leder



Regnskapsprinsipper

Årsregnskapet er satt opp i samsvar med regnskapsloven og NRS 8 - God regnskapsskikk for små foretak.

DRIFTSINNTEKTER

Inntektsføring ved salg av varer skjer på leveringstidspunktet. Tjenester inntektsføres etter hvert som de leveres.

SKATT

Skattekostnaden i resultatregnskapet omfatter både periodens betalbare skatt og endring i utsatt skatt. Utsatt skatt er beregnet med 22 % på grunnlag av de midlertidige forskjeller som eksisterer mellom regnskapsmessige og skattemessige verdier, samt ligningsmessig underskudd til fremføring ved utgangen av regnskapsåret. Skatteøkende og skattereduserende midlertidige forskjeller som reverserer eller kan reverseres i samme periode er utlignet og nettoført.

KLASSIFISERING OG VURDERING AV ANLEGGSMIDLER

Anleggsmidler omfatter eiendeler bestemt til varig eie og bruk. Anleggsmidler er vurdert til anskaffelseskost. Varige driftsmidler balanseføres og avskrives over driftsmidlets økonomiske levetid. Avskrivningsperioden for fast eiendom anskaffet etter 2009 er dekomponert i en del som gjelder råbygget og en del som gjelder faste tekniske installasjoner. Varige driftsmidler nedskrives til gjenvinnbart beløp ved verdifall som forventes ikke å være forbigående. Gjenvinnbart beløp er det høyeste av netto salgsverdi og verdi i bruk. Verdi i bruk er nåverdi av fremtidige kontantstrømmer knyttet til eiendelen. Nedskrivningen reverseres når grunnlaget for nedskrivningen ikke lenger er til stede.

KLASSIFISERING OG VURDERING AV OMLØPSMIDLER

Omløpsmidler og kortsiktig gjeld omfatter normalt poster som forfaller til betaling innen ett år etter balansedagen, samt poster som knytter seg til varekretsløpet. Omløpsmidler vurderes til laveste verdi av anskaffelseskost og virkelig verdi.

FORDRINGER

Kundefordringer og andre fordringer oppføres til pålydende etter fradrag for avsetning til forventet tap. Avsetning til tap gjøres på grunnlag av en individuell vurdering av de enkelte fordringene.

Note 1 Lønnskostnader og antall årsverk

LØNNSKOSTNADER

	2024	2023
Lønninger	2 615 175	2 362 127
Arbeidsgiveravgift	284 875	254 777
Pensjonskostnader	72 323	41 428
Andre ytelser	-18 557	30 238
Sum	2 953 815	2 688 570

Selskapet har i 2024 sysselsatt 6 årsverk.



Note 2 Anleggsmidler

	Driftsløsøre, inventar ol.	Sum
Anskaffelseskost pr. 01.01.24	539 273	539 273
+ Tilgang kjøpte driftsmidler	70 000	70 000
= Anskaffelseskost 31.12.24	609 273	609 273
Akkumulerte avskrivninger 31.12.24	468 333	468 333
= Bokført verdi 31.12.24	140 940	140 940
Årets ordinære avskrivninger	33 716	33 716
Økonomisk levetid	5 år	

Note 3 Skatt

Årets skattekostnad	2024	2023
Resultatført skatt på ordinært resultat:		
Betalbar skatt	10 379	38 669
Endring i utsatt skattefordel	0	0
Skattekostnad ordinært resultat	10 379	38 669
Skattepliktig inntekt:		
Resultat før skatt	540 963	152 829
Permanente forskjeller	-484 093	1 648
Endring i midlertidige forskjeller	-9 691	21 293
Skattepliktig inntekt	47 179	175 770
Betalbar skatt i balansen:		
Betalbar skatt på årets resultat	10 379	38 669
Sum betalbar skatt i balansen	10 379	38 669

Skatteeffekten av midlertidige forskjeller som har gitt opphav til utsatt skatt og utsatte skattefordeler, spesifisert på typer av midlertidige forskjeller

	2024	2023	Endring
Varige driftsmidler	-25 245	-34 936	-9 691
Fordringer	-150 000	-150 000	0
Avsetninger mv	-50 000	-50 000	0
Sum	-225 245	-234 936	-9 691
Inngår ikke i beregningen av utsatt skatt	225 245	234 936	9 691
Utsatt skattefordel (22 %)	0	0	0

I henhold til God regnskapsskikk for små foretak balanseføres ikke utsatt skattefordel.



Note 4 Egenkapital

	Aksjekapital	Overkurs	Annen Innskutt egenkapital	Annen egenkapital	Sum egenkapital
Pr. 31.12.2023	100 000	0	0	2 557 978	2 657 978
Årets resultat				530 584	530 584
Pr 31.12.2024	100 000	0	0	3 088 562	3 188 562

Note 5 Aksjonærer

AKSJEKAPITALEN I STRANNA BYGG AS PR. 31.12 BESTÅR AV:

	Antall	Pålydende	Bokført
Ordinære aksjer	100	1 000,0	100 000
Sum	100		100 000

EIERSTRUKTUR

De største aksjonærene i % pr. 31.12 var:

	Ordinære	Eierandel	Stemmeandel
MOEN RUNE	91	91,0	91,0
EIDVAL JOSTEIN	5	5,0	5,0
MOEN ODD	4	4,0	4,0
Totalt antall aksjer	100	100,0	100,0

AKSJER EIET AV MEDLEMMER I STYRET OG DAGLIG LEDER:

Navn	Verv	Ordinære
MOEN RUNE	styreleder/daglig leder	91
Totalt antall aksjer		91