



## ÅRSREGNSKAPET FOR REGNSKAPSÅRET 2024 - GENERELL INFORMASJON

### Enheten

Organisasjonsnummer: 975 344 169  
Organisasjonsform: Aksjeselskap  
Foretaksnavn: IMPORT & MARKETING AS  
Forretningsadresse: Korsvikkilen 49  
4638 KRISTIANSAND S

### Regnskapsår

Årsregnskapets periode: 01.01.2024 - 31.12.2024

### Konsern

Morselskap i konsern: Nei

### Regnskapsregler

Regler for små foretak benyttet: Ja  
Benyttet ved utarbeidelsen av årsregnskapet til selskapet: Regnskapslovens alminnelige regler

### Årsregnskapet fastsatt av kompetent organ

Bekreftet av representant for selskapet: Jan - Ove Aasen  
Dato for fastsettelse av årsregnskapet: 17.05.2025

### Grunnlag for avgivelse

År 2024: Årsregnskapet er elektronisk innlevert  
År 2023: Tall er hentet fra elektronisk innlevert årsregnskap fra 2024

*Det er ikke krav til at årsregnskapet m.v. som sendes til Regnskapsregisteret er undertegnet. Kontrollen på at dette er utført ligger hos revisor/enhetens øverste organ. Sikkerheten ivaretas ved at innsender har rolle/rettighet for innsending av årsregnskapet via Altinn, og ved at det bekreftes at årsregnskapet er fastsatt av kompetent organ.*

Brønnøysundregistrene, 11.06.2025



## Resultatregnskap

Beløp i: NOK	Note	2024	2023
<b>RESULTATREGNSKAP</b>			
<b>Kostnader</b>			
Lønn og sosiale kostnader	1	24 000	24 000
Andre driftskostnader		112 451	82 172
<b>Sum kostnader</b>		<b>136 451</b>	<b>106 172</b>
<b>Driftsresultat</b>		<b>-136 451</b>	<b>-106 172</b>
<b>Finansinntekter og finanskostnader</b>			
Inntekt på investering i tilknyttet selskap	2	2 738 470	4 067 926
Annen renteinntekt		342 849	182 283
Andre finansinntekter		2 833 799	4 477 654
Verdiøkning markedsbaserte omløpsmidler		3 817 795	944 430
<b>Sum finansinntekter</b>		<b>9 732 913</b>	<b>9 672 293</b>
Annen rentekostnad		797	
Andre finanskostnader		12 501	871 411
<b>Sum finanskostnader</b>		<b>13 298</b>	<b>871 411</b>
<b>Netto finans</b>		<b>9 719 616</b>	<b>8 800 882</b>
<b>Resultat før skattekostnad</b>		<b>9 583 165</b>	<b>8 694 710</b>
Skattekostnad	3	114 916	78 250
<b>Årsresultat</b>		<b>9 468 249</b>	<b>8 616 460</b>
<b>Årsresultat etter minoritetsinteresser</b>		<b>9 468 249</b>	<b>8 616 460</b>
<b>Totalresultat</b>		<b>9 468 249</b>	<b>8 616 460</b>
<b>Overføringer og disponeringer</b>			
Ordinært utbytte		1 000 000	700 000
Avsatt til annen egenkapital		8 468 249	7 916 460
<b>Sum overføringer og disponeringer</b>		<b>9 468 249</b>	<b>8 616 460</b>



### Balanse

Beløp i: NOK	Note	2024	2023
<b>BALANSE - EIENDELER</b>			
<b>Anleggsmidler</b>			
<b>Immaterielle eiendeler</b>			
<b>Finansielle anleggsmidler</b>			
Investeringer i tilknyttet selskap	2	6 484 908	6 484 908
<b>Sum finansielle anleggsmidler</b>		<b>6 484 908</b>	<b>6 484 908</b>
<b>Sum anleggsmidler</b>		<b>6 484 908</b>	<b>6 484 908</b>
<b>Omløpsmidler</b>			
<b>Varer</b>			
<b>Fordringer</b>			
Andre kortsiktige fordringer	2	2 738 470	4 067 926
<b>Sum fordringer</b>		<b>2 738 470</b>	<b>4 067 926</b>
<b>Investeringer</b>			
Andre finansielle instrumenter		45 845 887	36 569 032
<b>Sum investeringer</b>		<b>45 845 887</b>	<b>36 569 032</b>
<b>Bankinnskudd, kontanter og lignende</b>			
Bankinnskudd, kontanter		5 684 647	6 712 131
<b>Sum bankinnskudd, kontanter og lignende</b>		<b>5 684 647</b>	<b>6 712 131</b>
<b>Sum omløpsmidler</b>		<b>54 269 003</b>	<b>47 349 088</b>
<b>SUM EIENDELER</b>		<b>60 753 911</b>	<b>53 833 996</b>
<b>BALANSE - EGENKAPITAL OG GJELD</b>			
<b>Egenkapital</b>			
<b>Innskutt egenkapital</b>			
Aksjekapital(290 000 aksjer a kr 10,30)	4	2 987 000	2 987 000
Overkurs		2 360 876	4 245 876



## Balanse

<b>Beløp i: NOK</b>	<b>Note</b>	<b>2024</b>	<b>2023</b>
<b>Sum innskutt egenkapital</b>		<b>5 347 876</b>	<b>7 232 876</b>
<b>Opptjent egenkapital</b>			
Annen egenkapital		54 291 119	45 822 870
<b>Sum opptjent egenkapital</b>		<b>54 291 119</b>	<b>45 822 870</b>
<b>Sum egenkapital</b>	5	<b>59 638 995</b>	<b>53 055 746</b>
<b>Sum langsiktig gjeld</b>		<b>0</b>	<b>0</b>
<b>Kortsiktig gjeld</b>			
Betalbar skatt	3	114 916	78 250
Utbytte		1 000 000	700 000
<b>Sum kortsiktig gjeld</b>		<b>1 114 916</b>	<b>778 250</b>
<b>Sum gjeld</b>		<b>1 114 916</b>	<b>778 250</b>
<b>SUM EGENKAPITAL OG GJELD</b>		<b>60 753 911</b>	<b>53 833 996</b>



## Brønnøysundregistrene

### ÅRSREGNSKAP FOR REGNSKAPSÅRET 2024 - GENERELL INFORMASJON

Journalnummer: 2025 479547

#### Enheten

Organisasjonsnummer: 975 344 169  
Organisasjonsform: Aksjeselskap  
Foretaksnavn: IMPORT & MARKETING AS  
Forretningsadresse: Korsvikkilen 49  
4638 KRISTIANSAND S

#### Regnskapsår

Årsregnskapets periode: 01.01.2024 - 31.12.2024

#### Konsern

Morselskap i konsern: Nei

#### Regnskapsregler

Regler for små foretak benyttet: Ja  
Benyttet ved utarbeidelsen av  
årsregnskapet til selskapet: Regnskapslovens alminnelige regler

#### Årsregnskapet fastsatt av kompetent organ

Bekreftet av representant for selskapet: Jan - Ove Aasen  
Dato for fastsettelse av årsregnskapet: 17.05.2025

#### Revisjon

Årsregnskapet er utarbeidet av ekstern  
autorisert regnskapsfører: Ja  
Ekstern autorisert regnskapsfører har i  
løpet av regnskapsåret bistått ved den  
løpende regnskapsføringen eller utført  
andre tjenester for selskapet enn å  
utarbeide årsregnskapet: Ja

#### Grunnlag for avgivelse

År 2024: Årsregnskap er elektronisk innlevert.  
År 2023: Tall er hentet fra elektronisk innlevert årsregnskap fra 2024.

*Det er ikke krav til at årsregnskapet m.v. som sendes til Regnskapsregisteret er undertegnet. Kontrollen på at dette er utført ligger hos revisor/enhetens øverste organ. Sikkerheten ivaretas ved at innsender har rolle/rettighet for innsending av årsregnskapet via Altinn, og ved at det bekreftes at årsregnskapet er fastsatt av kompetent organ.*

Brønnøysundregistrene, 10.06.2025

---

Brønnøysundregistrene  
Postadresse: Postboks 900, 8910 Brønnøysund  
Telefon: 75 00 75 00  
E-post: firmapost@brreg.no Internett: www.brreg.no  
Organisasjonsnummer: 974 760 673



Organisasjonsnr: 975 344 169  
IMPORT & MARKETING AS

## RESULTATREGNSKAP

Beløp i: NOK	Note	2024	2023
<b>RESULTATREGNSKAP</b>			
<b>Kostnader</b>			
Lønn og sosiale kostnader	1	24 000	24 000
Andre driftskostnader		112 451	82 172
<b>Sum kostnader</b>		<b>136 451</b>	<b>106 172</b>
<b>Driftsresultat</b>		<b>-136 451</b>	<b>-106 172</b>
<b>Finansinntekter og finanskostnader</b>			
Inntekt på investering i tilknyttet selskap	2	2 738 470	4 067 926
Annen renteinntekt		342 849	182 283
Andre finansinntekter		2 833 799	4 477 654
Verdiøkning markedsbaserte omløpsmidler		3 817 795	944 430
<b>Sum finansinntekter</b>		<b>9 732 913</b>	<b>9 672 293</b>
Annen rentekostnad		797	
Andre finanskostnader		12 501	871 411
<b>Sum finanskostnader</b>		<b>13 298</b>	<b>871 411</b>
<b>Netto finans</b>		<b>9 719 616</b>	<b>8 800 882</b>
<b>Resultat før skattekostnad</b>		<b>9 583 165</b>	<b>8 694 710</b>
Skattekostnad	3	114 916	78 250
<b>Årsresultat</b>		<b>9 468 249</b>	<b>8 616 460</b>
<b>Årsresultat etter minoritetsinteresser</b>		<b>9 468 249</b>	<b>8 616 460</b>
<b>Totalresultat</b>		<b>9 468 249</b>	<b>8 616 460</b>
<b>Overføringer og disponeringer</b>			
Ordinært utbytte		1 000 000	700 000
Ave satt til annen egenkapital		8 468 249	7 916 460
<b>Sum overføringer og disponeringer</b>		<b>9 468 249</b>	<b>8 616 460</b>



Organisasjonsnr: 975 344 169  
IMPORT & MARKETING AS

## BALANSE

Beløp i: NOK	Note	2024	2023
--------------	------	------	------

### BALANSE - EIENDELER

#### Anleggsmidler

##### Immaterielle eiendeler

##### Finansielle anleggsmidler

Investeringer i tilknyttet selskap	2	6 484 908	6 484 908
<b>Sum finansielle anleggsmidler</b>		<b>6 484 908</b>	<b>6 484 908</b>
<b>Sum anleggsmidler</b>		<b>6 484 908</b>	<b>6 484 908</b>

#### Omløpsmidler

##### Varer

##### Fordringer

Andre kortsiktige fordringer	2	2 738 470	4 067 926
<b>Sum fordringer</b>		<b>2 738 470</b>	<b>4 067 926</b>

##### Investeringer

Andre finansielle instrumenter		45 845 887	36 569 032
<b>Sum investeringer</b>		<b>45 845 887</b>	<b>36 569 032</b>

##### Bankinnskudd, kontanter og lignende

Bankinnskudd, kontanter		5 684 647	6 712 131
<b>Sum bankinnskudd, kontanter og lignende</b>		<b>5 684 647</b>	<b>6 712 131</b>

<b>Sum omløpsmidler</b>		<b>54 269 003</b>	<b>47 349 088</b>
-------------------------	--	-------------------	-------------------

<b>SUM EIENDELER</b>		<b>60 753 911</b>	<b>53 833 996</b>
----------------------	--	-------------------	-------------------

### BALANSE - EGENKAPITAL OG GJELD

#### Egenkapital

##### Innskutt egenkapital

Aksjekapital(290 000 aksjer a kr 10,30)	4	2 987 000	2 987 000
Overkurs		2 360 876	4 245 876
<b>Sum innskutt egenkapital</b>		<b>5 347 876</b>	<b>7 232 876</b>

##### Opptjent egenkapital

Annen egenkapital		54 291 119	45 822 870
<b>Sum opptjent egenkapital</b>		<b>54 291 119</b>	<b>45 822 870</b>



Sum egenkapital	5	59 638 995	53 055 746
Sum langsiktig gjeld		0	0
<b>Kortsiktig gjeld</b>			
Betalbar skatt	3	114 916	78 250
Utbytte		1 000 000	700 000
Sum kortsiktig gjeld		1 114 916	778 250
Sum gjeld		1 114 916	778 250
<b>SUM EGENKAPITAL OG GJELD</b>		<b>60 753 911</b>	<b>53 833 996</b>



Organisasjonsnr: 975 344 169  
IMPORT & MARKETING AS

NOTEOPPLYSNINGER - SELSKAP - alle poster oppgitt i hele tall

Note  
2

Antall årsverk i regnskapsåret  
0.00

Sum Beløp

Balanseført verdi 31.12. Varige driftsmidler Immaterielle eiend.

Konsernregnskap

Morselskapet sitt navn

Forretningskontor for morselskapet

Begrunnelse for at datterselskap er utelatt fra konsolideringen

Samlet beløp - tilknyttet selskap Årets Fjorårets

Samlet beløp - foretak i samme konsern Årets Fjorårets

Samlet beløp - foretak i samme konsern Årets Fjorårets

Samlet beløp - felles kontrollert virksomhet Årets Fjorårets

Pantstillelse Beløp

Beholdning av egne aksjer Antall Pålydende Andel av aksjek.



RSM Norge AS

Gravane 20, 4610 Kristiansand  
Org.nr: 982 316 588 MVA

T +47 38 07 07 00  
F +47 23 11 42 01

[www.rsmnorge.no](http://www.rsmnorge.no)

Til generalforsamlingen i Import & Marketing AS

## Uavhengig revisors beretning

### Konklusjon

Vi har revidert årsregnskapet for Import & Marketing AS som viser et overskudd på NOK 9 468 249. Årsregnskapet består av balanse per 31. desember 2024, resultatregnskap for regnskapsåret avsluttet per denne datoen og noter til årsregnskapet, herunder et sammendrag av viktige regnskapsprinsipper.

Etter vår mening

- oppfyller årsregnskapet gjeldende lovkrav, og
- gir årsregnskapet et rettviseende bilde av selskapets finansielle stilling per 31. desember 2024, og av dets resultater for regnskapsåret avsluttet per denne datoen i samsvar med regnskapslovens regler og god regnskapsskikk i Norge.

### Grunnlag for konklusjonen

Vi har gjennomført revisjonen i samsvar med International Standards on Auditing (ISA-ene). Våre oppgaver og plikter i henhold til disse standardene er beskrevet nedenfor under *Revisors oppgaver og plikter ved revisjonen av årsregnskapet*. Vi er uavhengige av selskapet i samsvar med kravene i relevante lover og forskrifter i Norge og International Code of Ethics for Professional Accountants (inkludert internasjonale uavhengighetsstandarder) utstedt av International Ethics Standards Board for Accountants (IESBA-reglene), og vi har overholdt våre øvrige etiske forpliktelser i samsvar med disse kravene. Innhentet revisjonsbevis er etter vår vurdering tilstrekkelig og hensiktsmessig som grunnlag for vår konklusjon.

### Styrets ansvar for årsregnskapet

Styret (ledelsen) er ansvarlig for å utarbeide årsregnskapet og for at det gir et rettviseende bilde i samsvar med regnskapslovens regler og god regnskapsskikk i Norge. Ledelsen er også ansvarlig for slik internkontroll som den finner nødvendig for å kunne utarbeide et regnskap som ikke inneholder vesentlig feilinformasjon, verken som følge av misligheter eller utilsiktede feil.

Ved utarbeidelsen av årsregnskapet må ledelsen ta standpunkt til selskapets evne til fortsatt drift og opplyse om forhold av betydning for fortsatt drift. Forutsetningen om fortsatt drift skal legges til grunn for årsregnskapet så lenge det ikke er sannsynlig at virksomheten vil bli avvirket.

**THE POWER OF BEING UNDERSTOOD**  
ASSURANCE | TAX | CONSULTING

RSM Norge AS (organisasjonsnummer 982316588) RSM Advokatfirma AS (organisasjonsnummer 914095573), RSM Norge Kompetanse AS (organisasjonsnummer 925107492) RSM Norge AS er medlem av RSM-nettverket og driver under navnet RSM. RSM er forretningsnavnet som brukes av medlemmene i RSM-nettverket. RSM Advokatfirma AS og RSM Norge Kompetanse AS er selskaper tilknyttet RSM Norge AS. Hvert medlem i RSM-nettverket er et selvstendig revisjons- og regjningsfirma med uavhengig virksomhet. RSM-nettverket er ikke selv en egen juridisk person av noen form i noen jurisdiksjon.





Revisors beretning 2024 for Import & Marketing AS



*Revisors oppgaver og plikter ved revisjonen av årsregnskapet*

Vårt mål er å oppnå betryggende sikkerhet for at årsregnskapet som helhet ikke inneholder vesentlig feilinformasjon, verken som følge av misligheter eller utilsiktede feil, og å avgi en revisjonsberetning som inneholder vår konklusjon. Betryggende sikkerhet er en høy grad av sikkerhet, men ingen garanti for at en revisjon utført i samsvar med ISA-ene, alltid vil avdekke vesentlig feilinformasjon. Feilinformasjon kan oppstå som følge av misligheter eller utilsiktede feil. Feilinformasjon er å anse som vesentlig dersom den enkeltvis eller samlet med rimelighet kan forventes å påvirke de økonomiske beslutningene som brukerne foretar på grunnlag av årsregnskapet.

For videre beskrivelse av revisors oppgaver og plikter vises det til:  
<https://revisorforeningen.no/revisjonsberetninger>

Kristiansand, 19. mai 2025  
RSM Norge AS

Nils Eivind Holst  
Statsautorisert revisor



# Årsregnskap 2024 Import & Marketing AS

Org.nr.: 975 344 169



## Import & Marketing AS

Resultatregnskap

Driftsinntekter og -kostnader	Note	2024	2023
Lønn og sosiale kostnader	1	24 000	24 000
Andre driftskostnader		112 451	82 172
<b>Sum driftskostnader</b>		<b>136 451</b>	<b>106 172</b>
<b>Driftsresultat</b>		<b>-136 451</b>	<b>-106 172</b>
<b>Finansinntekter og -kostnader</b>			
Inntekt på investering i tilknyttet selskap	2	2 738 470	4 067 926
Renteinntekter		342 849	182 283
Andre finansinntekter		2 833 799	4 477 654
Verdiøkning markedsbaserte omløpsmidler		3 817 795	944 430
Rentekostnader		797	0
Andre finanskostnader		12 501	871 411
<b>Resultat av finansposter</b>		<b>9 719 616</b>	<b>8 800 882</b>
<b>Ordinært resultat før skattekostnad</b>		<b>9 583 165</b>	<b>8 694 710</b>
Skattekostnad	3	114 916	78 250
<b>Årets resultat</b>		<b>9 468 249</b>	<b>8 616 460</b>
<b>Overføringer</b>			
Avsatt til utbytte		1 000 000	700 000
Avsatt til annen egenkapital		8 468 249	7 916 460
<b>Sum overføringer</b>		<b>9 468 249</b>	<b>8 616 460</b>



## Import & Marketing AS

Balanse pr. 31.12.

EIENDELER	Note	2024	2023
<b>Finansielle anleggsmidler</b>			
Aksjer i tilknyttet selskap	2	6 484 908	6 484 908
<b>Sum anleggsmidler</b>		<b>6 484 908</b>	<b>6 484 908</b>
<b>OMLØPSMIDLER</b>			
<b>Fordringer</b>			
Andre kortsiktige fordringer	2	2 738 470	4 067 926
<b>Sum fordring</b>		<b>2 738 470</b>	<b>4 067 926</b>
<b>Investeringer</b>			
Andre finansielle instrumenter		45 845 887	36 569 032
<b>Sum investeringer</b>		<b>45 845 887</b>	<b>36 569 032</b>
<b>Bankinnskudd, kontanter</b>			
Bankinnskudd, kontanter		5 684 647	6 712 131
<b>Sum omløpsmidler</b>		<b>54 269 003</b>	<b>47 349 088</b>
<b>SUM EIENDELER</b>		<b>60 753 911</b>	<b>53 833 996</b>



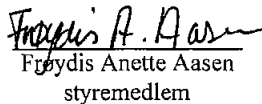
## Import & Marketing AS


Balanse pr. 31.12.


EGENKAPITAL OG GJELD	Note	2024	2023
<b>EGENKAPITAL</b>			
<b>Innskutt egenkapital</b>			
Aksjekapital(290 000 aksjer a kr 10,30)	4	2 987 000	2 987 000
Overkurs		2 360 876	4 245 876
<b>Sum innskutt egenkapital</b>		<b>5 347 876</b>	<b>7 232 876</b>
<b>Opptjent egenkapital</b>			
Annen egenkapital		54 291 119	45 822 870
<b>Sum opptjent egenkapital</b>		<b>54 291 119</b>	<b>45 822 870</b>
<b>Sum egenkapital</b>	<b>5</b>	<b>59 638 995</b>	<b>53 055 746</b>
<b>GJELD</b>			
<b>Kortsiktig gjeld</b>			
Betalbar skatt	3	114 916	78 250
Skyldig utbytte		1 000 000	700 000
<b>Sum kortsiktig gjeld</b>		<b>1 114 916</b>	<b>778 250</b>
<b>Sum gjeld</b>		<b>1 114 916</b>	<b>778 250</b>
<b>SUM EGENKAPITAL OG GJELD</b>		<b>60 753 911</b>	<b>53 833 996</b>

Kristiansand, 17.05.2025  
Styret i Import & Marketing AS

  
Jan Ove Aasen  
styreleder

  
Frøydis Anette Aasen  
styremedlem

  
Hanne Aasen  
styremedlem

  
Anders Aasen  
styremedlem



## Import Marketing AS

Noter til årsregnskapet for 2024

### Regnskapsprinsipper

Årsregnskapet er satt opp i samsvar med regnskapsloven og god regnskapskikk for små foretak.

#### Driftsinntekter

Inntektsføring ved salg av varer skjer på leveringstidspunktet. Tjenester inntektsføres etter hvert som de leveres.

#### Klassifisering og vurdering av balanseposter

Omløpsmidler og kortsiktig gjeld omfatter normalt poster som forfaller til betaling innen ett år etter balansedagen, samt poster som knytter seg til varekretsløpet. Omløpsmidler vurderes til laveste verdi av anskaffelseskost og antatt virkelig verdi.

Anleggsmidler omfatter eiendeler bestemt til varig eie og bruk, og er vurdert til anskaffelseskost. Varige driftsmidler balanseføres og avskrives over driftsmidlets økonomiske levetid. Varige driftsmidler nedskrives til antatt virkelig verdi når verdifallet forventes ikke å være forbigående.

#### Fordringer

Kundefordringer og andre fordringer er oppført i balansen til pålydende etter fradrag for avsetning til forventet tap. Avsetning til tap gjøres på grunnlag av en individuell vurdering av de enkelte fordringene.

#### Skatter

Skattekostnaden i resultatregnskapet omfatter både periodens betalbare skatt og endring i utsatt skatt. Utsatt skatt er beregnet med 22 % på grunnlag av de midlertidige forskjeller som eksisterer mellom regnskapsmessige og skattemessige verdier samt ligningsmessig underskudd til fremføring ved utgangen av regnskapsåret. Skatteøkende og skattereduserende midlertidige forskjeller som reverseres eller kan reverseres i samme periode er utlignet og nettoført.

### Note 1 Lønnskostnader, ytelser til daglig leder, styret og revisor

Selskapet har ingen ansatte. Det er utbetalt godtgjørelse til styret på kr 24.000.

### Note 2 Aksjer i tilknyttet selskap samt mellomværender med disse

Selskapet eier 27 % av aksjene i Tratec AS og Halvorsen Technology AS. Selskapene er hjemmehørende i Farsund Kommune.

Selskapene har følgende resultater i 2024 og egenkapital per utgangen av året:

		Resultat	Egenkapital	Bokført verdi
Tratec AS	konsern	12 849 000	167 544 000	6 132 876
Halvorsen Technology AS		55 258	3 097 212	352 032
Sum				

Oversikt over mellomværender med datterselskaper

		2024	2023
Fordring på tilknyttede selskap.	Utbytte	2 738 470	4 067 926

### Note 3 Skatt

*Beregning av årets skattegrunnlag / betalbar skatt:*

	2024	2023
Resultat før skattekostnad	9 583 165	8 694 710
Permanente forskjeller	-9 060 818	-8 339 028
Endring i midlertidige forskjeller	-	-
Årets skattepliktige inntekt	522 346	355 682
<b>Betalbar skatt, 22 %</b>	<b>114 916</b>	<b>78 250</b>

Årets skattekostnad fordeler seg på:

Betalbar skatt	114 916	78 250
Endring i utsatt skatt	-	-
<b>Sum skattekostnad</b>	<b>114 916</b>	<b>78 250</b>



Import Marketing AS

Noter til årsregnskapet for 2024

**Oversikt over midlertidige forskjeller:**

	2024	2023	Endring
Anleggsmidler	-	-	-
Andre forskjeller	-	-	-
Underskudd til fremføring	-	-	-
Netto midlertidige forskjeller	-	-	-
<b>Utsatt skattefordel</b>	-	-	-

**Note 4 Antall aksjer, aksjeeiere m.v**

Aksjekapital	Antall	Pålydende	Balansført		
Ordinære aksjer	290 000	10,30	2 987 000		
<b>Aksjonærer</b>			<b>Aksjer</b>	<b>Eierandel</b>	
Jan-Ove Aasen			290 000	100 %	
<b>Totalt antall aksjer</b>			<b>290 000</b>	<b>100 %</b>	

Selskapet har 2 aksjeklasser som fordeler seg slik:

A-aksjer	1 000
B-aksjer	289 000

B-aksjene har ikke stemmerett.

**Note 5 Egenkapital**

	Aksje- kapital	Overkurs	Annen egenkapital	Sum
Egenkapital 01.01	2 987 000	4 245 876	45 822 870	53 055 746
Årets resultat		-	9 468 249	9 468 249
Tilbakebetaling av tidligere innbetalt kapital		-1 885 000		-1 885 000
Utbytte			-1 000 000	-1 000 000
<b>Egenkapital pr 31.12</b>	<b>2 987 000</b>	<b>2 360 876</b>	<b>54 291 119</b>	<b>59 638 995</b>