



## ÅRSREGNSKAPET FOR REGNSKAPSÅRET 2021 - GENERELL INFORMASJON

### Enheten

Organisasjonsnummer: 998 637 627  
Organisasjonsform: Aksjeselskap  
Foretaksnavn: MYLIFT & BORUD STILLAS AS  
Forretningsadresse: Halsetsvea 40  
2323 INGERBERG

### Regnskapsår

Årsregnskapets periode: 01.01.2021 - 31.12.2021

### Konsern

Morselskap i konsern: Nei

### Regnskapsregler

Regler for små foretak benyttet: Nei  
Benyttet ved utarbeidelsen av årsregnskapet til selskapet: Regnskapslovens alminnelige regler

### Årsregnskapet fastsatt av kompetent organ

Bekreftet av representant for selskapet: Kristian Borud  
Dato for fastsettelse av årsregnskapet: 27.04.2022

### Grunnlag for avgivelse

År 2021: Årsregnskapet er elektronisk innlevert  
År 2020: Tall er hentet fra elektronisk innlevert årsregnskap fra 2021

*Det er ikke krav til at årsregnskapet m.v. som sendes til Regnskapsregisteret er undertegnet. Kontrollen på at dette er utført ligger hos revisor/enhetens øverste organ. Sikkerheten ivaretas ved at innsender har rolle/rettighet for innsending av årsregnskapet via Altinn, og ved at det bekreftes at årsregnskapet er fastsatt av kompetent organ.*

Brønnøysundregistrene, 04.06.2023



### Resultatregnskap

Beløp i: NOK	Note	2021	2020
<b>RESULTATREGNSKAP</b>			
<b>Inntekter</b>			
Salgsinntekt		114 894 060	115 878 520
Annen driftsinntekt		205 815	-5 629
<b>Sum inntekter</b>		<b>115 099 875</b>	<b>115 872 891</b>
<b>Kostnader</b>			
Varekostnad		29 801 404	31 214 291
Lønnskostnad	1	48 380 775	45 551 938
Avskrivning på varige driftsmidler	2	14 954 852	13 957 319
Annen driftskostnad	1	16 058 706	14 282 033
<b>Sum kostnader</b>		<b>109 195 736</b>	<b>105 005 581</b>
<b>Driftsresultat</b>		<b>5 904 138</b>	<b>10 867 310</b>
<b>Finansinntekter og finanskostnader</b>			
Annen renteinntekt		48 349	55 491
Annen finansinntekt		1 613	2 100
<b>Sum finansinntekter</b>		<b>49 962</b>	<b>57 592</b>
Annen rentekostnad		1 510 921	1 984 638
<b>Sum finanskostnader</b>		<b>1 510 921</b>	<b>1 984 638</b>
<b>Netto finans</b>		<b>-1 460 959</b>	<b>-1 927 046</b>
<b>Ordinært resultat før skattekostnad</b>		<b>4 443 179</b>	<b>8 940 264</b>
Skattekostnad på ordinært resultat	3	992 143	1 980 553
<b>Ordinært resultat etter skattekostnad</b>		<b>3 451 036</b>	<b>6 959 711</b>
<b>Årsresultat</b>		<b>3 451 036</b>	<b>6 959 711</b>
<b>Årsresultat etter minoritetsinteresser</b>		<b>3 451 036</b>	<b>6 959 711</b>
<b>Overføringer og disponeringer</b>			
Overføringer annen egenkapital	4	3 451 036	6 959 711
<b>Sum overføringer og disponeringer</b>		<b>3 451 036</b>	<b>6 959 711</b>



## Resultatregnskap

<b>Beløp i: NOK</b>	<b>Note</b>	<b>2021</b>	<b>2020</b>
---------------------	-------------	-------------	-------------

---



## Balanse

Beløp i: NOK	Note	2021	2020
<b>BALANSE - EIENDELER</b>			
<b>Anleggsmidler</b>			
<b>Immaterielle eiendeler</b>			
Konsesjoner, patenter, lisenser o.l.	2	50 667	88 667
<b>Sum immaterielle eiendeler</b>		<b>50 667</b>	<b>88 667</b>
<b>Varige driftsmidler</b>			
Aktiverte leieavtaler	2,5	90 604 180	78 171 804
Driftsløsøre, inventar, verktøy, kontorm.	2,5	11 165 047	7 613 921
<b>Sum varige driftsmidler</b>		<b>101 769 227</b>	<b>85 785 725</b>
<b>Finansielle anleggsmidler</b>			
Andre langsiktige fordringer		68 000	
<b>Sum finansielle anleggsmidler</b>		<b>68 000</b>	
<b>Sum anleggsmidler</b>		<b>101 887 894</b>	<b>85 874 391</b>
<b>Omløpsmidler</b>			
<b>Varer</b>			
<b>Fordringer</b>			
Kundefordringer	6	16 653 318	16 694 543
Andre kortsiktige fordringer		1 418 413	1 795 133
<b>Sum fordringer</b>		<b>18 071 731</b>	<b>18 489 676</b>
<b>Bankinnskudd, kontanter og lignende</b>			
Bankinnskudd, kontanter o.l.	7	11 076 669	12 687 004
<b>Sum bankinnskudd, kontanter og lignende</b>		<b>11 076 669</b>	<b>12 687 004</b>
<b>Sum omløpsmidler</b>		<b>29 148 400</b>	<b>31 176 680</b>
<b>SUM EIENDELER</b>		<b>131 036 293</b>	<b>117 051 071</b>

## BALANSE - EGENKAPITAL OG GJELD



## Balanse

Beløp i: NOK	Note	2021	2020
<b>Egenkapital</b>			
<b>Innskutt egenkapital</b>			
Selskapskapital	4,8	400 000	133 200
Ikke registrert selskapskapital	4,8		18 791 252
Overkurs	4,8	2 800 000	
<b>Sum innskutt egenkapital</b>		<b>3 200 000</b>	<b>18 924 452</b>
<b>Opptjent egenkapital</b>			
Annen egenkapital	4,8	36 255 006	14 079 517
<b>Sum opptjent egenkapital</b>		<b>36 255 006</b>	<b>14 079 517</b>
<b>Sum egenkapital</b>		<b>39 455 006</b>	<b>33 003 970</b>
<b>Gjeld</b>			
<b>Langsiktig gjeld</b>			
Utsatt skatt	3	5 156 915	4 164 772
<b>Sum avsetninger for forpliktelser</b>		<b>5 156 915</b>	<b>4 164 772</b>
<b>Annen langsiktig gjeld</b>			
Gjeld til kredittinstitusjoner	5	861 315	587 500
Øvrig langsiktig gjeld	5	62 176 223	59 413 525
<b>Sum annen langsiktig gjeld</b>		<b>63 037 538</b>	<b>60 001 025</b>
<b>Sum langsiktig gjeld</b>		<b>68 194 453</b>	<b>64 165 797</b>
<b>Kortsiktig gjeld</b>			
Leverandørgjeld	6	10 005 233	6 364 784
Betalbar skatt	3		1 060 479
Skyldig offentlige avgifter		4 181 579	4 249 513
Annen kortsiktig gjeld		9 200 023	8 206 529
<b>Sum kortsiktig gjeld</b>		<b>23 386 834</b>	<b>19 881 305</b>
<b>Sum gjeld</b>		<b>91 581 288</b>	<b>84 047 102</b>
<b>SUM EGENKAPITAL OG GJELD</b>		<b>131 036 293</b>	<b>117 051 071</b>



**Årsregnskap 2021  
for  
Mylift & Borud Stillas AS**

Foretaksnr. 998637627



## Mylift &amp; Borud Stillas AS

## Resultatregnskap

	Note	2021	2020
<b>DRIFTSINNEKTER OG DRIFTSKOSTNADER</b>			
<b>Driftsinntekter</b>			
Salgsinntekt		114 894 060	115 878 520
Annen driftsinntekt		205 815	(5 629)
<b>Sum driftsinntekter</b>		<b>115 099 875</b>	<b>115 872 891</b>
<b>Driftskostnader</b>			
Varekostnad		29 801 404	31 214 291
Lønnskostnad	1	48 380 775	45 551 938
Avskrivning på varige driftsmidler	2	14 954 852	13 957 319
Annen driftskostnad	1	16 058 706	14 282 033
<b>Sum driftskostnader</b>		<b>109 195 736</b>	<b>105 005 581</b>
<b>DRIFTSRESULTAT</b>		<b>5 904 138</b>	<b>10 867 310</b>
<b>FINANSINNEKTER OG FINANSKOSTNADER</b>			
<b>Finansinntekter</b>			
Annen renteinntekt		48 349	55 491
Annen finansinntekt		1 613	2 100
<b>Sum finansinntekter</b>		<b>49 962</b>	<b>57 592</b>
<b>Finanskostnader</b>			
Annen rentekostnad		1 510 921	1 984 638
<b>Sum finanskostnader</b>		<b>1 510 921</b>	<b>1 984 638</b>
<b>NETTO FINANSPOSTER</b>		<b>(1 460 959)</b>	<b>(1 927 046)</b>
<b>ORDINÆRT RES. FØR SKATTEKOSTNAD</b>		<b>4 443 179</b>	<b>8 940 264</b>
Skattekostnad på ordinært resultat	3	992 143	1 980 553
<b>ORDINÆRT RESULTAT</b>		<b>3 451 036</b>	<b>6 959 711</b>
<b>ÅRSRESULTAT</b>		<b>3 451 036</b>	<b>6 959 711</b>
<b>OVERF. OG DISPONERINGER</b>			
Overføringer annen egenkapital	4	3 451 036	6 959 711
<b>SUM OVERF. OG DISP.</b>		<b>3 451 036</b>	<b>6 959 711</b>



Mylift & Borud Stillas AS

**Balanse pr. 31.12.2021**

	Note	31.12.2021	31.12.2020
<b>EIENDELER</b>			
<b>ANLEGGSMIDLER</b>			
<b>Immaterielle eiendeler</b>			
Konsesjoner, patenter, lisenser o.l.	2	50 667	88 667
<b>Sum immaterielle eiendeler</b>		<b>50 667</b>	<b>88 667</b>
<b>Varige driftsmidler</b>			
Aktiverte leieavtaler	2,5	90 604 180	78 171 804
Driftsløsøre, inventar, verktøy, kontorm.	2,5	11 165 047	7 613 921
<b>Sum varige driftsmidler</b>		<b>101 769 227</b>	<b>85 785 725</b>
<b>Finansielle anleggsmidler</b>			
Andre langsiktige fordringer		68 000	0
<b>Sum finansielle anleggsmidler</b>		<b>68 000</b>	<b>0</b>
<b>SUM ANLEGGSMIDLER</b>		<b>101 887 894</b>	<b>85 874 391</b>
<b>OMLØPSMIDLER</b>			
<b>Fordringer</b>			
Kundefordringer	6	16 653 318	16 694 543
Andre kortsiktige fordringer		1 418 413	1 795 133
<b>Sum fordringer</b>		<b>18 071 731</b>	<b>18 489 676</b>
Bankinnskudd, kontanter o.l.	7	11 076 669	12 687 004
<b>SUM OMLØPSMIDLER</b>		<b>29 148 400</b>	<b>31 176 680</b>
<b>SUM EIENDELER</b>		<b>131 036 293</b>	<b>117 051 071</b>



## Mylift &amp; Borud Stillas AS

## Balanse pr. 31.12.2021

	Note	31.12.2021	31.12.2020
<b>EGENKAPITAL OG GJELD</b>			
<b>EGENKAPITAL</b>			
<b>Innskutt egenkapital</b>			
Selskapskapital	4,8	400 000	133 200
Ikke registrert selskapskapital	4,8	0	18 791 252
Overkurs	4,8	2 800 000	0
<b>Sum innskutt egenkapital</b>		<b>3 200 000</b>	<b>18 924 452</b>
<b>Opptjent egenkapital</b>			
Annen egenkapital	4,8	36 255 006	14 079 517
<b>Sum opptjent egenkapital</b>		<b>36 255 006</b>	<b>14 079 517</b>
<b>SUM EGENKAPITAL</b>		<b>39 455 006</b>	<b>33 003 970</b>
<b>GJELD</b>			
<b>LANGSIKTIG GJELD</b>			
<b>Avsetning for forpliktelser</b>			
Utsatt skatt	3	5 156 915	4 164 772
<b>Sum avsetning for forpliktelser</b>		<b>5 156 915</b>	<b>4 164 772</b>
<b>Annen langsiktig gjeld</b>			
Gjeld til kredittinstitusjoner	5	861 315	587 500
Øvrig langsiktig gjeld	5	62 176 223	59 413 525
<b>Sum annen langsiktig gjeld</b>		<b>63 037 538</b>	<b>60 001 025</b>
<b>SUM LANGSIKTIG GJELD</b>		<b>68 194 453</b>	<b>64 165 797</b>
<b>KORTSIKTIG GJELD</b>			
Leverandørgjeld	6	10 005 233	6 364 784
Betalbar skatt	3	0	1 060 479
Skyldig offentlige avgifter		4 181 579	4 249 513
Annen kortsiktig gjeld		9 200 023	8 206 529
<b>SUM KORTSIKTIG GJELD</b>		<b>23 386 834</b>	<b>19 881 305</b>
<b>SUM GJELD</b>		<b>91 581 288</b>	<b>84 047 102</b>
<b>SUM EGENKAPITAL OG GJELD</b>		<b>131 036 293</b>	<b>117 051 071</b>

Ingeberg, 30.03.2022

Kristian Borud  
Daglig leder/styremedlemKnut Rindal  
Styrets lederKjell Rune Pettersson  
StyremedlemRune Myrvold  
Styremedlem



Mylift & Borud Stillas AS

## Noter 2021

### Regnskapsprinsipper:

Årsregnskapet er satt opp i samsvar med regnskapsloven og god regnskapsskikk. Selskapet har videre fulgt relevante bestemmelser i Norsk Regnskaps Standard utarbeidet av Norsk Regnskaps Stiftelse.

De regnskapsprinsipper som er gjengitt i regnskapslovens kapittel 4 om grunnleggende prinsipper og god regnskapsskikk og kapittel 5 om vurderingsregler er ikke gjengitt i denne innledende noten om regnskapsprinsipper dersom det ikke foreligger forhold ved regnskapsposten eller prinsippene og vurderingsreglene som fordrer en presisering (valgadgang mv).

### Inntektsføring

Inntektsføring ved salg av varer skjer på leveringstidspunktet. Tjenester inntektsføres i takt med utførelsen. Andelen av salgsinntekter som knytter seg til fremtidige serviceytelser, balanseføres som uopptjent inntekt ved salget og inntektsføres deretter i takt med levering av ytelsene.

### Anleggsmidler

Lineære avskrivninger over driftsmidlenes forventede økonomiske levetid er lagt til grunn ved beregning av avskrivningsbeløp.

### Finansiell leasing/prinsippendring

Driftsmidler som leies på betingelser som i det vesentlige overfører økonomiske rettigheter og forpliktelser til selskapet (finansiell leasing) aktiveres som driftsmiddel.

### Arbeid under utførelse og andre beholdninger med lang tilvirkningstid

Ved verdsettelse av anskaffelseskostnader for varer med lang tilvirkningstid er renter ikke medtatt i varelagerverdien.

### Fordringer

Kundefordringer føres opp i balansen til pålydende etter fradrag for avsetning til påregnelig tap. Avsetning til påregnelig tap gjøres på grunnlag av en individuell vurdering av de enkelte fordringene. I tillegg gjøres det for øvrige kundefordringer en uspesifisert avsetning for å dekke antatt tap.

Andre fordringer er også gjenstand for en tilsvarende vurdering.

### Skatt

Skattekostnaden i resultatregnskapet omfatter periodens betalbare skatt som blir utlignet og forfaller til betaling i neste regnskapsår, i tillegg til endring i utsatt skatt. Utsatt skatt er beregnet med skattesatsen ved utgangen av regnskapsåret (22 %) på grunnlag av skattereduserende og skatteøkende midlertidige forskjeller som eksisterer mellom regnskapsmessige og skattemessige verdier. I beregningen er det også medtatt ligningsmessig framførbart underskudd ved regnskapsårets utgang. Skatteøkende og skattereduserende midlertidige forskjeller som reverserer eller kan reversere i samme periode er utlignet og nettoført.

### Pensjonsforpliktelser

Selskapet er pliktig til å ha pensjonsavtale gjennom en forsikringsavtale, og avtale er opprettet. Forsikringsavtalen tilfredsstiller lovens krav.

Noter for Mylift & Borud Stillas AS

Organisasjonsnr. 998637627



Mylift & Borud Stillas AS

## Noter 2021

### Valuta

Pengeposter i utenlandsk valuta vurderes etter børskursen på valutaen etter kursnoteringen på den siste dagen i regnskapsåret.



Mylift & Borud Stillas AS

## Noter 2021

### Note 1 - Lønnskostnad

Selskapet har hatt 82 årsverk i regnskapsåret.

<b>Spesifikasjon av lønnskostnader</b>	<b>I år</b>	<b>I fjor</b>
Lønn	40 787 950	37 309 767
Arbeidsgiveravgift	5 982 301	5 527 779
Pensjonskostnader	825 471	767 984
Andre lønnsrelaterte ytelser	785 052	1 946 408
<b>Totalt</b>	<b>48 380 775</b>	<b>45 551 938</b>

### Ytelser til ledende personer og revisor

	<b>Lønn</b>	<b>Pensjons- forpliktelse</b>	<b>Annen godtgjørelse</b>	<b>Sum</b>
Daglig leder	973 614	13 806	16 918	1 004 338

Honorar til revisor består av:

Revisjon	57025
Andre tjenester	5 750
<b>Samlet honorar til revisor</b>	<b>62 775</b>



## Mylift &amp; Borud Stillas AS

## Noter 2021

## Note 2 - Avskrivning på varige driftsmidler

	Konsesjoner, patenter, lisenser o.l.	Driftsløsøre, inventar, verktøy, kontorm.	Sum
Anskaffelseskost pr. 1/1	335 858	10 550 253	10 886 111
+ Tilgang	0	4 800 104	4 800 104
- Avgang	0	0	0
Anskaffelseskost pr. 31/12	335 858	15 350 357	15 686 215
Akk. av/nedskr. pr 1/1	247 192	2 936 333	3 183 524
+ Ordinære avskrivninger	38 000	1 248 977	1 286 977
+ Avskr. på oppskrivning	0	0	0
- Tilbakeført avskrivning	0	0	0
+ Ekstraord nedskrivninger	0	0	0
Akk. av/nedskr. pr. 31/12	285 192	4 185 310	4 470 502
Balanseført verdi pr 31/12	50 667	11 165 047	11 215 714
Prosentats for ord.avskr	20-33	10-33	

Arlige leiekostnader for leie av varige driftsmidler utgjør:	I år	I fjor
Avskrivninger	13 667 875	12 961 538
Renter	1 451 030	1 936 484

Aktiverte leieavtaler utgjør for hver balansepost for varige driftsmidler:

	Anskaffelseskost	Balanseført verdi
Leasing Dnb nedbetalt	3 872 707	3 607 366
Leasing Brage nedbetalt	2 246 675	2 005 603
Leasing SG nedbetalt	1 289 270	1 172 027
Leasing Volvo	2 321 330	1 363 322
Leasing Dnb	82 011 363	59 151 211
Leasing Brage	15 192 691	6 863 337
Leasing SG	10 300 344	3 920 679
Leasing Sparebank1	3 358 644	665 368
Leasing Grenke	2 369 362	1 176 088
Leasing DLL	16 272 606	10 679 178
<b>Sum</b>	<b>139 234 922</b>	<b>90 604 180</b>

Økonomisk levetid utgjør 5-10 år



Mylift & Borud Stillas AS

## Noter 2021

### Note 3 - Skattekostnad på ordinært resultat

Spesifikasjon av årets skattegrunnlag:		2021
Resultat før skattekostnader		4 443 179
Permanente og andre forskjeller		66 564
Endring i midlertidige forskjeller		-11 769 659
<b>Inntekt</b>		<b>-7 259 916</b>
	<b>2021</b>	<b>2020</b>
Betalbar skatt	0	1 060 480
Endring i utsatt skatt og utsatt skattefordel	992 143	920 073
<b>Samlede ordinære skattekostnader</b>	<b>992 143</b>	<b>1 980 553</b>

### Utsatt skatt/utsatt skattefordel

	<b>2021</b>	<b>2020</b>
+ Driftsmidler inkl. goodwill	2 219 508	1 232 101
+ Utestående fordringer	52 977	-1 059 597
+ Leasingavtaler (ikke skm. aktivert)	28 427 957	18 758 279
- Skattem. fremf. underskudd som utlignes	7 259 916	0
<b>= Grunnlag utsatt skatt</b>	<b>23 440 526</b>	<b>18 930 783</b>
<b>Utsatt skatt</b>	<b>5 156 915</b>	<b>4 164 772</b>
<b>Skattesats</b>	<b>22%</b>	<b>22%</b>



Mylift & Borud Stillas AS

## Noter 2021

### Note 4 - Annen egenkapital

	Aksjekapital	Overkurs	Ikke registrert selskapskapital	Annen EK	Sum EK
IB	133 200		18 791 252	14 079 517	33 003 970
Årets resultat				3 451 036	3 451 036
Fisjon					
Kapitalforhøyelse	266 800	2 800 000	-18 791 252	18 724 452	3 000 000
Prinsippendring leasing					
UB	400 000	2 800 000		0	39 455 006

\* Kapitalforhøyelse med kr. 66 800 i aksjekapital og kr. 18 724 452 i annen egenkapital som var vedtatt i ekstraordinært generalforsamling av 29.12.2020 ble registrert i foretaksregisteret i Brønnøysund i januar 2021.

\* For å bedre likviditetssituasjonen foretok selskapet en kontantemisjon besluttet i generalforsamlingen den 07.06.2021 med utstedelse av 1 000 aksjer til ren pris på kr. 3 000 pr. aksje, totalt emisjonsbeløp utgjør kr 3 000 000. Aksjeinnskuddet var fullt ut innbetalt den 24.06.2021, og ble registrert i Foretaksregisteret den 30.07.2021.

Innbetalt beløp fra aksjonærer ble fordelt som følger: aksjekapitalen har økt med kr. 200 000 og overkurs har økt med kr. 2 800 000.



Mylift & Borud Stillas AS

## Noter 2021

### Note 5 - Gjeld til kredittinstitusjoner

	I år	I fjor
<b>Gjeldspost med forfall senere enn 5 år fra balansedagen</b>		
Gjeld til kredittinstitusjoner	861 315	587 500
<b>Totalt</b>	<b>861 315</b>	<b>587 500</b>

### Pantsatte eiendeler (balanseførte verdier):

Driftsløsøre, inventar, verktøy	11 165 047	7 613 921
Kundefordringer	16 653 318	16 694 543
<b>Sum pantsatte eiendeler</b>	<b>27 818 365</b>	<b>24 308 464</b>

Leie- og leasingavtaler som er ansett som finansiell leasing, er oppført i balansen som eiendel.

Under langsiktig gjeld er det oppført følgende gjeldspost som motpost til de balanseførte leasing- og leieavtalene:

Regnskapspost	I år	I fjor
Øvrig langsiktig gjeld	62 176 223	59 413 524

Gjelden nedbetales i stor grad over 5-7 år.

Øvrig langsiktig gjeld består i hovedsak av balanseførte leasingkontrakter hvorav NOK 24 127 847 anses som kortsiktig gjeld og NOK 38 048 375 som langsiktig gjeld.

Leasingelskapene har formelt eierskap i de leasede eiendelene.

Gjeld som forfaller etter 5 år av leasing gjeld er NOK 142 245.

Leasingavtaler inngått før 01.01.2016 hadde vært tilsvarende en gjeldspost på NOK 284 750,-. Terminbeløp utgjør NOK 12 922. Avtalene utløper 30.11.2023.

For oversiktlig rapportering på løpende leasingkontrakter benytter vi House of Control. Leasingavtaler registreres med terminbeløp på oppstartstidspunktet med tilhørende rente, som stort sett består av 3M Nibor og margin. Dette gir konstant rente i hele kontantstrømperioden. Kontantstrømmen diskonteres med renten på oppstartstidspunktet, nåverdien balanseføres og terminbeløp omgrupperes mellom avskrivninger og renter. Løpende renteendringer i perioden føres mot rentekostnad.



Mylift & Borud Stillas AS

## Noter 2021

### Note 6 - Morselskap/konsernselskaper

Mylift Holding AS eier 57%, Scaff Holding AS 33,4%, Talåsen AS 5% og Rune Myrvold 4,6%.

Kausjoner er fordelt slik:

Mylift Holding As NOK 17.450.000

Scaff Holding AS NOK 5.640.000

Talåsen AS NOK 875.000

Rune Myrvold NOK 835.000

Mylift Holding AS har adresse Elvesletta 39, 2323 Ingeberg, i Hamar Kommune.

Mellomværende med andre konsernselskaper:

kr. 235 147,- gjeld til Mylift AS

kr. 387 334,- fordring på Mylift AS

### Note 7 - Bankinnskudd, kontanter o.l.

Skattetrekkinnskudd utgjør pr 31.12. i år kr 1 704 329 og utgjorde pr 31.12. i fjor kr 1 630 772.



Mylift & Borud Stillas AS

## Noter 2021

### Note 8 - Selskapskapital

Selskapet har 2 000 aksjer pålydende kr 200 pr. aksje, samlet aksjekapital utgjør kr 400 000.

Selskapet har 4 aksjonærer, som alle eier mer enn 1 % av aksjene:

Navn	Foretaksnr	Antall	Eierandel
Mylift Holding AS	919 334 150	1 140	57,00 %
Scaff Holding AS	926 297 686	668	33,40 %
Talåsen AS	922 983 879	100	5,00 %
Rune Myrvold		92	4,60 %

### Note 9 - Fortsatt drift

Grunnlaget for fortsatt drift vurderes av styret i styreprotokollen hvor det redegjøres for konkrete forhold som styret baserer sin beslutning på. Styret vurderer forutsetningene for fortsatt drift tilstede iht. aksjeloven §3-4.



 BankID Signing  
Knut-Robert Nygaard Rindal  
2022-03-30

 BankID Signing  
Rune Myrvold  
2022-03-30

 Legally signed by  
Kjell Rune Pettersson  
2022-04-02

 Legally signed by  
Krislian Borud  
2022-04-04

**Årsregnskap 2021  
for  
Mylift & Borud Stillas AS**


**Foretaksnr. 998637627**




## MB Stillas

### Kontantstrømanalyse

(NRS - Indirekte modell)

 BankID Signing  
Knut-Robert Nygaard Rindal  
2022-03-30

 BankID Signing  
Rune Myrvold  
2022-03-30


 Legally signed by  
Kjell Rune Pettersson  
2022-04-02

 Legally signed by  
Kristian Borud  
2022-04-04


	Årets tall	Fjorårets tall
<b>Kontantstrømmer fra operasjonelle aktiviteter</b>		
Resultat før skattekostnad	4 443 179	8 940 262
- Periodens betalte skatter	-1 060 479	-1 747 399
+/- Gevinst/tap ved salg av anleggsmidler	0	0
+ Ordinære avskrivninger	14 954 852	13 957 318
+ Nedskrivning anleggsmidler	0	0
+/- Endring i varelager	0	0
+/- Endring i kundefordringer	41 225	-1 738 291
+/- Endring i leverandørgjeld	3 640 449	922 448
+/- Forskjell mellom kostn.ført pensj. og inn-/utbet. i pensj.ordn.	0	0
+/- Effekt av valutakursendringer	0	0
+/- Poster klassifisert som invest.-/finans. aktiviteter	3 242 550	1 345 915
+/- Endring i andre tidsavgrensingsposter	1 234 280	3 304 396
= Netto kontantstrøm fra operasjonelle aktiviteter	26 496 056	24 984 649
<b>Kontantstrømmer fra investeringsaktiviteter</b>		
+ Innbetalinger ved salg av varige driftsmidler	0	0
- Utbetalinger ved kjøp av varige driftsmidler	-6 698 197	-5 719 529
+ Innbetalinger ved salg av aksjer og andeler	0	0
- Utbetalinger ved kjøp av aksjer og andeler	0	0
+ Innbetalinger ved salg av andre investeringer	0	0
- Utbetalinger ved kjøp av andre investeringer	0	0
= Netto kontantstrøm fra investeringsaktiviteter	-6 698 197	-5 719 529
<b>Kontantstrømmer fra finansieringsaktiviteter</b>		
+ Innbetalinger ved opptak av ny langsiktig gjeld	450 860	0
+ Innbetalinger ved opptak av ny kortsiktig gjeld	0	0
- Utbetalinger ved nedbetaling av langsiktig gjeld	-24 859 054	-18 621 566
- Utbetalinger ved nedbetaling av kortsiktig gjeld	0	0
+/- Netto endring i kassekreditt	0	0
+ Innbetaling av egenkapital	3 000 001	0
- Tilbakebetaling av egenkapital	0	0
- Utbetaling av utbytte	0	0
+ Innbetaling av aksjonærbidrag	0	0
+ Innbetaling av konsernbidrag	0	0
- Utbetaling av konsernbidrag	0	0
= Netto kontantstrøm fra finansieringsaktiviteter	-21 408 193	-18 621 566
+/- Effekt av valutakursendringer på kontanter og kontantekvivalenter	0	0
= Netto endring i kontanter og kontantekvivalenter	-1 610 334	643 554
+ Beholdning av kontanter og kontantekvivalenter ved periodens begynnelse	12 687 004	12 043 447
= Beholdning av kontanter og kontantekvivalenter ved periodens slutt	11 076 669	12 687 004



## Årsberetning 2021 Mylift & Borud Stillas AS

 BankID Signing  
Knut-Robert Nygaard Rindal  
2022-03-30

 BankID Signing  
Rune Myrvold  
2022-03-30

 Legally signed by  
Kjell Rune Pettersson  
2022-04-02

 Legally signed by  
Kristian Borud  
2022-04-04

### Virksomhetens art

Selskapet driver stillasutleie på følgende steder:

Hamar

Skedsmo

Lillehammer

### Foretaksstyring og samfunnsansvar


Selskapet ønsker å opprettholde høy tillit blant långiverne, kundene og samfunnet før øvrig og tilstreber derfor god eierstyring og selskapsledelse. Det henvises til Styreinstruks og daglig leder instruks vedrørende foretaksstyring. Vi har satt samfunnsansvar på agendaen for å øke motivasjonen til de ansatte og gjøre bedriften enda mer attraktiv for fremtidens arbeidstakere. Vi vil fremme den sosiale funksjonen i selskapet. Vi skal fremme varig, inkluderende og bærekraftig økonomisk vekst, full sysselsetting og anstendig arbeid for alle. Økonomisk vekst og nye arbeidsplasser er gjennom anstendig arbeid en forutsetning for bærekraftig utvikling. Vi skal skape arbeidsplasser av god kvalitet. Lønnsomhet er en forutsetning for å nå disse målene.

### Utvikling i Resultat og stilling


	2021	2020	2019
Driftsinntekter	NOK 115.099.875	NOK 115.872.981	NOK 89.084.165
Driftsresultat	NOK 5.904.138	NOK 10.867.310	NOK 26.528.806
<b>Årsresultat</b>	<b>NOK 3.451.036</b>	<b>NOK 6.959.711</b>	<b>NOK 19.335.199</b>
Balansesum	NOK 131.036.293	NOK 117.051.072	NOK 121.619.426
Egenkapital	NOK 39.455.006	NOK 33.003.970	NOK 26.050.412
Egenkapitalprosent	30,1%	28,2%	21,4%


Omsetningen holder seg stabil. Marginutvikling er negativ, selv hensyntatt for endret avskrivningsprinsipp som ble gjennomført i 2019. Dette skyldes i hovedsak mangel på arbeidskraft knyttet til stengte grenser, høyt sykefravær knyttet til korona, samt at vi ikke har driftet optimalt.



 BankID Signing  
Knut-Robert Nygaard Rindal  
2022-03-30

 BankID Signing  
Rune Myrvold  
2022-03-30

 Legally signed by  
Kjell Rune Pettersen  
2022-04-02

 Legally signed by  
Kristian Borud  
2022-04-04

## Mest sentrale risikoer

Selskapets markedsrisiko er i hovedsak knyttet til utviklingen i bygg og anlegg. Det norske markedet for bygg og anlegg påvirkes av den makroøkonomiske utviklingen i Norge og etterspørselen for innleieprodukter. Endringer i markedets ordretliggang påvirker etterspørselen etter våre produkter direkte. Det investeres i infrastruktur i Norge de nærmeste årene, og det forventes at byggebransjen holder seg stabil, mens anlegg vil utvikle seg positivt i tiden fremover. Alt i alt vurderes rammebetingelsene for selskapet som tilfredsstillende.

## Forsknings- og utviklingsaktiviteter

Vi jobber med utvikling av lagerstyring og har innledet samarbeid med NTNU og forskningsmiljøet på Raufoss.

## Finansiell risiko

Langsiktig gjeld består i hovedsak av leasingkontrakter. Løpetiden er mellom 3-8 år. Ved utløp av kontraktene har utstyret en betydelig restverdi. I de fleste tilfeller kjøper vi ut utstyret og fortsetter å leie det ut. Vi har endret avskrivningsprinsipp fra 5 til 10 år (i 2019) for stillas for å synliggjøre mer korrekt finansiell risiko overfor kundene og leverandørene våre.

Det er mange kredittgivere som har vært villig til å finansiere selskapet. Den største finansielle risikoen for Mylift & Borud Stillas AS vurderes å være selskapets tilgang til finansiering og prisen på finansiering. Tilgangen til finansiering avhenger både av utviklingen i finansmarkedene og selskapets kredittverdighet. Prisen på finansiering avhenger av markedsrentene og den spesifikke kredittmargin som selskapet må betale. Kredittmarginen er igjen knyttet opp mot selskapets kredittverdighet og utvikling i kredittmarkedet.

## Likviditetsrisiko

Likviditetsrisiko knyttes til selskapets evne til å betjene gjeld- og leasingforpliktelsene etter hvert som de forfaller. Risikoen dempes ved å ha tilstrekkelig likviditetsreserver tilgjengelig, en moderat belåningsgrad og jobbe med å høy utnyttelsesgrad på utstyrsparken.

Ved årsslutt var selskapets samlede likviditetsbeholdning NOK 11.076.669, som tilsvarer over 8% av total balanse. I tillegg har selskapet en kassekreditt.

33 % av leasingforpliktelsene forfaller til betaling innen 1 år, og investeringsbehovet det neste året vil dekkes av eksisterende leasinggrammer med våre leverandører.

## Renterisiko

Med renterisikoen menes risiko for endringer i selskapets kontantstrøm, resultat og egenkapital som følge av endringer i det kort- og langsiktige rentemarkedet. Det er utfordrende å sikre renterisikoen isolert sett knyttet til leasingkontrakter.



## Valutarisiko

Selskapet har lav økonomisk risiko knyttet til valutaeksponering.

## Kredittrisiko

Selskapets kredittrisiko er i hovedsak risikoen for å bli påført tap som følge av at kundene ikke betaler den avtalte leien. Utstyret er utleid til et stort antall leietakere fra forskjellige bransjer, og selskapet vurderes å ha gode rutiner i forbindelse med forvaltningen av kontraktene. Dog er bygg og anleggsbransjen en bransje som står for den største andelen konkurser. I tillegg vurderes risikoen til endrede kredittider hos leverandørene som en håndterbar risiko. Det er en god spredning i debitormassen, som er risikoreduserende i seg selv.

## Operasjonell risiko

Selskapets operasjonelle risiko er primært knyttet til at medarbeidere og systemer for forvaltning av virksomheten ikke skal fungere som forutsatt. Forvaltningen er organisert slik at risikoen knyttet til enkeltpersoners aktiviteter og fravær er moderat, og selskapets forvaltningssystemer vurderes som robuste. Som en kvalitetssikring foretar også selskapets revisor systematiske risikovurderinger av ulike sider ved konsernets drift og forvaltning.

## Renteutvikling

Den korte norske pengemarkedsrenten (3M NIBOR) falt gjennom året fra 0,50 til 0,86 ved årsslutt.

## Fortsatt drift

Koronaviruset har påvirket selskapet i den grad at det har vært utfordrende for oss å planlegge når prosjekter blir utsatt. I tillegg har stengte grenser vært utfordrende for oss med tilgangen på humane ressurser. Dette har skapt utfordringer for selskapet med å oppfylle forpliktelsene overfor kundene våre. Pandemien er ikke bekjempet, og vi vet ikke når og om den bekjempes. Vi leverer etter beste evne til våre kunder uavhengig av utviklingen rundt viruset.

Årsoppjøret er avlagt under forutsetning om fortsatt drift og det bekreftes at forutsetningene for fortsatt drift er til stede.

## Styreansvarforsikring

Selskapet har tegnet styreansvarforsikring for styrets medlemmer og daglig leder for vårt mulige ansvar overfor foretaket og tredjepersoner med dekning inntil NOK 10.000.000.



 BankID Signing  
Knut-Robert Nygaard Rindal  
2022-03-30

 BankID Signing  
Rune Myrvold  
2022-03-30

 Legally signed by  
Kjell Rune Pettersson  
2022-04-02

 Legally signed by  
Krislian Borud  
2022-04-04

## Arbeidsmiljø og personale

Selskapet praktiserer likestilling og tolererer ingen form for diskriminering eller trakassering av medarbeidere. Alle medarbeidere har krav på en lik og rettferdig behandling uavhengig av etnisitet, funksjonsnedsettelse, hudfarge, nasjonalitet, politisk oppfatning eller religion.

Styret vurderer ovennevnte forhold og det generelle arbeidsmiljøet som tilfredsstillende. Ved utgangen av 2021 var det 82 årsverk i selskapet.

Av selskapets ansatte var det kun to kvinner. Selskapets sykefravær i 2021 var 9,87%.

Det var ingen alvorlige skader eller ulykker i 2021.

Det er i perioden ikke avdekket svakheter ved de ansattes sikkerhet eller arbeidsmiljøet for øvrig.

Styret består av 4 menn.

## Likestillingsredegjørelse

Vi observerer at det er skjev kjønnsfordeling, men at dette er i samsvar med øvrige sammenlignbare aktører i bransjen.



Vi aksepterer ikke diskriminering, og arbeider kontinuerlig for likestilling. Vi rekrutterer blant annet gjennom et samarbeid med NAV, og selskapet har mange nasjonaliteter ansatt. Dette hensyntas



BankID Signing  
Knut-Robert Nygaard Rindal  
2022-03-30

BankID Signing  
Rune Myrvold  
2022-03-30

Legally signed by  
Kjell Rune Pettersen  
2022-04-02

Legally signed by  
Kristian Borud  
2022-04-04

blant annet i kantinen ved innkjøp av ulike mat, et eksempel er halalkjøtt og veganske produkter. Vi er et lite selskap hvor to av de ledende ansatte sitter i styret hvor dette temaet ved flere anledninger har vært diskutert. I tillegg har HR gjennomgang med tillitsvalgte flere ganger i året. Utover dette viser medarbeiderundersøkelsene at mange ansatte opplever at selskapet tilrettelegger gode arbeidsforhold, arbeid og familieliv, samt at arbeidsplassen er mangfoldig knyttet til etnisitet, religion og livssyn. Vi vurderer årsakene til lav kvinneandel til å være den fysiske utfordringen det er knyttet til tunge løft i hverdagen. Vi har et fokus på kompetanseheving og like muligheter for alle våre ansatte. Tillitsvalgte har vært tilfreds med likestillingsarbeidet. Selskapet har ingen midlertidig ansettelser.

Fremover har vi et stort behov for arbeidskraft og vi ønsker å bedre kjønnsbalansen, senke sykefraværet og samtidig bygge kompetanse hos våre ansatte. Gjennom å bruke rekrutteringsbyrå vil vi kunne få profesjonell hjelp til å tilpasse annonsene våre bedre.

## Miljørapport

Mylift & Borud Stillas AS tar ytre miljø på alvor. Det handler om vårt samfunnsansvar, vårt omdømme og vår troverdighet. Det er ingen forhold ved selskapets virksomhet som har påvirkning på det ytre miljø.

## Årsresultat og disponering av årsoverskudd

Styret foreslår følgende disponering av årsoverskuddet, som er på NOK 3.451.036.

	2021	2020
Avsatt til utbytte	NOK 0	NOK 0
Overføring til annen egenkapital	NOK 3.451.036	NOK 6.959.711
<b>Totalt</b>	<b>NOK 3.451.036</b>	<b>NOK 6.959.711</b>

## Fremtidsutsikter


Forventningene til norsk økonomi var positiv i inngangen til 2022, dog har det kommet flere nedstegninger av samfunnet, samt at byggeprosjekter har blitt utsatt. Myndighetene har stengt ned deler av næringslivet siste året i Norge som igjen gir store ringvirkninger. Det er fortsatt knyttet stor usikkerhet til hvor lenge dette vil vare og, hvordan, samt når myndighetene vil åpne opp igjen til den nye normalen.

Vi forventer at konsekvensene av koronapandemien vil redusere deler av urbaniseringstrenden når man ser hvor utbredt og velfungerende det er med hjemmekontor. Vi mener Innlandet vil bli et mer attraktivt sted å bosette seg.


Norges Bank har hevet og signaliserer videre heving av rentene. Kronekursen har styrket seg betydelig på kort sikt, nå er kronekursen tilbake der den var før koronautbruddet i Norge. Etterspørselen etter utleieprodukter er fortsatt god, og med bakgrunn i den plutselige nedstengingen av Norge mener vi å leie kan bli mer attraktivt fremover.



Selskapets solide markedsposisjon og finansielle stilling antas å bidra til en tilfredsstillende resultatutvikling også i tiden fremover.

 BankID Signing  
Knut-Robert Nygaard Rindal  
2022-03-30

 BankID Signing  
Rune Myrvold  
2022-03-30

 Legally signed by  
Kjell Rune Pettersson  
2022-04-02

 Legally signed by  
Kristian Borud  
2022-04-04

Ingeberg, dato 30.03.2022

---

Knut Rindal  
Styrets leder

---

Kristian Borud  
Styremedlem/  
daglig leder

---

Kjell Rune Pettersson  
Styremedlem

---

Rune Myrvold  
Styremedlem



Mylift & Borud Stillas AS

## Resultatregnskap

Note 2021

 BankID Signing  
Knut-Robert Nygaard Rindal  
2022-03-30  
 BankID Signing  
Rune Myrvold  
2022-03-30  
 Legally signed by  
Kjell Rune Pettersson  
2022-04-02  
 Legally signed by  
Kristian Borud  
2022-04-04

### DRIFTSINNEKTER OG DRIFTSKOSTNADER

#### Driftsinntekter

Salgsinntekt	114 894 060	115 878 520
Annen driftsinntekt	205 815	(5 629)
<b>Sum driftsinntekter</b>	<b>115 099 875</b>	<b>115 872 891</b>

#### Driftskostnader

Varekostnad	29 801 404	31 214 291
Lønnskostnad	1 48 380 775	45 551 938
Avskrivning på varige driftsmidler	2 14 954 852	13 957 319
Annen driftskostnad	1 16 058 706	14 282 033
<b>Sum driftskostnader</b>	<b>109 195 736</b>	<b>105 005 581</b>
<b>DRIFTSRESULTAT</b>	<b>5 904 138</b>	<b>10 867 310</b>

### FINANSINNEKTER OG FINANSKOSTNADER

#### Finansinntekter

Annen renteinntekt	48 349	55 491
Annen finansinntekt	1 613	2 100
<b>Sum finansinntekter</b>	<b>49 962</b>	<b>57 592</b>

#### Finanskostnader

Annen rentekostnad	1 510 921	1 984 638
<b>Sum finanskostnader</b>	<b>1 510 921</b>	<b>1 984 638</b>
<b>NETTO FINANSPOSTER</b>	<b>(1 460 959)</b>	<b>(1 927 046)</b>

### ORDINÆRT RES. FØR SKATTEKOSTNAD

Skattekostnad på ordinært resultat	3 992 143	1 980 553
------------------------------------	-----------	-----------

### ORDINÆRT RESULTAT

	<b>3 451 036</b>	<b>6 959 711</b>
--	------------------	------------------

### ARSRESULTAT

	<b>3 451 036</b>	<b>6 959 711</b>
--	------------------	------------------

### OVERF. OG DISPONERINGER

Overføringer annen egenkapital	4 3 451 036	6 959 711
<b>SUM OVERF. OG DISP.</b>	<b>3 451 036</b>	<b>6 959 711</b>

Årsregnskap for Mylift & Borud Stillas AS

Organisasjonsnr. 998637627



Mylift & Borud Stillas AS

Balanse pr. 31.12.2021

	Note	31.12.2021	31.12.2020
<b>EIENDELER</b>			
<b>ANLEGGSMIDLER</b>			
<b>Immaterielle eiendeler</b>			
Konsesjoner, patenter, lisenser o.l.	2	50 667	88 667
<b>Sum immaterielle eiendeler</b>		<b>50 667</b>	<b>88 667</b>
<b>Varige driftsmidler</b>			
Aktiverte leieavtaler	2,5	90 604 180	78 171 804
Driftsløsøre, inventar, verktøy, kontorm.	2,5	11 165 047	7 613 921
<b>Sum varige driftsmidler</b>		<b>101 769 227</b>	<b>85 785 725</b>
<b>Finansielle anleggsmidler</b>			
Andre langsiktige fordringer		68 000	0
<b>Sum finansielle anleggsmidler</b>		<b>68 000</b>	<b>0</b>
<b>SUM ANLEGGSMIDLER</b>		<b>101 887 894</b>	<b>85 874 391</b>
<b>OMLØPSMIDLER</b>			
<b>Fordringer</b>			
Kundefordringer	6	16 653 318	16 694 543
Andre kortsiktige fordringer		1 418 413	1 795 133
<b>Sum fordringer</b>		<b>18 071 731</b>	<b>18 489 676</b>
Bankinnskudd, kontanter o.l.	7	11 076 669	12 687 004
<b>SUM OMLØPSMIDLER</b>		<b>29 148 400</b>	<b>31 176 680</b>
<b>SUM EIENDELER</b>		<b>131 036 293</b>	<b>117 051 071</b>

BankID Signing  
Knut-Robert Nygaard Rindal  
2022-03-30

BankID Signing  
Rune Myrvold  
2022-03-30


Legally signed by  
Kjell Rune Pettersson  
2022-04-02

Legally signed by  
Kristian Borud  
2022-04-04




Mylift & Borud Stillas AS

Balanse pr. 31.12.2021

 BankID Signing  
Knut-Robert Nygaard Rindal  
2022-03-30

 BankID Signing  
Rune Myrvold  
2022-03-30

 Legally signed by  
Kjell Rune Pettersson  
2022-04-02

 Legally signed by  
Kristian Borud  
2022-04-04

	Note	31.12.2021	31.12.2020
<b>EGENKAPITAL OG GJELD</b>			
<b>EGENKAPITAL</b>			
<b>Innskutt egenkapital</b>			
Selskapskapital	4,8	400 000	133 200
Ikke registrert selskapskapital	4,8	0	18 791 252
Overkurs	4,8	2 800 000	0
<b>Sum innskutt egenkapital</b>		<b>3 200 000</b>	<b>18 924 452</b>
<b>Opptjent egenkapital</b>			
Annen egenkapital	4,8	36 255 006	14 079 517
<b>Sum opptjent egenkapital</b>		<b>36 255 006</b>	<b>14 079 517</b>
<b>SUM EGENKAPITAL</b>		<b>39 455 006</b>	<b>33 003 970</b>
<b>GJELD</b>			
<b>LANGSIKTIG GJELD</b>			
<b>Avsetning for forpliktelser</b>			
Utsatt skatt	3	5 156 915	4 164 772
<b>Sum avsetning for forpliktelser</b>		<b>5 156 915</b>	<b>4 164 772</b>
<b>Annen langsiktig gjeld</b>			
Gjeld til kredittinstitusjoner	5	861 315	587 500
Øvrig langsiktig gjeld	5	62 176 223	59 413 525
<b>Sum annen langsiktig gjeld</b>		<b>63 037 538</b>	<b>60 001 025</b>
<b>SUM LANGSIKTIG GJELD</b>		<b>68 194 453</b>	<b>64 165 797</b>
<b>KORTSIKTIG GJELD</b>			
Leverandørgjeld	6	10 005 233	6 364 784
Betalbar skatt	3	0	1 060 479
Skyldig offentlige avgifter		4 181 579	4 249 513
Annen kortsiktig gjeld		9 200 023	8 206 529
<b>SUM KORTSIKTIG GJELD</b>		<b>23 386 834</b>	<b>19 881 305</b>
<b>SUM GJELD</b>		<b>91 581 288</b>	<b>84 047 102</b>
<b>SUM EGENKAPITAL OG GJELD</b>		<b>131 036 293</b>	<b>117 051 071</b>

Ingeberg, 30.03.2022

Kristian Borud  
Daglig leder/styremedlem

Knut Rindal  
Styrets leder

Kjell Rune Pettersson  
Styremedlem

Rune Myrvold  
Styremedlem



Mylift & Borud Stillas AS

## Noter 2021



### Regnskapsprinsipper:

Årsregnskapet er satt opp i samsvar med regnskapsloven og god regnskapsskikk. Selskapet har videre fulgt relevante bestemmelser i Norsk Regnskaps Standard utarbeidet av Norsk Regnskaps Stiftelse.

De regnskapsprinsipper som er gjengitt i regnskapslovens kapittel 4 om grunnleggende prinsipper og god regnskapsskikk og kapittel 5 om vurderingsregler er ikke gjengitt i denne innledende noten om regnskapsprinsipper dersom det ikke foreligger forhold ved regnskapsposten eller prinsippene og vurderingsreglene som fordrer en presisering (valgdagang mv).

### Inntektsføring

Inntektsføring ved salg av varer skjer på leveringstidspunktet. Tjenester inntektsføres i takt med utførelsen. Andelen av salgsinntekter som knytter seg til fremtidige serviceytelser, balanseføres som uopptjent inntekt ved salget og inntektsføres deretter i takt med levering av ytelsene.

### Anleggsmidler

Lineære avskrivninger over driftsmidlenes forventede økonomiske levetid er lagt til grunn ved beregning av avskrivningsbeløp.

### Finansiell leasing/prinsippendring

Driftsmidler som leies på betingelser som i det vesentlige overfører økonomiske rettigheter og forpliktelser til selskapet (finansiell leasing) aktiveres som driftsmiddel.

### Arbeid under utførelse og andre beholdninger med lang tilvirkningstid

Ved verdsettelse av anskaffelseskostnader for varer med lang tilvirkningstid er renter ikke medtatt i varelagerverdien.

### Fordringer

Kundefordringer føres opp i balansen til pålydende etter fradrag for avsetning til påregnelig tap. Avsetning til påregnelig tap gjøres på grunnlag av en individuell vurdering av de enkelte fordringene. I tillegg gjøres det for øvrige kundefordringer en uspesifisert avsetning for å dekke antatt tap.

Andre fordringer er også gjenstand for en tilsvarende vurdering.

### Skatt

Skattekostnaden i resultatregnskapet omfatter periodens betalbare skatt som blir utlignet og forfaller til betaling i neste regnskapsår, i tillegg til endring i utsatt skatt. Utsatt skatt er beregnet med skattesatsen ved utgangen av regnskapsåret (22 %) på grunnlag av skattereduserende og skatteøkende midlertidige forskjeller som eksisterer mellom regnskapsmessige og skattemessige verdier. I beregningen er det også medtatt ligningsmessig framførbart underskudd ved regnskapsårets utgang. Skatteøkende og skattereduserende midlertidige forskjeller som reverserer eller kan reversere i samme periode er utlignet og nettoført.

### Pensjonsforpliktelser

Noter for Mylift & Borud Stillas AS

Organisasjonsnr. 998637627




Mylift & Borud Stillas AS

## Noter 2021


Selskapet er pliktig til å ha pensjonsavtale gjennom en forsikringsavtale, og avtale er opprettet. Forsikringsavtalen tilfredsstillter lovens krav.

### Valuta

Pengeposter i utenlandsk valuta vurderes etter børskursen på valutaen etter kursnoteringen på den siste dagen i regnskapsåret.

 BankID Signing  
Knut-Robert Nygaard Rindal  
2022-03-30

 BankID Signing  
Rune Myrvold  
2022-03-30


 Legally signed by  
Kjell Rune Pettersson  
2022-04-02

 Legally signed by  
Kristian Borud  
2022-04-04




Mylift & Borud Stillas AS

## Noter 2021

 BankID Signing  
Knut-Robert Nygaard Rindal  
2022-03-30

 BankID Signing  
Rune Myrvold  
2022-03-30

 Legally signed by  
Kjell Rune Pettersson  
2022-04-02

 Legally signed by  
Kristian Borud  
2022-04-04

### Note 1 - Lønnskostnad

Selskapet har hatt 82 årsverk i regnskapsåret.

<b>Spesifikasjon av lønnskostnader</b>	<b>I år</b>	<b>I fjor</b>
Lønn	40 787 950	37 309 767
Arbeidsgiveravgift	5 982 301	5 527 779
Pensjonskostnader	825 471	767 984
Andre lønnsrelaterte ytelser	785 052	1 946 408
<b>Totalt</b>	<b>48 380 775</b>	<b>45 551 938</b>

### Ytelser til ledende personer og revisor


	<b>Lønn</b>	<b>Pensjons- forpliktelse</b>	<b>Annen godtgjørelse</b>	<b>Sum</b>
Daglig leder	973 614	13 806	16 918	1 004 338

Honorar til revisor består av:


Revisjon	57025
Andre tjenester	5 750
<b>Samlet honorar til revisor</b>	<b>62 775</b>



Mylift & Borud Stillas AS

 BankID Signing  
Knut-Robert Nygaard Rindal  
2022-03-30

 BankID Signing  
Rune Myrvold  
2022-03-30

 Legally signed by  
Kjell Rune Pettersson  
2022-04-02

 Legally signed by  
Kristian Borud  
2022-04-04

## Noter 2021

### Note 2 - Avskrivning på varige driftsmidler

	Konsesjoner, patenter, lisenser o.l.	Driftsløsere, inventar, verktøy, kontorm.	Sum
Anskaffelseskost pr. 1/1	335 858	10 550 253	10 886 111
+ Tilgang	0	4 800 104	4 800 104
- Avgang	0	0	0
Anskaffelseskost pr. 31/12	335 858	15 350 357	15 686 215
Akk. av/nedskr. pr 1/1	247 192	2 936 333	3 183 524
+ Ordinære avskrivninger	38 000	1 248 977	1 286 977
+ Avskr. på oppskrivning	0	0	0
- Tilbakeført avskrivning	0	0	0
+ Ekstraord nedskrivninger	0	0	0
Akk. av/nedskr. pr. 31/12	285 192	4 185 310	4 470 502
Balanseført verdi pr 31/12	50 667	11 165 047	11 215 714
Prosentats for ord.avskr	20-33	10-33	

### Årlige leiekostnader for leie av varige driftsmidler utgjør:

	I år	I fjor
Avskrivninger	13 667 875	12 961 538
Renter	1 451 030	1 936 484

### Aktiverte leieavtaler utgjør for hver balansepost for varige driftsmidler:


	Anskaffelseskost	Balanseført verdi
Leasing Dnb nedbetalt	3 872 707	3 607 366
Leasing Brage nedbetalt	2 246 675	2 005 603
Leasing SG nedbetalt	1 289 270	1 172 027
Leasing Volvo	2 321 330	1 363 322
Leasing Dnb	82 011 363	59 151 211
Leasing Brage	15 192 691	6 863 337
Leasing SG	10 300 344	3 920 679
Leasing Sparebank1	3 358 644	665 368
Leasing Grenke	2 369 362	1 176 088
Leasing DLL	16 272 606	10 679 178
<b>Sum</b>	<b>139 234 922</b>	<b>90 604 180</b>

Økonomisk levetid utgjør 5-10 år




Mylift & Borud Stillas AS

## Noter 2021

 BankID Signing  
Knut-Robert Nygaard Rindal  
2022-03-30

 BankID Signing  
Rune Myrvold  
2022-03-30

 Legally signed by  
Kjell Rune Pettersson  
2022-04-02

 Legally signed by  
Kristian Borud  
2022-04-04

### Note 3 - Skattekostnad på ordinært resultat

Spesifikasjon av årets skattegrunnlag:	2021
Resultat før skattekostnader	4 443 179
Permanente og andre forskjeller	66 564
Endring i midlertidige forskjeller	-11 769 659
<b>Inntekt</b>	<b>-7 259 916</b>

	2021	2020
Betalbar skatt	0	1 060 480
Endring i utsatt skatt og utsatt skattefordel	992 143	920 073
<b>Samlede ordinære skattekostnader</b>	<b>992 143</b>	<b>1 980 553</b>


### Utsatt skatt/utsatt skattefordel

	2021	2020
+ Driftsmidler inkl. goodwill	2 219 508	1 232 101
+ Utestående fordringer	52 977	-1 059 597
+ Leasingavtaler (ikke skm. aktivert)	28 427 957	18 758 279
- Skattem. fremf. underskudd som utlignes	7 259 916	0
<b>= Grunnlag utsatt skatt</b>	<b>23 440 526</b>	<b>18 930 783</b>
<b>Utsatt skatt</b>	<b>5 156 915</b>	<b>4 164 772</b>
<b>Skattesats</b>	<b>22%</b>	<b>22%</b>




Mylift & Borud Stillas AS

## Noter 2021

 BankID Signing  
Knut-Robert Nygaard Rindal  
2022-03-30

 BankID Signing  
Rune Myrvold  
2022-03-30

 Legally signed by  
Kjell Rune Pettersson  
2022-04-02

 Legally signed by  
Kristian Borud  
2022-04-04

### Note 4 - Annen egenkapital

	Aksjekapital	Overkurs	Ikke registrert selskapskapital	Annen EK	Sum EK
IB	133 200		18 791 252	14 079 517	33 003 970
Årets resultat				3 451 036	3 451 036
Fisjon					
Kapitalforhøyelse	266 800	2 800 000	-18 791 252	18 724 452	3 000 000
Prinsippendring leasing					
UB	400 000	2 800 000		0	36 255 005

\* Kapitalforhøyelse med kr. 66 800 i aksjekapital og kr. 18 724 452 i annen egenkapital som var vedtatt i ekstraordinært generalforsamling av 29.12.2020 ble registrert i foretaksregisteret i Brønnøysund i januar 2021.

\* For å bedre likviditetssituasjonen foretok selskapet en kontantemisjon besluttet i generalforsamlingen den 07.06.2021 med utstedelse av 1 000 aksjer til ren pris på kr. 3 000 pr. aksje, totalt emisjonsbeløp utgjør kr 3 000 000. Aksjeinnskuddet var fullt ut innbetalt den 24.06.2021, og ble registrert i Foretaksregisteret den 30.07.2021.

Innbetalt beløp fra aksjonærer ble fordelt som følger: aksjekapitalen har økt med kr. 200 000 og overkurs har økt med kr. 2 800 000.



Mylift & Borud Stillas AS

## Noter 2021



### Note 5 - Gjeld til kredittinstitusjoner

	I år	I fjor
<b>Gjeldspost med forfall senere enn 5 år fra balansedagen</b>		
Gjeld til kredittinstitusjoner	861 315	587 500
<b>Totalt</b>	<b>861 315</b>	<b>587 500</b>

### Pantsatte eiendeler (balanseførte verdier):

Driftsløsøre, inventar, verktøy	11 165 047	7 613 921
Kundefordringer	16 653 318	16 694 543
<b>Sum pantsatte eiendeler</b>	<b>27 818 365</b>	<b>24 308 464</b>

Leie- og leasingavtaler som er ansett som finansiell leasing, er oppført i balansen som eiendel.

Under langsiktig gjeld er det oppført følgende gjeldspost som motpost til de balanseførte leasing- og leieavtalene:

Regnskapspost	I år	I fjor
Øvrig langsiktig gjeld	62 176 223	59 413 524

Gjelden nedbetales i stor grad over 5-7 år.

Øvrig langsiktig gjeld består i hovedsak av balanseførte leasingkontrakter hvorav NOK 24 127 847 anses som kortsiktig gjeld og NOK 38 048 375 som langsiktig gjeld.

Leasingselskapene har formelt eierskap i de leasede eiendelene.

Gjeld som forfaller etter 5 år av leasing gjeld er NOK 142 245.

Leasingavtaler inngått før 01.01.2016 hadde vært tilsvarende en gjeldspost på NOK 284 750,-. Terminbeløp utgjør NOK 12 922. Avtalene utløper 30.11.2023.

For oversiktiglig rapportering på løpende leasingkontrakter benytter vi House of Control.

Leasingavtaler registreres med terminbeløp på oppstartstidspunktet med tilhørende rente, som stort sett består av 3M Nibor og margin. Dette gir konstant rente i hele kontantstrømperioden. Kontantstrømmen diskonteres med renten på oppstartstidspunktet, nåverdien balanseføres og terminbeløp omgrupperes mellom avskrivninger og renter. Løpende renteendringer i perioden føres mot rentekostnad.



Mylift & Borud Stillas AS

## Noter 2021



### Note 6 - Morselskap/konsernselskaper

Mylift Holding AS eier 57%, Scaff Holding AS 33,4%, Talåsen AS 5% og Rune Myrvold 4,6%.

Kausjoner er fordelt slik:  
Mylift Holding As NOK 17.450.000  
Scaff Holding AS NOK 5.640.000  
Talåsen AS NOK 875.000  
Rune Myrvold NOK 835.000

Mylift Holding AS har adresse Elvesletta 39, 2323 Ingeberg, i Hamar Kommune.

Mellomværende med andre konsernselskap:

kr. 235 147,- gjeld til Mylift AS  
kr. 387 334,- fordring på Mylift AS


### Note 7 - Bankinnskudd, kontanter o.l.

Skattetrekkinnnskudd utgjør pr 31.12. i år kr 1 704 329 og utgjorde pr 31.12. i fjor kr 1 630 772.




Mylift & Borud Stillas AS

## Noter 2021

 BankID Signing  
Knut-Robert Nygaard Rindal  
2022-03-30

 BankID Signing  
Rune Myrvold  
2022-03-30

 Legally signed by  
Kjell Rune Pettersson  
2022-04-02

 Legally signed by  
Kristian Borud  
2022-04-04

### Note 8 - Selskapskapital

Selskapet har 2 000 aksjer pålydende kr 200 pr. aksje, samlet aksjekapital utgjør kr 400 000.

Selskapet har 4 aksjonærer, som alle eier mer enn 1 % av aksjene:

Navn	Foretaksnr	Antall	Eierandel
Mylift Holding AS	919 334 150	1 140	57,00 %
Scaff Holding AS	926 297 686	668	33,40 %
Talåsen AS	922 983 879	100	5,00 %
Rune Myrvold		92	4,60 %

### Note 9 - Fortsatt drift

Grunnlaget for fortsatt drift vurderes av styret i styreprotokollen hvor det redegjøres for konkrete forhold som styret baserer sin beslutning på. Styret vurderer forutsetningene for fortsatt drift tilstede iht. aksjeloven §3-4.



KPMG AS  
Vangsvegen 73  
2317 Hamar

Telephone +47 45 40 40 63  
Fax  
Internet www.kpmg.no  
Enterprise 935 174 627 MVA

Til generalforsamlingen i Mylift & Borud Stillas AS

## Uavhengig revisors beretning

### Konklusjon

Vi har revidert Mylift & Borud Stillas AS' årsregnskap som består av balanse per 31. desember 2021, resultatregnskap og kontantstrømoppstilling for regnskapsåret avsluttet per denne datoen og noter til årsregnskapet, herunder et sammendrag av viktige regnskapsprinsipper.

Etter vår mening

- oppfyller årsregnskapet gjeldende lovkrav,
- gir årsregnskapet et rettviseende bilde av selskapets finansielle stilling per 31. desember 2021, og av dets resultater og kontantstrømmer for regnskapsåret avsluttet per denne datoen i samsvar med regnskapslovens regler og god regnskapsskikk i Norge.

### Grunnlag for konklusjonen

Vi har gjennomført revisjonen i samsvar med de internasjonale revisjonsstandardene International Standards on Auditing (ISA-ene). Våre oppgaver og plikter i henhold til disse standardene er beskrevet nedenfor under *Revisors oppgaver og plikter ved revisjonen av årsregnskapet*. Vi er uavhengige av selskapet slik det kreves i lov, forskrift og International Code of Ethics for Professional Accountants (inkludert internasjonale uavhengighetsstandarder) utstedt av the International Ethics Standards Board for Accountants (IESBA-reglene), og vi har overholdt våre øvrige etiske forpliktelser i samsvar med disse kravene. Innhentet revisjonsbevis er etter vår vurdering tilstrekkelig og hensiktsmessig som grunnlag for vår konklusjon.

### Øvrig informasjon

Styret og daglig leder (ledelsen) er ansvarlige for informasjonen i årsberetningen. Øvrig informasjon omfatter informasjon i årsrapporten bortsett fra årsregnskapet og den tilhørende revisjonsberetningen. Vår konklusjon om årsregnskapet ovenfor dekker ikke informasjonen i årsberetningen.

I forbindelse med revisjonen av årsregnskapet er det vår oppgave å lese årsberetningen. Formålet er å vurdere hvorvidt det foreligger vesentlig inkonsistens mellom årsberetningen og årsregnskapet og den kunnskap vi har opparbeidet oss under revisjonen av årsregnskapet, eller hvorvidt informasjon i årsberetningen ellers fremstår som vesentlig feil. Vi har plikt til å rapportere dersom årsberetningen fremstår som vesentlig feil. Vi har ingenting å rapportere i så henseende.

Basert på kunnskapen vi har opparbeidet oss i revisjonen, mener vi at årsberetningen

- er konsistent med årsregnskapet og
- inneholder de opplysninger som skal gis i henhold til gjeldende lovkrav.

### Ledelsens ansvar for årsregnskapet

Ledelsen er ansvarlig for å utarbeide årsregnskapet og for at det gir et rettviseende bilde i samsvar med regnskapslovens regler og god regnskapsskikk i Norge. Ledelsen er også ansvarlig for slik internkontroll som den finner nødvendig for å kunne utarbeide et årsregnskap som ikke inneholder vesentlig feilinformasjon, verken som følge av misligheter eller utilsiktede feil.

Ved utarbeidelsen av årsregnskapet må ledelsen ta standpunkt til selskapets evne til fortsatt drift og opplyse om forhold av betydning for fortsatt drift. Forutsetningen om fortsatt drift skal legges til grunn for årsregnskapet så lenge det ikke er sannsynlig at virksomheten vil bli avvirket.

Offices in:

KPMG AS, a Norwegian limited liability company and member firm of the KPMG network of independent member firms affiliated with KPMG International Cooperative ("KPMG International"), a Swiss entity.

Statsautoriserte revisorer - medlemmer av Den norske Revisorforening

Dalø	Elverum	Mo i Rana	Stord
Alta	Finnsnes	Molde	Stråume
Arendal	Hamar	Skien	Tronsha
Bergen	Haugesund	Sandnessjøen	Trondheim
Bodø	Knarvik	Sandnessjøen	Tynset
Drammen	Kristiansand	Stavanger	Alesund

Penneo Dokumentnøkkel: KLE6V-LNL4B-OOPH2-LVTF-N24JB-48DIE



Uavhengig revisors beretning – Mylift & Borud Stillas AS

## Revisors oppgaver og plikter ved revisjonen av årsregnskapet

Vårt mål er å oppnå betryggende sikkerhet for at årsregnskapet som helhet ikke inneholder vesentlig feilinformasjon, verken som følge av misligheter eller utilsiktede feil, og å avgi en revisjonsberetning som inneholder vår konklusjon. Betryggende sikkerhet er en høy grad av sikkerhet, men ingen garanti for at en revisjon utført i samsvar med ISA-ene, alltid vil avdekke vesentlig feilinformasjon som eksisterer. Feilinformasjon kan oppstå som følge av misligheter eller utilsiktede feil. Feilinformasjon blir vurdert som vesentlig dersom den enkeltvis eller samlet med rimelighet kan forventes å påvirke økonomiske beslutninger som brukerne foretar basert på årsregnskapet.

Som del av en revisjon i samsvar med ISA-ene, utøver vi profesjonelt skjønn og utviser profesjonell skepsis gjennom hele revisjonen. I tillegg:

- identifiserer og vurderer vi risikoen for vesentlig feilinformasjon i regnskapet, enten det skyldes misligheter eller utilsiktede feil. Vi utformer og gjennomfører revisjons handlinger for å håndtere slike risikoer, og innhenter revisjonsbevis som er tilstrekkelig og hensiktsmessig som grunnlag for vår konklusjon. Risikoen for at vesentlig feilinformasjon som følge av misligheter ikke blir avdekket, er høyere enn for feilinformasjon som skyldes utilsiktede feil, siden misligheter kan innebære samarbeid, forfalskning, bevisste utelatelser, uriktige fremstillinger eller overstyring av internkontroll.
- opparbeider vi oss en forståelse av den interne kontroll som er relevant for revisjonen, for å utforme revisjons handlinger som er hensiktsmessige etter omstendighetene, men ikke for å gi uttrykk for en mening om effektiviteten av selskapets interne kontroll.
- evaluerer vi om de anvendte regnskapsprinsippene er hensiktsmessige og om regnskapsestimatene og tilhørende noteopplysninger utarbeidet av ledelsen er rimelige.
- konkluderer vi på hensiktsmessigheten av ledelsens bruk av fortsatt drift-forutsetningen ved avleggelsen av årsregnskapet, basert på innhentede revisjonsbevis, og hvorvidt det foreligger vesentlig usikkerhet knyttet til hendelser eller forhold som kan skape tvil av betydning om selskapets evne til fortsatt drift. Dersom vi konkluderer med at det eksisterer vesentlig usikkerhet, kreves det at vi i revisjonsberetningen henleder oppmerksomheten på tilleggsopplysningene i årsregnskapet, eller, dersom slike tilleggsopplysninger ikke er tilstrekkelige, at vi modifiserer vår konklusjon. Våre konklusjoner er basert på revisjonsbevis innhentet inntil datoen for revisjonsberetningen. Etterfølgende hendelser eller forhold kan imidlertid medføre at selskapet ikke fortsetter driften.
- evaluerer vi den samlede presentasjonen, strukturen og innholdet i årsregnskapet, inkludert tilleggsopplysningene, og hvorvidt årsregnskapet gir uttrykk for de underliggende transaksjonene og hendelsene på en måte som gir et rettviseende bilde.

Vi kommuniserer med styret blant annet om det planlagte omfanget av revisjonen og til hvilken tid revisjonsarbeidet skal utføres. Vi utveksler også informasjon om forhold av betydning som vi har avdekket i løpet av revisjonen, herunder om eventuelle svakheter av betydning i den interne kontrollen.

Hamar, 4. april 2022  
KPMG AS

Thore Kleppen  
Statsautorisert revisor  
(elektronisk signert)

Fenneo Dokumentnøkkel: KLE6V-LNL4B-OOPH2-ILVTF-N24JB-48DIE



## PENNEO

Signaturene i dette dokumentet er juridisk bindende. Dokument signert med "Penneo™ - sikker digital signatur".  
De signerende parter sin identitet er registrert, og er listet nedenfor.

"Med min signatur bekrefter jeg alle datoer og innholdet i dette dokument."

### Thore Kleppen

Partner

På vegne av: KPMG AS

Serienummer: 9578-5994-4-522899

IP: 80.232.xxx.xxx

2022-04-04 15:01:18 UTC



Penneo Dokumentnøkkel: KLE6Y-LNL4B-OOPH2-JLVTF-NZ4JB-48DIE

Dokumentet er signert digitalt, med **Penneo.com**. Alle digitale signatur-data i dokumentet er sikret og validert av den datamaskin-utregnede hash-verdien av det opprinnelige dokument. Dokumentet er låst og tids-stemplet med et sertifikat fra en betrodd tredjepart. All kryptografisk bevis er integrert i denne PDF, for fremtidig validering (hvis nødvendig).

#### Hvordan bekrefter at dette dokumentet er originalen?

Dokumentet er beskyttet av ett Adobe CDS sertifikat. Når du åpner dokumentet i

Adobe Reader, skal du kunne se at dokumentet er sertifisert av **Penneo e-signature service <penneo@penneo.com>**. Dette garanterer at innholdet i dokumentet ikke har blitt endret.


Det er lett å kontrollere de kryptografiske beviser som er lokalisert inne i dokumentet, med Penneo validator - <https://penneo.com/validate>




## MB Stillas

### Kontantstrømanalyse

(NRS - Indirekte modell)

 BankID Signing  
Knut-Robert Nygaard Rindal  
2022-03-30

 BankID Signing  
Rune Myrvold  
2022-03-30

 Legally signed by  
Kjell Rune Pettersson  
2022-04-02

 Legally signed by  
Kristian Borud  
2022-04-04

	Årets tall	Fjorårets tall
<b>Kontantstrømmer fra operasjonelle aktiviteter</b>		
Resultat før skattekostnad	4 443 179	8 940 262
- Periodens betalte skatter	-1 060 479	-1 747 399
+/- Gevinst/tap ved salg av anleggsmidler	0	0
+ Ordinære avskrivninger	14 954 852	13 957 318
+ Nedskrivning anleggsmidler	0	0
+/- Endring i varelager	0	0
+/- Endring i kundefordringer	41 225	-1 738 291
+/- Endring i leverandørgjeld	3 640 449	922 448
+/- Forskjell mellom kostn.ført pensj. og inn-/utbet. i pensj.ordn.	0	0
+/- Effekt av valutakursendringer	0	0
+/- Poster klassifisert som invest.-/finans. aktiviteter	3 242 550	1 345 915
+/- Endring i andre tidsavgrensingsposter	1 234 280	3 304 396
= Netto kontantstrøm fra operasjonelle aktiviteter	26 496 056	24 984 649
<b>Kontantstrømmer fra investeringsaktiviteter</b>		
+ Innbetalinger ved salg av varige driftsmidler	0	0
- Utbetalinger ved kjøp av varige driftsmidler	-6 698 197	-5 719 529
+ Innbetalinger ved salg av aksjer og andeler	0	0
- Utbetalinger ved kjøp av aksjer og andeler	0	0
+ Innbetalinger ved salg av andre investeringer	0	0
- Utbetalinger ved kjøp av andre investeringer	0	0
= Netto kontantstrøm fra investeringsaktiviteter	-6 698 197	-5 719 529
<b>Kontantstrømmer fra finansieringsaktiviteter</b>		
+ Innbetalinger ved opptak av ny langsiktig gjeld	450 860	0
+ Innbetalinger ved opptak av ny kortsiktig gjeld	0	0
- Utbetalinger ved nedbetaling av langsiktig gjeld	-24 859 054	-18 621 566
- Utbetalinger ved nedbetaling av kortsiktig gjeld	0	0
+/- Netto endring i kassekreditt	0	0
+ Innbetaling av egenkapital	3 000 001	0
- Tilbakebetaling av egenkapital	0	0
- Utbetaling av utbytte	0	0
+ Innbetaling av aksjonærbidrag	0	0
+ Innbetaling av konsernbidrag	0	0
- Utbetaling av konsernbidrag	0	0
= Netto kontantstrøm fra finansieringsaktiviteter	-21 408 193	-18 621 566
+/- Effekt av valutakursendringer på kontanter og kontantekvivalenter	0	0
= Netto endring i kontanter og kontantekvivalenter	-1 610 334	643 554
+ Beholdning av kontanter og kontantekvivalenter ved periodens begynnelse	12 687 004	12 043 447
= Beholdning av kontanter og kontantekvivalenter ved periodens slutt	11 076 669	12 687 004