



## ÅRSREGNSKAPET FOR REGNSKAPSÅRET 2022 - GENERELL INFORMASJON

### Enheten

Organisasjonsnummer: 975 990 389  
Organisasjonsform: Aksjeselskap  
Foretaksnavn: KÅRE & SVEIN RØNNINGEN AS  
Forretningsadresse: Haugerudveien 17  
3302 HOKKSUND

### Regnskapsår

Årsregnskapets periode: 01.01.2022 - 31.12.2022

### Konsern

Morselskap i konsern: Ja  
Konsernregnskap lagt ved: Nei

### Regnskapsregler

Regler for små foretak benyttet: Ja  
Benyttet ved utarbeidelsen av årsregnskapet til selskapet: Regnskapslovens alminnelige regler

### Årsregnskapet fastsatt av kompetent organ

Bekreftet av representant for selskapet: Margit Rønningen  
Dato for fastsettelse av årsregnskapet: 30.06.2023

### Grunnlag for avgivelse

År 2022: Årsregnskapet er elektronisk innlevert  
År 2021: Tall er hentet fra elektronisk innlevert årsregnskap fra 2022

*Det er ikke krav til at årsregnskapet m.v. som sendes til Regnskapsregisteret er undertegnet. Kontrollen på at dette er utført ligger hos revisor/enhetens øverste organ. Sikkerheten ivaretas ved at innsender har rolle/rettighet for innsending av årsregnskapet via Altinn, og ved at det bekreftes at årsregnskapet er fastsatt av kompetent organ.*

Brønnøysundregistrene, 04.08.2024



### Resultatregnskap

| Beløp i: NOK   | Note  | 2022            | 2021             |
|--|-------|-----------------|------------------|
| <b>RESULTATREGNSKAP</b>  |       |                 |                  |
| <b>Inntekter</b>   |       |                 |                  |
| Salgsinntekt   |       |                 | 7 000 000        |
| Leieinntekt  |       | 872 280         | 841 500          |
| <b>Sum inntekter</b>   |       | <b>872 280</b>  | <b>7 841 500</b> |
| <b>Kostnader</b>   |       |                 |                  |
| Endring i beholdning av varer under tilvirkning og ferdig tilvirkede varer |       |                 | 5 832 428        |
| Endring i beholdning av egentilvirkede anleggsmidler                       |       |                 | -226 258         |
| Varekostnad  |       |                 | 197 201          |
| Lønnskostnad   | 5     | 46 820          | 53 423           |
| Avskrivning på varige driftsmidler og immaterielle eiendeler               | 1     | 72 043          | 72 043           |
| Annen driftskostnad  | 1,2,5 | 342 633         | 608 686          |
| <b>Sum kostnader</b>   |       | <b>461 496</b>  | <b>6 537 523</b> |
| <b>Driftsresultat</b>  |       | <b>410 784</b>  | <b>1 303 977</b> |
| <b>Finansinntekter og finanskostnader</b>                                  |       |                 |                  |
| Annen renteinntekt   |       | 116             | 806              |
| <b>Sum finansinntekter</b>   |       | <b>116</b>      | <b>806</b>       |
| Nedskrivning av finansielle eiendeler                                      |       | 0               | 230 000          |
| Annen rentekostnad   |       | 332 600         | 302 498          |
| <b>Sum finanskostnader</b>   |       | <b>332 600</b>  | <b>532 498</b>   |
| <b>Netto finans</b>  |       | <b>-332 484</b> | <b>-531 692</b>  |
| <b>Ordinært resultat før skattekostnad</b>                                 |       | <b>78 300</b>   | <b>772 285</b>   |
| Skattekostnad på ordinært resultat   |       | 17 285          | 220 502          |
| <b>Ordinært resultat etter skattekostnad</b>                               |       | <b>61 015</b>   | <b>551 783</b>   |
| <b>Årsresultat</b>   |       | <b>61 015</b>   | <b>551 783</b>   |
| <b>Overføringer og disponeringer</b>                                       |       |                 |                  |
| Avsatt til annen egenkapital   |       | 61 015          | 551 783          |



## Resultatregnskap

| <b>Beløp i: NOK</b>               | <b>Note</b> | <b>2022</b> | <b>2021</b> |
|-----------------------------------|-------------|-------------|-------------|
| Sum overføringer og disponeringer |             | 61 015      | 551 783     |



## Balanse

| Beløp i: NOK  | Note | 2022              | 2021              |
|---|------|-------------------|-------------------|
| <b>BALANSE - EIENDELER</b>                                  |      |                   |                   |
| <b>Anleggsmidler</b>  |      |                   |                   |
| <b>Immaterielle eiendeler</b>                               |      |                   |                   |
| <b>Varige driftsmidler</b>                                  |      |                   |                   |
| Tomter, bygninger og annen fast eiendom                     | 1,8  | 12 474 770        | 12 482 221        |
| Driftsløsøre, inventar, verktøy, kontormaskiner og lignende | 1,8  | 36 625            | 49 182            |
| <b>Sum varige driftsmidler</b>                              |      | <b>12 511 395</b> | <b>12 531 403</b> |
| <b>Finansielle anleggsmidler</b>                            |      |                   |                   |
| Investering i datterselskap                                 | 2    | 240 000           | 240 000           |
| Lån til foretak i samme konsern                             | 2,3  | 618 125           | 618 125           |
| <b>Sum finansielle anleggsmidler</b>                        |      | <b>858 125</b>    | <b>858 125</b>    |
| <b>Sum anleggsmidler</b>                                    |      | <b>13 369 520</b> | <b>13 389 528</b> |
| <b>Omløpsmidler</b>   |      |                   |                   |
| <b>Varer</b>  |      |                   |                   |
| <b>Fordringer</b>   |      |                   |                   |
| Kundefordringer   |      | 247 045           | 116 356           |
| Andre fordringer  |      | 0                 | 331 062           |
| <b>Sum fordringer</b>                                       |      | <b>247 045</b>    | <b>447 418</b>    |
| <b>Bankinnskudd, kontanter og lignende</b>                  |      |                   |                   |
| Bankinnskudd, kontanter og lignende                         | 4    | 403 643           | 761 767           |
| <b>Sum bankinnskudd, kontanter og lignende</b>              |      | <b>403 643</b>    | <b>761 767</b>    |
| <b>Sum omløpsmidler</b>                                     |      | <b>650 688</b>    | <b>1 209 185</b>  |
| <b>SUM EIENDELER</b>  |      | <b>14 020 208</b> | <b>14 598 713</b> |

## BALANSE - EGENKAPITAL OG GJELD

### Egenkapital



## Balanse

| Beløp i: NOK                             | Note | 2022              | 2021              |
|--|------|-------------------|-------------------|
| <b>Innskutt egenkapital</b>              |      |                   |                   |
| Aksjekapital                             | 5,6  | 1 000 000         | 1 000 000         |
| <b>Sum innskutt egenkapital</b>          |      | <b>1 000 000</b>  | <b>1 000 000</b>  |
| <b>Opptjent egenkapital</b>              |      |                   |                   |
| Opptjent egenkapital                     | 6    | 3 454 032         | 3 393 017         |
| <b>Sum opptjent egenkapital</b>          |      | <b>3 454 032</b>  | <b>3 393 017</b>  |
| <b>Sum egenkapital</b>                   |      | <b>4 454 032</b>  | <b>4 393 017</b>  |
| <b>Gjeld</b>                             |      |                   |                   |
| <b>Langsiktig gjeld</b>                  |      |                   |                   |
| Utsatt skatt                             | 7    | 71 893            | 96 316            |
| <b>Sum avsetninger for forpliktelser</b> |      | <b>71 893</b>     | <b>96 316</b>     |
| <b>Annen langsiktig gjeld</b>            |      |                   |                   |
| Gjeld til kredittinstitusjoner           | 3,4  | 7 971 467         | 8 267 365         |
| Øvrig langsiktig gjeld                   | 3    | 65 751            | 65 751            |
| <b>Sum annen langsiktig gjeld</b>        |      | <b>8 037 218</b>  | <b>8 333 116</b>  |
| <b>Sum langsiktig gjeld</b>              |      | <b>8 109 111</b>  | <b>8 429 432</b>  |
| <b>Kortsiktig gjeld</b>                  |      |                   |                   |
| Leverandørgjeld                          |      | 239 010           | 398 549           |
| Betalbar skatt                           | 7    | 41 708            | 107 124           |
| Skyldige offentlige avgifter             |      | 679               | 7 377             |
| Annen kortsiktig gjeld                   | 2    | 1 175 668         | 1 263 215         |
| <b>Sum kortsiktig gjeld</b>              |      | <b>1 457 065</b>  | <b>1 776 265</b>  |
| <b>Sum gjeld</b>                         |      | <b>9 566 176</b>  | <b>10 205 697</b> |
| <b>SUM EGENKAPITAL OG GJELD</b>          |      | <b>14 020 208</b> | <b>14 598 714</b> |



Brønnøysundregistrene

ÅRSREGNSKAP FOR REGNSKAPSÅRET 2022 - GENERELL INFORMASJON

Journalnummer: 2023 624897

**Enheten**

Organisasjonsnummer: 975 990 389  
Organisasjonsform: Aksjeselskap  
Foretaksnavn: KÅRE & SVEIN RØNNINGEN AS  
Forretningsadresse: Haugerudveien 17  
3302 HOKKSUND

**Regnskapsår**

Årsregnskapets periode: 01.01.2022 - 31.12.2022

**Konsern**

Morselskap i konsern: Ja  
Konsernregnskap lagt ved: Nei

**Regnskapsregler**

Regler for små foretak benyttet: Ja  
Benyttet ved utarbeidelsen av  
årsregnskapet til selskapet: Regnskapslovens alminnelige regler

**Årsregnskapet fastsatt av kompetent organ**

Bekreftet av representant for selskapet: Margit Rønningen  
Dato for fastsettelse av årsregnskapet: 30.06.2023

**Grunnlag for avgivelse**

År 2022: Årsregnskap er elektronisk innlevert.  
År 2021: Tall er hentet fra elektronisk innlevert årsregnskap fra 2022.

*Det er ikke krav til at årsregnskapet m.v. som sendes til Regnskapsregisteret er undertegnet. Kontrollen på at dette er utført ligger hos revisor/enhetens øverste organ. Sikkerheten ivaretas ved at innsender har rolle/rettighet for innsending av årsregnskapet via Altinn, og ved at det bekreftes at årsregnskapet er fastsatt av kompetent organ.*

Brønnøysundregistrene, 17.07.2023



Organisasjonsnr: 975 990 389  
KÅRE & SVEIN RØNNINGEN AS

## RESULTATREGNSKAP

| Beløp i: NOK   | Note  | 2022            | 2021             |
|--|-------|-----------------|------------------|
| <b>RESULTATREGNSKAP</b>  |       |                 |                  |
| <b>Inntekter</b>   |       |                 |                  |
| Salgsinntekt   |       |                 | 7 000 000        |
| Leieinntekt  |       | 872 280         | 841 500          |
| <b>Sum inntekter</b>   |       | <b>872 280</b>  | <b>7 841 500</b> |
| <b>Kostnader</b>   |       |                 |                  |
| Endring i beholdning av varer under tilvirkning og ferdig tilvirkede varer |       |                 | 5 832 428        |
| Endring i beholdning av egentilvirkede anleggsmidler                       |       |                 | -226 258         |
| Varekostnad  |       |                 | 197 201          |
| Lønnskostnad   | 5     | 46 820          | 53 423           |
| Avskrivning på varige driftsmidler og immaterielle eiendeler               | 1     | 72 043          | 72 043           |
| Annen driftskostnad  | 1,2,5 | 342 633         | 608 686          |
| <b>Sum kostnader</b>   |       | <b>461 496</b>  | <b>6 537 523</b> |
| <b>Driftsresultat</b>  |       | <b>410 784</b>  | <b>1 303 977</b> |
| <b>Finansinntekter og finanskostnader</b>                                  |       |                 |                  |
| Annen renteinntekt   |       | 116             | 806              |
| <b>Sum finansinntekter</b>   |       | <b>116</b>      | <b>806</b>       |
| Nedskrivning av finansielle eiendeler                                      |       | 0               | 230 000          |
| Annen rentekostnad   |       | 332 600         | 302 498          |
| <b>Sum finanskostnader</b>   |       | <b>332 600</b>  | <b>532 498</b>   |
| <b>Netto finans</b>  |       | <b>-332 484</b> | <b>-531 692</b>  |
| <b>Ordinært resultat før skattekostnad</b>                                 |       | <b>78 300</b>   | <b>772 285</b>   |
| Skattekostnad på ordinært resultat   |       | 17 285          | 220 502          |
| <b>Ordinært resultat etter skattekostnad</b>                               |       | <b>61 015</b>   | <b>551 783</b>   |
| <b>Årsresultat</b>   |       | <b>61 015</b>   | <b>551 783</b>   |
| <b>Overføringer og disponeringer</b>                                       |       |                 |                  |
| Avsatt til annen egenkapital   |       | 61 015          | 551 783          |
| <b>Sum overføringer og disponeringer</b>                                   |       | <b>61 015</b>   | <b>551 783</b>   |





Organisasjonsnr: 975 990 389  
KÅRE & SVEIN RØNNINGEN AS

## BALANSE

| Beløp i: NOK  | Note | 2022              | 2021              |
|---|------|-------------------|-------------------|
| <b>BALANSE - EIENDELER</b>                                  |      |                   |                   |
| <b>Anleggsmidler</b>  |      |                   |                   |
| <b>Immaterielle eiendeler</b>                               |      |                   |                   |
| <b>Varige driftsmidler</b>                                  |      |                   |                   |
| Tomter, bygninger og annen fast eiendom                     |      |                   |                   |
|   | 1,8  | 12 474 770        | 12 482 221        |
| Driftsløsøre, inventar, verktøy, kontormaskiner og lignende |      |                   |                   |
|   | 1,8  | 36 625            | 49 182            |
| <b>Sum varige driftsmidler</b>                              |      |                   |                   |
|   |      | <b>12 511 395</b> | <b>12 531 403</b> |
| <b>Finansielle anleggsmidler</b>                            |      |                   |                   |
| Investering i datterselskap                                 |      |                   |                   |
|   | 2    | 240 000           | 240 000           |
| Lån til foretak i samme konsern                             |      |                   |                   |
|   | 2,3  | 618 125           | 618 125           |
| <b>Sum finansielle anleggsmidler</b>                        |      |                   |                   |
|   |      | <b>858 125</b>    | <b>858 125</b>    |
| <b>Sum anleggsmidler</b>                                    |      |                   |                   |
|   |      | <b>13 369 520</b> | <b>13 389 528</b> |
| <b>Omløpsmidler</b>   |      |                   |                   |
| <b>Varer</b>  |      |                   |                   |
| <b>Fordringer</b>   |      |                   |                   |
| Kundefordringer   |      |                   |                   |
|   |      | 247 045           | 116 356           |
| Andre fordringer  |      |                   |                   |
|   |      | 0                 | 331 062           |
| <b>Sum fordringer</b>                                       |      |                   |                   |
|   |      | <b>247 045</b>    | <b>447 418</b>    |
| <b>Bankinnskudd, kontanter og lignende</b>                  |      |                   |                   |
| Bankinnskudd, kontanter og lignende                         |      |                   |                   |
|   | 4    | 403 643           | 761 767           |
| <b>Sum bankinnskudd, kontanter og lignende</b>              |      |                   |                   |
|   |      | <b>403 643</b>    | <b>761 767</b>    |
| <b>Sum omløpsmidler</b>                                     |      |                   |                   |
|   |      | <b>650 688</b>    | <b>1 209 185</b>  |
| <b>SUM EIENDELER</b>  |      |                   |                   |
|   |      | <b>14 020 208</b> | <b>14 598 713</b> |
| <b>BALANSE - EGENKAPITAL OG GJELD</b>                       |      |                   |                   |
| <b>Egenkapital</b>  |      |                   |                   |
| <b>Innskutt egenkapital</b>                                 |      |                   |                   |
| Aksjekapital  |      |                   |                   |
|   | 5,6  | 1 000 000         | 1 000 000         |
| <b>Sum innskutt egenkapital</b>                             |      |                   |                   |
|   |      | <b>1 000 000</b>  | <b>1 000 000</b>  |



|  |     |                   |                   |
|--|-----|-------------------|-------------------|
| <b>Opptjent egenkapital</b>                |     |                   |                   |
| Opptjent egenkapital                       | 6   | 3 454 032         | 3 393 017         |
| <b>Sum opptjent egenkapital</b>            |     | <b>3 454 032</b>  | <b>3 393 017</b>  |
| <b>Sum egenkapital</b>                     |     | <b>4 454 032</b>  | <b>4 393 017</b>  |
| <b>Gjeld</b>                               |     |                   |                   |
| <b>Langsiktig gjeld</b>                    |     |                   |                   |
| Utsatt skatt                               | 7   | 71 893            | 96 316            |
| <b>Sum avsetninger for forpliktelseser</b> |     | <b>71 893</b>     | <b>96 316</b>     |
| <b>Annen langsiktig gjeld</b>              |     |                   |                   |
| Gjeld til kredittinstitusjoner             | 3,4 | 7 971 467         | 8 267 365         |
| Øvrig langsiktig gjeld                     | 3   | 65 751            | 65 751            |
| <b>Sum annen langsiktig gjeld</b>          |     | <b>8 037 218</b>  | <b>8 333 116</b>  |
| <b>Sum langsiktig gjeld</b>                |     | <b>8 109 111</b>  | <b>8 429 432</b>  |
| <b>Kortsiktig gjeld</b>                    |     |                   |                   |
| Leverandørgjeld                            |     | 239 010           | 398 549           |
| Betalbar skatt                             | 7   | 41 708            | 107 124           |
| Skyldige offentlige avgifter               |     | 679               | 7 377             |
| Annen kortsiktig gjeld                     | 2   | 1 175 668         | 1 263 215         |
| <b>Sum kortsiktig gjeld</b>                |     | <b>1 457 065</b>  | <b>1 776 265</b>  |
| <b>Sum gjeld</b>                           |     | <b>9 566 176</b>  | <b>10 205 697</b> |
| <b>SUM EGENKAPITAL OG GJELD</b>            |     | <b>14 020 208</b> | <b>14 598 714</b> |



Organisasjonsnr: 975 990 389  
KÅRE & SVEIN RØNNINGEN AS

NOTEOPPLYSNINGER - SELSKAP - alle poster oppgitt i hele tall

Note

**Regnskapsprinsipper**

Årsregnskapet er satt opp i samsvar med regnskapsloven og god regnskapsskikk for små foretak

Note

5

Antall årsverk i regnskapsåret

0.00

Note

5

Spesifisering av resultatregnskapet

**Lønnskostnader**

|                           |              |                  |
|---------------------------|--------------|------------------|
| <u>Lønn</u>               | <u>Årets</u> | <u>Fjorårets</u> |
|                           | 11282.00     | 14761.00         |
| <u>Folketrygdavgift</u>   | <u>Årets</u> | <u>Fjorårets</u> |
|                           | 4085.00      | 6187.00          |
| <u>Pensjonskostnader</u>  | <u>Årets</u> | <u>Fjorårets</u> |
|                           | 29013.00     | 28885.00         |
| <u>Andre ytelser</u>      | <u>Årets</u> | <u>Fjorårets</u> |
|                           | 2440.00      | 3590.00          |
| <u>Sum lønnskostnader</u> | <u>Årets</u> | <u>Fjorårets</u> |
|                           | 46820.00     | 53423.00         |

Note

Ekstraordinære inntekter og kostnader

Sum Beløp

Note

1

Varige driftsmidler og immaterielle eiendeler



|                                 |                            |                            |
|---------------------------------|----------------------------|----------------------------|
| <u>Anskaffelseskost 01.01.</u>  | <u>Varige driftsmidler</u> | <u>Immaterielle eiend.</u> |
|                                 | 13515946.00                |                            |
| <u>Tilgang i året</u>           | <u>Varige driftsmidler</u> | <u>Immaterielle eiend.</u> |
|                                 | 52035.00                   |                            |
| <u>Avgang i året</u>            | <u>Varige driftsmidler</u> | <u>Immaterielle eiend.</u> |
|                                 | 268714.00                  |                            |
| <u>Anskaffelseskost 31.12.</u>  | <u>Varige driftsmidler</u> | <u>Immaterielle eiend.</u> |
|                                 | 12511395.00                |                            |
| <u>Balanseført verdi 31.12.</u> | <u>Varige driftsmidler</u> | <u>Immaterielle eiend.</u> |
|                                 |                            |                            |
| <u>Årets av-/nedskrivn.</u>     | <u>Varige driftsmidler</u> | <u>Immaterielle eiend.</u> |
|                                 | 72043.00                   |                            |
| <u>Økonomisk levetid</u>        |                            | <u>Immaterielle eiend.</u> |
|                                 |                            | 3-10 år                    |

**Anskaffelseskost - balanseførte lånekostnader, egentilvirkede anleggsmidler**

**Goodwill spesifisert for hvert enkelt virksomhetskjøp**

**Avskrivningsplan for goodwill som er lenger enn fem år - begrunnelse**

**Mer om varige driftsmidler/immaterielle eiendeler**

**Konsernregnskap**

**Morselskapet sitt navn**

**Forretningskontor for morselskapet**

**Begrunnelse for at datterselskap er utelatt fra konsolideringen**

|   |              |                  |
|---|--------------|------------------|
| <u>Samlet beløp - tilknyttet selskap</u>            | <u>Årets</u> | <u>Fjorårets</u> |
|   |              |                  |
| <u>Samlet beløp - foretak i samme konsern</u>       | <u>Årets</u> | <u>Fjorårets</u> |
|   |              |                  |
| <u>Samlet beløp - foretak i samme konsern</u>       | <u>Årets</u> | <u>Fjorårets</u> |
|   |              |                  |
| <u>Samlet beløp - felles kontrollert virksomhet</u> | <u>Årets</u> | <u>Fjorårets</u> |
|   |              |                  |
| <u>Pantstillelse</u>                                |              | <u>Beløp</u>     |



Beholdning av egne aksjer                      Antall                      Pålydende                      Andel av aksjek.



# Årsregnskap

**Kåre & Svein Rønningen AS**

2022



## Kåre & Svein Rønningen AS Resultatregnskap

| NOTE  | DRIFTSINNTEKTER OG DRIFTSKOSTNADER   | 2022            | 2021             |
|-------|--|-----------------|------------------|
|       | Salgsinntekt   | 0               | 7 000 000        |
|       | Leieinntekt  | 872 280         | 841 500          |
|       | <b>Sum driftsinntekter</b>   | <b>872 280</b>  | <b>7 841 500</b> |
|       | Endring i beholdning av varer under tilvirkning og ferdig tilvirkede varer | 0               | 5 832 400        |
|       | Endring i beholdning av egentilvirkede anleggsmidler                       | 0               | -225 250         |
|       | Varekostnad  | 0               | 197 201          |
| 5     | Lønnskostnad   | 46 820          | 59 435           |
| 1     | Avskrivning på varige driftsmidler og immaterielle eiendeler               | 72 043          | 72 045           |
| 1,2,5 | Annen driftskostnad  | 342 633         | 600 600          |
|       | <b>Sum driftskostnader</b>   | <b>461 497</b>  | <b>6 537 523</b> |
|       | <b>Driftsresultat</b>  | <b>410 784</b>  | <b>1 303 977</b> |
|       | <b>FINANSINNTEKTER OG FINANSKOSTNADER</b>                                  |                 |                  |
|       | Annen renteinntekt   | 116             | 206              |
|       | Nedskrivning av finansielle eiendeler                                      | 0               | 230 000          |
|       | Annen rentekostnad   | 332 600         | 302 400          |
|       | <b>Netto finansresultat</b>  | <b>-332 484</b> | <b>-531 692</b>  |
|       | <b>Resultat før skattekostnad</b>  | <b>78 300</b>   | <b>772 285</b>   |
|       | Skattekostnad  | 17 285          | 220 502          |
|       | <b>ÅRSRESULTAT</b>   | <b>61 015</b>   | <b>551 783</b>   |
|       | <b>OVERFØRINGER</b>  |                 |                  |
|       | Avsatt til annen egenkapital   | 61 015          | 551 783          |
|       | <b>Sum overføringer</b>  | <b>61 015</b>   | <b>551 783</b>   |



**Kåre & Svein Rønningen AS**  
**Balanse pr 31. desember**

| NOTE | EIENDELER   | 2022              | 2021              |
|------|---|-------------------|-------------------|
|      | <b>Anleggsmidler</b>  |                   |                   |
|      | <b>Varige driftsmidler</b>                                  |                   |                   |
| 1,8  | Tomter, bygninger og annen fast eiendom                     | 12 474 770        | 12 482 221        |
| 1,8  | Driftsløsøre, inventar, verktøy, kontormaskiner og lignende | 36 625            | 49 182            |
|      | <b>Sum varige driftsmidler</b>                              | <b>12 511 395</b> | <b>12 531 403</b> |
|      | <b>Finansielle anleggsmidler</b>                            |                   |                   |
| 2    | Investeringer i datterselskap                               | 240 000           | 240 000           |
| 2,3  | Lån til foretak i samme konsern                             | 618 125           | 618 125           |
|      | <b>Sum finansielle anleggsmidler</b>                        | <b>858 125</b>    | <b>858 125</b>    |
|      | <b>Sum anleggsmidler</b>                                    | <b>13 369 520</b> | <b>13 389 528</b> |
|      | <b>Omløpsmidler</b>   |                   |                   |
|      | <b>Fordringer</b>   |                   |                   |
|      | Kundefordringer   | 247 045           | 116 356           |
| 2    | Andre fordringer  | 0                 | 331 062           |
|      | <b>Sum fordringer</b>                                       | <b>247 045</b>    | <b>447 418</b>    |
| 4    | Bankinnskudd, kontanter og lignende                         | 403 643           | 761 767           |
|      | <b>Sum omløpsmidler</b>                                     | <b>650 688</b>    | <b>1 209 185</b>  |
|      | <b>SUM EIENDELER</b>  | <b>14 020 208</b> | <b>14 598 713</b> |



## Kåre & Svein Rønningen AS


### Balanse pr 31. desember


| NOTE | EGENKAPITAL OG GJELD                     | 2022                     | 2021                     |
|------|--|--------------------------|--------------------------|
|      | <b>Egenkapital</b>                       |                          |                          |
|      | <b>Innskutt egenkapital</b>              |                          |                          |
| 5,6  | Aksjekapital ( 1 000 aksjer á kr 1 000 ) | <u>1 000 000</u>         | <u>1 000 000</u>         |
|      | Sum innskutt egenkapital                 | <u>1 000 000</u>         | <u>1 000 000</u>         |
|      | <b>Opptjent egenkapital</b>              |                          |                          |
| 6    | Annen egenkapital                        | <u>3 454 032</u>         | <u>3 393 017</u>         |
|      | Sum opptjent egenkapital                 | <u>3 454 032</u>         | <u>3 393 017</u>         |
|      | <b>Sum egenkapital</b>                   | <u><b>4 454 032</b></u>  | <u><b>4 393 017</b></u>  |
|      | <b>Gjeld</b>                             |                          |                          |
|      | <b>Avsetning for forpliktelser</b>       |                          |                          |
| 7    | Utsatt skatt                             | <u>71 893</u>            | <u>96 316</u>            |
|      | Sum avsetninger for forpliktelser        | <u>71 893</u>            | <u>96 316</u>            |
|      | <b>Annen langsiktig gjeld</b>            |                          |                          |
| 3,4  | Gjeld til kredittinstitusjoner           | <u>7 971 467</u>         | <u>8 267 865</u>         |
| 3    | Øvrig langsiktig gjeld                   | <u>65 751</u>            | <u>63 751</u>            |
|      | Sum annen langsiktig gjeld               | <u>8 037 218</u>         | <u>8 331 616</u>         |
|      | <b>Kortsiktig gjeld</b>                  |                          |                          |
|      | Leverandørgjeld                          | 239 010                  | 398 549                  |
| 7    | Betalbar skatt                           | 41 708                   | 107 124                  |
|      | Skyldige offentlige avgifter             | 679                      | 7 877                    |
| 2    | Annen kortsiktig gjeld                   | <u>1 175 668</u>         | <u>1 263 215</u>         |
|      | Sum kortsiktig gjeld                     | <u>1 457 065</u>         | <u>1 776 765</u>         |
|      | <b>Sum gjeld</b>                         | <u><b>9 566 176</b></u>  | <u><b>10 205 696</b></u> |
|      | <b>SUM EGENKAPITAL OG GJELD</b>          | <u><b>14 020 208</b></u> | <u><b>14 598 713</b></u> |

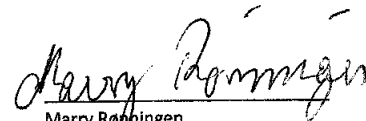
Hokksund, den 30. juni 2023

I styret for  
Kåre & Svein Rønningen AS

  
Svein Inge Rønningen  
styrets leder/daglig leder

  
Margit Rønningen  
styremedlem

  
Kåre Rønningen  
styrets nestleder

  
Marry Rønningen  
styremedlem



## Kåre & Svein Rønningen AS

### NOTER TIL ÅRSREGNSKAPET 2022

#### ANVENDTE REGNSKAPSPRINSIPPER

Årsregnskapet er satt opp i samsvar med regnskapsloven og god regnskapsskikk for små foretak.

#### Hovedregel for vurdering og klassifisering av eiendeler og gjeld

Eiendeler bestemt til varig eie eller bruk er klassifisert som anleggsmidler. Andre eiendeler er klassifisert som omløpsmidler. Fordringer som skal tilbakebetales innen et år er klassifisert som omløpsmidler. Ved klassifisering av kortsiktig og langsiktig gjeld er tilsvarende kriterier lagt til grunn.

Omløpsmidler vurderes til laveste av anskaffelseskost og virkelig verdi.

Anleggsmidler vurderes til anskaffelseskost, men nedskrives til gjenvinnbart beløp dersom dette er lavere enn bokført verdi, og verdifallet forventes ikke å være forbigående. Anleggsmidler med begrenset økonomisk levetid avskrives planmessig.

#### Aksjer og andeler i tilknyttet selskap og datterselskap

Investeringer i datterselskaper vurderes etter kostmetoden. Investeringene blir nedskrevet til virkelig verdi dersom verdifallet ikke er forbigående og det må anses nødvendig etter god regnskapsskikk. Mottatt utbytte og konsernbidrag fra datterselskapene er inntektsført som annen finansinntekt. Tilsvarende gjelder for investeringer i tilknyttede selskaper.

#### Varer

Varer er vurdert til det laveste av anskaffelseskost og netto salgsverdi. For råvarer og varer i arbeid er egenanskaffelseskost brukt som tilnærming til virkelig verdi. Egentilvirkede varer er vurdert til variabel tilvirkningskost.

#### Fordringer

Kundefordringer og andre fordringer er oppført til pålydende etter fradrag for avsetning til forventet tap. Avsetning til tap gjøres på grunnlag av en individuell vurdering av de enkelte fordringer.

#### Bankinnskudd, kontanter og lignende

Bankinnskudd, kontanter ol. inkluderer kontanter, bankinnskudd og andre betalingsmidler med forfallsdato som er kortere enn tre måneder fra anskaffelse.

#### Pensjoner

Innskuddsplaner periodiseres etter sammenstillingsprinsippet. Årets innskudd til pensjonsordningen kostnadsføres.

#### Inntekter

Inntekt ved varesalg regnskapsføres når den er opptjent, altså når både risiko og kontroll i hovedsak er overført til kunden. Dette vil normalt være tilfellet når varen er levert til kunden. Inntektene regnskapsføres med verdien av vederlaget på transaksjonstidspunktet.

Inntekt ved tjenest salg regnskapsføres når den er opptjent, altså når krav på vederlag oppstår. Dette skjer når tjenesten ytes, i takt med at arbeidet utføres. Inntektene regnskapsføres med verdien av vederlaget på transaksjonstidspunktet. Tilsvarende gjelder for utleieinntekter.

#### Kostnader

Kostnader regnskapsføres som hovedregel i samme periode som tilhørende inntekt. I de tilfeller det ikke er en klar sammenheng mellom utgifter og inntekter fastsettes fordelingen etter skjønsmessige kriterier. Øvrige unntak fra sammenstillingsprinsippet er angitt der det er aktuelt.

#### Skatter

Skattekostnaden sammenstilles med regnskapsmessig resultat før skatt. Skatt knyttet til egenkapitaltransaksjoner, for eksempel konsernbidrag, føres mot egenkapitalen.

Skattekostnaden består av betalbar skatt (skatt på årets direkte skattepliktige inntekt) og endring i netto utsatt skatt. Skattekostnaden fordeles på ordinært resultat og virkning av prinsippendring og korrigerende av feil i henhold til skattegrunnlaget. Utsatt skatt og utsatt skattefordel er presentert netto i balansen. Netto utsatt skattefordel balanseføres ikke.



## Kåre & Svein Rønningen AS

### NOTER TIL ÅRSREGNSKAPET 2022

#### NOTE 1 VARIGE DRIFTSMIDLER

|                                      | Påkost leid lokale | Bygn. og annen fast eiendom | Maskiner og anlegg | Driftsløsøre, inventar, verktøy ol. | Sum        |
|--------------------------------------|--------------------|-----------------------------|--------------------|-------------------------------------|------------|
| Anskaffelseskost pr 1.1              | 594 857            | 12 283 938                  | 228 003            | 409 148                             | 13 515 946 |
| Tilgang kjøpte driftsmidler          | 0                  | 52 035                      | 0                  | 0                                   | 52 035     |
| Avgang solgte driftsmidler           | 0                  | 0                           | 228 003            | 40 711                              | 268 714    |
| Anskaffelseskost pr 31.12            | 594 857            | 12 335 973                  | 0                  | 368 437                             | 13 299 267 |
| Akk. avskrivninger pr 31.12          | 456 060            | 0                           | 0                  | 331 812                             | 787 872    |
| Bokført verdi pr 31.12               | 138 797            | 12 335 973                  | 0                  | 36 625                              | 12 511 395 |
| Årets avskrivninger                  | 59 486             | 0                           | 0                  | 12 557                              | 72 043     |
| Økonomisk levetid                    | 10 år              | Ikke aktuelt                | 5 år               | 3 - 8 år                            |            |
| Avskrivningsplan                     | Lineær             | Ikke aktuelt                | Lineær             | Lineær                              |            |
| Driftsmidler som ikke er balanseført |                    |                             |                    |                                     |            |
| Leiekostnad                          |                    |                             |                    |                                     | 130 296    |

#### NOTE 2 DATTERSELSKAP

| Firma  | Anskaffelses-tidspunkt | Forretnings-kontor | Stemme- og eierandel | Egenkapital i følge siste årsregnskap | Årsresultat i følge siste årsregnskap |
|--|------------------------|--------------------|----------------------|---------------------------------------|---------------------------------------|
| hcr drift as   | 31/12-2012             | Hokksund           | 100                  | 319 291                               | 115 205                               |
| Myking Utvikling AS  | 25/4-2016              | Hokksund           | 100                  | 11 950                                | 0                                     |
| <b>Mellomværende med foretak i samme konsern</b>               |                        |                    |                      | <b>2022</b>                           | <b>2021</b>                           |
| Fordringer   |                        |                    |                      | 618 125                               | 949 187                               |
| Kortsiktig gjeld   |                        |                    |                      | 292 315                               | 585 596                               |
| <b>Interne transaksjoner med datterselskap i regnskapsåret</b> |                        |                    | <b>Motpart</b>       | <b>Beløp</b>                          | <b>Interntgevinst</b>                 |
| Varekjøp   |                        |                    | hcr drift as         | 28 125                                | 900                                   |
| Leie av utstyr   |                        |                    | hcr drift as         | 9 375                                 | 750                                   |

#### NOTE 3 FORDRINGER OG GJELD

|   | 2022      | 2021      |
|---|-----------|-----------|
| Fordringer med forfall seinere enn ett år | 618 125   | 618 125   |
| Gjeld med forfall seinere enn 5 år        | 6 365 404 | 6 661 302 |



**Kåre & Svein Rønningen AS**

**NOTER TIL ÅRSREGNSKAPET 2022**

**NOTE 4 PANTSTILLELSER OG GARANTIER MV.**

|  | <b>2022</b> | <b>2021</b> |
|--|-------------|-------------|
| <b>Gjeld sikret ved pant</b>                   |             |             |
| Langsiktig gjeld til kredittinstitusjoner      | 7 971 467   | 8 267 365   |
| Kortsiktig gjeld til kredittinstitusjoner      | 0           | 0           |
| Sum  | 7 971 467   | 8 267 365   |
| <b>Bokført verdi av pantsatte eiendeler</b>    |             |             |
| Bygninger                                      | 12 335 973  | 12 283 938  |
| Sum  | 12 335 973  | 12 283 938  |
| <b>Garantiforpliktelser</b>                    |             |             |
| Garantiforpliktelser som ikke er regnskapsført | 0           | 0           |
| Herav sikret med pant                          | 0           | 0           |

**NOTE 5 LØNSKOSTNAD, ANTALL ANSATTE, GODTGJØRELSER, LÅN TIL ANSATTE MM.**

|   | <b>2022</b> | <b>2021</b> |
|---|-------------|-------------|
| <b>Lønnskostnad</b>                       |             |             |
| Lønn                                      | 11 282      | 14 761      |
| Folketrygdavgift                          | 4 085       | 6 187       |
| Pensjonskostnader                         | 29 013      | 28 885      |
| Andre ytelser                             | 2 440       | 3 590       |
| Sum                                       | 46 820      | 53 423      |
| <b>Sysselsatte årsverk</b>                |             |             |
| Antall årsverk sysselsatt i regnskapsåret | 0           | 0           |





BDO AS  
Dr. Graarudsplass 6  
3080 Holmestrand

## Uavhengig revisors beretning

Til generalforsamlingen i Kåre & Svein Rønningen AS

### Konklusjon

Vi har revidert årsregnskapet til Kåre & Svein Rønningen AS.

#### Årsregnskapet består av:

- Balanse per 31. desember 2022
- Resultatregnskap for 2022
- Noter til årsregnskapet, herunder et sammendrag av viktige regnskapsprinsipper.

#### Etter vår mening:

- Oppfyller årsregnskapet gjeldende lovkrav, og
- Gir årsregnskapet et rettviseende bilde av selskapets finansielle stilling per 31. desember 2022 og av dets resultater for regnskapsåret avsluttet per denne datoen i samsvar med regnskapslovens regler og god regnskapsskikk i Norge.

### Grunnlag for konklusjonen

Vi har gjennomført revisjonen i samsvar med International Standards on Auditing (ISA-ene). Våre oppgaver og plikter i henhold til disse standardene er beskrevet nedenfor under Revisors oppgaver og plikter ved revisjonen av årsregnskapet. Vi er uavhengige av selskapet i samsvar med kravene i relevante lover og forskrifter i Norge og International Code of Ethics for Professional Accountants (inkludert internasjonale uavhengighetsstandarder) utstedt av International Ethics Standards Board for Accountants (IESBA-reglene), og vi har overholdt våre øvrige etiske forpliktelser i samsvar med disse kravene. Innhentet revisjonsbevis er etter vår vurdering tilstrekkelig og hensiktsmessig som grunnlag for vår konklusjon.

### Styret og daglig leders ansvar for årsregnskapet

Styret og daglig leder (ledelsen) er ansvarlig for å utarbeide årsregnskapet og for at det gir et rettviseende bilde i samsvar med regnskapslovens regler og god regnskapsskikk i Norge. Ledelsen er også ansvarlig for slik intern kontroll som den finner nødvendig for å kunne utarbeide et årsregnskap som ikke inneholder vesentlig feilinformasjon, verken som følge av misligheter eller utilsiktede feil.

Ved utarbeidelsen av årsregnskapet må ledelsen ta standpunkt til selskapets evne til fortsatt drift og opplyse om forhold av betydning for fortsatt drift. Forutsetningen om fortsatt drift skal legges til grunn for årsregnskapet så lenge det ikke er sannsynlig at virksomheten vil bli avviklet.

### Revisors oppgaver og plikter ved revisjonen av årsregnskapet

Vårt mål er å oppnå betryggende sikkerhet for at årsregnskapet som helhet ikke inneholder vesentlig feilinformasjon, verken som følge av misligheter eller utilsiktede feil, og å avgi en revisjonsberetning som inneholder vår konklusjon. Betryggende sikkerhet er en høy grad av sikkerhet, men ingen garanti for at en revisjon utført i samsvar med ISA-ene, alltid vil avdekke vesentlig feilinformasjon. Feilinformasjon kan oppstå som følge av misligheter eller utilsiktede feil. Feilinformasjon er å anse som vesentlig dersom den enkeltvis eller samlet med rimelighet kan forventes å påvirke de økonomiske beslutningene som brukerne foretar på grunnlag av årsregnskapet.



For videre beskrivelse av revisors oppgaver og plikter vises det til:  
<https://revisorforeningen.no/revisjonsberetninger>

BDO AS

Eli-Ann Murberg Casso  
statsautorisert revisor  
(elektronisk signert)

Penneo document key: 1JL6J-FCANG-XFLVA-MSYTT-V2FYD-EDBDQ



# PENNEO

The signatures in this document are legally binding. The document is signed using Penneo™ secure digital signature. The identity of the signers has been recorded, and are listed below.

"By my signature I confirm all dates and content in this document."

## Eli-Ann Murberg Casso

Partner

Serial number: 9578-5999-4-1266147

IP: 188.95.xxx.xxx

2023-07-13 10:24:23 UTC



Penneo document key: 1JLGJ-FCANG-XELVA-MSYTT1-V2FYD-EDBDQ

This document is digitally signed using Penneo.com. The digital signature data within the document is secured and validated by the computed hash value of the original document. The document is locked and timestamped with a certificate from a trusted third party. All cryptographic evidence is embedded within this PDF, for future validation if necessary.

### How to verify the originality of this document

This document is protected by an Adobe CDS certificate. When you open the

document in Adobe Reader, you should see, that the document is certified by **Penneo e-signature service <penneo@penneo.com>**. This guarantees that the contents of the document have not been changed.

You can verify the cryptographic evidence within this document using the Penneo validator, which can be found at <https://penneo.com/validator>