



ÅRSREGNSKAPET FOR REGNSKAPSÅRET 2022 - GENERELL INFORMASJON

Enheten

Organisasjonsnummer: 988 969 621
Organisasjonsform: Aksjeselskap
Foretaksnavn: TMC HOLDING AS
Forretningsadresse: Navergaard
3294 STAVERN

Regnskapsår

Årsregnskapets periode: 01.01.2022 - 31.12.2022

Konsern

Morselskap i konsern: Nei

Regnskapsregler

Regler for små foretak benyttet: Ja
Benyttet ved utarbeidelsen av årsregnskapet til selskapet: Regnskapslovens alminnelige regler

Årsregnskapet fastsatt av kompetent organ

Bekreftet av representant for selskapet: Trond Mølles Christenen
Dato for fastsettelse av årsregnskapet: 30.06.2023

Grunnlag for avgivelse

År 2022: Årsregnskapet er elektronisk innlevert
År 2021: Tall er hentet fra elektronisk innlevert årsregnskap fra 2022

Det er ikke krav til at årsregnskapet m.v. som sendes til Regnskapsregisteret er undertegnet. Kontrollen på at dette er utført ligger hos revisor/enhetens øverste organ. Sikkerheten ivaretas ved at innsender har rolle/rettighet for innsending av årsregnskapet via Altinn, og ved at det bekreftes at årsregnskapet er fastsatt av kompetent organ.

Brønnøysundregistrene, 04.07.2024



Resultatregnskap

Beløp i: NOK	Note	2022	2021
RESULTATREGNSKAP			
Inntekter			
Annen driftsinntekt		180 000	180 000
Sum inntekter		180 000	180 000
Kostnader			
Avskrivning på varige driftsmidler	1	4 464	9 818
Annen driftskostnad	2	331 909	297 128
Sum kostnader		336 373	306 946
Driftsresultat		-156 373	-126 946
Finansinntekter og finanskostnader			
Annen renteinntekt			2
Annen finansinntekt		370 329	365 050
Sum finansinntekter		370 329	365 052
Netto finans		370 329	365 052
Ordinært resultat før skattekostnad		213 956	238 106
Ordinært resultat etter skattekostnad		213 956	238 106
Årsresultat		213 956	238 106
Årsresultat etter minoritetsinteresser		213 956	238 106
Overføringer og disponeringer			
Overføringer annen egenkapital	4	213 956	238 106
Sum overføringer og disponeringer		213 956	238 106



Balanse

Beløp i: NOK	Note	2022	2021
BALANSE - EIENDELER			
Anleggsmidler			
Immaterielle eiendeler			
Varige driftsmidler			
Tomter, bygninger og annen fast eiendom	1	15 236 102	12 953 241
Driftsløsøre, inventar, verktøy, kontorm.	1	4 884 514	4 877 273
Sum varige driftsmidler		20 120 616	17 830 514
Finansielle anleggsmidler			
Investeringer i aksjer og andeler	5	3 265 633	3 265 633
Sum finansielle anleggsmidler		3 265 633	3 265 633
Sum anleggsmidler		23 386 249	21 096 147
Omløpsmidler			
Varer			
Fordringer			
Andre kortsiktige fordringer		46 656	31 743
Sum fordringer		46 656	31 743
Bankinnskudd, kontanter og lignende			
Bankinnskudd, kontanter o.l.		13	150
Sum bankinnskudd, kontanter og lignende		13	150
Sum omløpsmidler		46 669	31 893
SUM EIENDELER		23 432 918	21 128 040
BALANSE - EGENKAPITAL OG GJELD			
Egenkapital			
Innskutt egenkapital			
Selskapskapital	6	100 000	100 000



Balanse

Beløp i: NOK	Note	2022	2021
Overkurs	6	1 521 203	1 521 203
Sum innskutt egenkapital		1 621 203	1 621 203
Opptjent egenkapital			
Annen egenkapital		17 683 608	17 469 651
Sum opptjent egenkapital		17 683 608	17 469 651
Sum egenkapital		19 304 811	19 090 854
Sum langsiktig gjeld		0	0
Kortsiktig gjeld			
Leverandørgjeld		87 869	13 831
Annen kortsiktig gjeld		4 040 238	2 023 355
Sum kortsiktig gjeld		4 128 107	2 037 186
Sum gjeld		4 128 107	2 037 186
SUM EGENKAPITAL OG GJELD		23 432 918	21 128 040



Brønnøysundregistrene

ÅRSREGNSKAP FOR REGNSKAPSÅRET 2022 - GENERELL INFORMASJON

Journalnummer: 2023 565940

Enheten

Organisasjonsnummer: 988 969 621
Organisasjonsform: Aksjeselskap
Foretaksnavn: TMC HOLDING AS
Forretningsadresse: Navergaard
3294 STAVERN

Regnskapsår

Årsregnskapets periode: 01.01.2022 - 31.12.2022

Konsern

Morselskap i konsern: Nei

Regnskapsregler

Regler for små foretak benyttet: Ja
Benyttet ved utarbeidelsen av
årsregnskapet til selskapet: Regnskapslovens alminnelige regler

Årsregnskapet fastsatt av kompetent organ

Bekreftet av representant for selskapet: Trond Mølles Christenen
Dato for fastsettelse av årsregnskapet: 30.06.2023

Revisjon

Selskapet har besluttet at årsregnskapet
ikke skal revideres: Ja
Årsregnskapet er utarbeidet av ekstern
autorisert regnskapsfører: Ja
Ekstern autorisert regnskapsfører har i
løpet av regnskapsåret bistått ved den
løpende regnskapsføringen eller utført
andre tjenester for selskapet enn å
utarbeide årsregnskapet: Ja

Grunnlag for avgivelse

År 2022: Årsregnskap er elektronisk innlevert.
År 2021: Tall er hentet fra elektronisk innlevert årsregnskap fra 2022.

Det er ikke krav til at årsregnskapet m.v. som sendes til Regnskapsregisteret er undertegnet. Kontrollen på at dette er utført ligger hos revisor/enhetens øverste organ. Sikkerheten ivaretas ved at innsender har rolle/rettighet for innsending av årsregnskapet via Altinn, og ved at det bekreftes at årsregnskapet er fastsatt av kompetent organ.

Brønnøysundregistrene, 03.07.2023

Brønnøysundregistrene
Postadresse: Postboks 900, 8910 Brønnøysund
Telefon: 75 00 75 00
E-post: firmapost@brreg.no Internett: www.brreg.no
Organisasjonsnummer: 974 760 673



Organisasjonsnr: 988 969 621
TMC HOLDING AS

RESULTATREGNSKAP

Beløp i: NOK	Note	2022	2021
RESULTATREGNSKAP			
Inntekter			
Annen driftsinntekt		180 000	180 000
Sum inntekter		180 000	180 000
Kostnader			
Avskrivning på varige driftsmidler	1	4 464	9 818
Annen driftskostnad	2	331 909	297 128
Sum kostnader		336 373	306 946
Driftsresultat		-156 373	-126 946
Finansinntekter og finanskostnader			
Annen renteinntekt			2
Annen finansinntekt		370 329	365 050
Sum finansinntekter		370 329	365 052
Netto finans		370 329	365 052
Ordinært resultat før skattekostnad		213 956	238 106
Ordinært resultat etter skattekostnad		213 956	238 106
Årsresultat		213 956	238 106
Årsresultat etter minoritetsinteresser		213 956	238 106
Overføringer og disponeringer			
Overføringer annen egenkapital	4	213 956	238 106
Sum overføringer og disponeringer		213 956	238 106



Organisasjonsnr: 988 969 621
TMC HOLDING AS

BALANSE

Beløp i: NOK

Note	2022	2021
------	------	------

BALANSE - EIENDELER

Anleggsmidler Immaterielle eiendeler

Varige driftsmidler

Tomter, bygninger og annen fast eiendom	1	15 236 102	12 953 241
Driftsløsøre, inventar, verktøy, kontorm.	1	4 884 514	4 877 273
Sum varige driftsmidler		20 120 616	17 830 514

Finansielle anleggsmidler

Investeringer i aksjer og andeler	5	3 265 633	3 265 633
Sum finansielle anleggsmidler		3 265 633	3 265 633

Sum anleggsmidler		23 386 249	21 096 147
--------------------------	--	-------------------	-------------------

Omløpsmidler

Varer

Fordringer

Andre kortsiktige fordringer		46 656	31 743
Sum fordringer		46 656	31 743

Bankinnskudd, kontanter og lignende

Bankinnskudd, kontanter o. l.		13	150
Sum bankinnskudd, kontanter og lignende		13	150

Sum omløpsmidler		46 669	31 893
-------------------------	--	---------------	---------------

SUM EIENDELER		23 432 918	21 128 040
----------------------	--	-------------------	-------------------

BALANSE - EGENKAPITAL OG GJELD

Egenkapital

Innskutt egenkapital

Selskapskapital	6	100 000	100 000
Overkurs	6	1 521 203	1 521 203
Sum innskutt egenkapital		1 621 203	1 621 203

Opptjent egenkapital



Annen egenkapital	17 683 608	17 469 651
Sum opptjent egenkapital	17 683 608	17 469 651
Sum egenkapital	19 304 811	19 090 854
Sum langsiktig gjeld	0	0
Kortsiktig gjeld		
Leverandørgjeld	87 869	13 831
Annen kortsiktig gjeld	4 040 238	2 023 355
Sum kortsiktig gjeld	4 128 107	2 037 186
Sum gjeld	4 128 107	2 037 186
SUM EGENKAPITAL OG GJELD	23 432 918	21 128 040



Organisasjonsnr: 988 969 621
TMC HOLDING AS

NOTEOPPLYSNINGER - SELSKAP - alle poster oppgitt i hele tall

Note

Antall årsverk i regnskapsåret
0.00

<u>Sum</u>	<u>Beløp</u>
<u>Balanseført verdi 31.12.</u>	<u>Varige driftsmidler Immaterielle eiend.</u>

Konsernregnskap

Morselskapet sitt navn

Forretningskontor for morselskapet

Begrunnelse for at datterselskap er utelatt fra konsolideringen

Konsern, tilknyttet selskap m.v. - fordringer og gjeld

Fordringer

<u>Samlet beløp - tilknyttet selskap</u>	<u>Årets</u>	<u>Fjorårets</u>
--	--------------	------------------

<u>Samlet beløp - foretak i samme konsern</u>	<u>Årets</u>	<u>Fjorårets</u>
---	--------------	------------------

<u>Samlet beløp - foretak i samme konsern</u>	<u>Årets</u>	<u>Fjorårets</u>
---	--------------	------------------

<u>Samlet beløp - felles kontrollert virksomhet</u>	<u>Årets</u>	<u>Fjorårets</u>
---	--------------	------------------

<u>Pantstillelse</u>	<u>Beløp</u>
----------------------	--------------

<u>Beholdning av egne aksjer</u>	<u>Antall</u>	<u>Pålydende</u>	<u>Andel av aksjek.</u>
----------------------------------	---------------	------------------	-------------------------



Note

Lån og sikkerhetsstillelse til medlemmer

Er det gitt lån eller sikkerhetsstillelse til ledende personer: Nei

Opplysninger om:

Medlemmer av:

Mer om lån og sikkerhetsstillelse

Note

Noteopplysninger ut over minimumskravene for små foretak

Fullstendige noteopplysninger fremkommer av vedlagte PDF-dokument



**Årsregnskap 2022
for
Tmc Holding AS**

Organisasjonsnr. 988969621

Utarbeidet av:
Exacta AS
Godkjent regnskapsselskap
Dyrmyrgata 4



3611 KONGSBERG



Tmc Holding AS

Resultatregnskap

	Note	2022	2021
DRIFTSINNEKTER OG DRIFTSKOSTNADER			
Driftsinntekter			
Annen driftsinntekt		180 000	180 000
Sum driftsinntekter		180 000	180 000
Driftskostnader			
Avskrivning på varige driftsmidler	1	4 464	9 818
Annen driftskostnad	2	331 909	297 128
Sum driftskostnader		336 373	306 946
DRIFTSRESULTAT		(156 373)	(126 946)
FINANSINNEKTER OG FINANSKOSTNADER			
Finansinntekter			
Annen renteinntekt		0	2
Annen finansinntekt		370 329	365 050
Sum finansinntekter		370 329	365 052
NETTO FINANSPOSTER		370 329	365 052
ORDINÆRT RES. FØR SKATTEKOSTNAD		213 956	238 106
Skattekostnad på ordinært resultat	3	0	0
ORDINÆRT RESULTAT		213 956	238 106
ÅRSRESULTAT		213 956	238 106
OVERF. OG DISPONERINGER			
Overføringer annen egenkapital	4	213 956	238 106
SUM OVERF. OG DISP.		213 956	238 106



Tmc Holding AS

Balanse pr. 31.12.2022

	Note	31.12.2022	31.12.2021
EIENDELER			
ANLEGGSMIDLER			
Varige driftsmidler			
Tomter, bygninger og annen fast eiendom	1	15 236 102	12 953 241
Driftsløsøre, inventar, verktøy, kontorm.	1	4 884 514	4 877 273
Sum varige driftsmidler		20 120 616	17 830 514
Finansielle anleggsmidler			
Investeringer i aksjer og andeler	5	3 265 633	3 265 633
Sum finansielle anleggsmidler		3 265 633	3 265 633
SUM ANLEGGSMIDLER		23 386 249	21 096 147
OMLØPSMIDLER			
Fordringer			
Andre kortsiktige fordringer		46 656	31 743
Sum fordringer		46 656	31 743
Bankinnskudd, kontanter o.l.		13	150
SUM OMLØPSMIDLER		46 669	31 893
SUM EIENDELER		23 432 918	21 128 040
EGENKAPITAL OG GJELD			
EGENKAPITAL			
Innskutt egenkapital			
Selskapskapital	6	100 000	100 000
Overkurs	6	1 521 203	1 521 203
Sum innskutt egenkapital		1 621 203	1 621 203
Opptjent egenkapital			
Annen egenkapital		17 683 608	17 469 651
Sum opptjent egenkapital		17 683 608	17 469 651
SUM EGENKAPITAL		19 304 811	19 090 854
GJELD			
KORTSIKTIG GJELD			
Leverandørgjeld		87 869	13 831
Annen kortsiktig gjeld		4 040 239	2 023 355
SUM KORTSIKTIG GJELD		4 128 107	2 037 186
SUM GJELD		4 128 107	2 037 186
SUM EGENKAPITAL OG GJELD		23 432 918	21 128 040

Underskrifter



Tmc Holding AS

Noter 2022

Regnskapsprinsipper

Årsregnskapet er satt opp i samsvar med regnskapsloven og NRS 8 god regnskapsskikk for små foretak.

Klassifisering og vurdering av balanseposter

Omløpsmidler og kortsiktig gjeld omfatter poster som forfaller til betaling innen ett år etter anskaffelsestidspunktet, samt poster som knytter seg til varekretsløpet. Øvrige poster er klassifisert som anleggsmiddel/langsiktig gjeld.

Omløpsmidler vurderes til laveste av anskaffelseskost og virkelig verdi. Kortsiktig gjeld balanseføres til nominelt beløp på opptakstidspunktet.

Anleggsmidler vurderes til anskaffelseskost, men nedskrives til virkelig verdi dersom verdifallet ikke forventes å være forbigående. Langsiktig gjeld balanseføres til nominelt beløp på etableringstidspunktet.

Fordringer

Kundefordringer og andre fordringer er oppført i balansen til pålydende, etter fradrag for avsetning til forventet tap. Avsetning til tap gjøres på grunnlag av individuelle vurderinger av de enkelte fordringene. I tillegg gjøres det for øvrige kundefordringer en uspesifisert avsetning for å dekke antatt tap.

Varige driftsmidler

Varige driftsmidler balanseføres og avskrives over driftsmidlets levetid, dersom de har levetid over 3 år og har en kostpris som overstiger kr. 15.000. Direkte vedlikehold av driftsmidler kostnadsføres løpende under driftskostnader, mens påkostninger eller forbedringer tillegges driftsmidlets kostpris og avskrives i takt med driftsmidlet.

Driftsinntekter:

Innteksføring skjer etter hvert som denne opptjenes.

Skatt

Skattekostnaden i resultatregnskapet omfatter både periodens betalbare skatt og endring i utsatt skatt. Utsatt skatt er beregnet med 22% på grunnlag av de midlertidige forskjeller som eksisterer mellom regnskapsmessige og skattemessige verdier samt ligningsmessig underskudd til fremføring ved utgangen av regnskapsåret. Skatteøkende og skattereduserende midlertidige forskjeller som reverserer eller kan reverseres i samme periode er utlignet.

Aksjer i datterselskaper og tilknyttet selskap

Investering i datterselskap er vurdert etter kostmetoden da konsernet samlet ikke overstiger grensen for små foretak. Investering i tilknyttet selskap er bokført til kostpris.



Tmc Holding AS

Noter 2022

Note 1 - Avskrivning på varige driftsmidler

	Naver Gård	Naver Gård	Kunst	Andre	Sum
		påkostn.		driftsmidler	
Anskaffelseskost pr 31.12.2021	8 406 249	6 567 343	4 872 809	24 100	19 870 501
Tilgang i år	0	2 282 861	11705	0	2 294 566
Anskaffelseskost pr 31.12.2022	8 406 249	8 850 204	4 884 514	24 100	22 165 067
Akkumulerte av- /nedskrivninger i 2010	0	-2 020 351		0	-2 020 351
Årest ordinære avskrivninger	0			-4 464	-4 464
Nedskrivninger					
Akkumulerte av- /nedskrivninger pr 31.12.2022	0	-2 020 351	0	-24 100	-2 044 451
Bokfør verdi pr 31.12.2022	8 406 249	6 829 853	4 884 514	0	20 120 616
Avskrivningsmetode	0 %	0 %	0 %	20 %	

Note 2 - Annen driftskostnad

Daglig leder og medlemmer av styret har ikke avtale om særskilt vederlag ved opphør eller endring av ansettelsesforholdet/verv. Det er videre ikke inngått avtale om bonuser og overskuddsfordeling mv.

Selskapet er ikke pliktig til å ha tjenestepensjonsordning etter lov om obligatorisk tjenestepensjon.

Selskapet har fravalgt revisjon.



Tmc Holding AS

Noter 2022

Note 3 - Skattekostnad på ordinært resultat

Spesifikasjon av årets skattegrunnlag:

Resultat før skattekostnader	213 956
+ Permanente og andre forskjeller	-354 098
+ Endring i midlertidige forskjeller	210 513
= Inntekt før anvendelse av framført underskudd	70 371
- Anvendt skattemessig framførbart underskudd	70 371
= Inntekt	0

Spesifikasjon av årets skattekostnad:

Beregnet skatt av årets resultat	0
= Sum betalbar skatt	0
+/- Endring i utsatt skatt / utsatt skattefordel	0
= Ordinær skattekostnad	0
Skattesats i inntektsåret	22

Betalbar skatt i balansen består av

Sum betalbar skatt	0
= Betalbar skatt i balansen	0

Note 4 - Overføringer annen egenkapital

Disponeringer

Årets resultat før skattekostnad	213 956
Skattekostnad	0
Årets resultat	213 956

Disponeringer

Avsatt til annen opptjent egenkapital	213 956
Sum disponert	213 956



Tmc Holding AS

Noter 2022

Note 5 - Investeringer i aksjer og andeler

Selskapet har følgende aksjer:

	Antall aksjer	Formuesverdi
Oslo VVS senter As	2 086	4 152 525
Sum		4 152 525


Note 6 - Selskapskapital

	Aksjekapital / selskapskapital	Overkurs	Fond for vurderingsforskjeller	Annen EK / udekket tap
Pr 1.1.	100 000	1 521 203	0	17 469 651
+Fra årets resultat			0	213 956
=Pr 31.12.	100 000	1 521 203	0	17 683 608

Selskapet har 100 aksjer pålydende kr 1 000 pr. aksje, samlet aksjekapital utgjør kr 100 000.

Selskapet har en aksjonær:

Navn	Antall Eierandel
Christensen Trond Møller	100 100,00 %



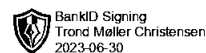
**Årsregnskap 2022
for
Tmc Holding AS**

Organisasjonsnr. 988969621

Utarbeidet av:
Exacta AS
Godkjent regnskapsselskap
Dyrmyrgata 4
3611 KONGSBERG



Tmc Holding AS

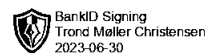


Resultatregnskap

	Note	2022	2021
DRIFTSINNTEKTER OG DRIFTSKOSTNADER			
Driftsinntekter			
Annen driftsinntekt		180 000	180 000
Sum driftsinntekter		180 000	180 000
Driftskostnader			
Avskrivning på varige driftsmidler	1	4 464	9 818
Annen driftskostnad	2	331 909	297 128
Sum driftskostnader		336 373	306 946
DRIFTSRESULTAT		(156 373)	(126 946)
FINANSINNTEKTER OG FINANSKOSTNADER			
Finansinntekter			
Annen renteinntekt		0	2
Annen finansinntekt		370 329	365 050
Sum finansinntekter		370 329	365 052
NETTO FINANSPOSTER		370 329	365 052
ORDINÆRT RES. FØR SKATTEKOSTNAD		213 956	238 106
Skattekostnad på ordinært resultat	3	0	0
ORDINÆRT RESULTAT		213 956	238 106
ÅRSRESULTAT		213 956	238 106
OVERF. OG DISPONERINGER			
Overføringer annen egenkapital	4	213 956	238 106
SUM OVERF. OG DISP.		213 956	238 106



Tmc Holding AS


**Balanse pr. 31.12.2022**

	Note	31.12.2022	31.12.2021
EIENDELER			
ANLEGGSMIDLER			
Varige driftsmidler			
Tomter, bygninger og annen fast eiendom	1	15 236 102	12 953 241
Driftsøstøre, inventar, verktøy, kontorm.	1	4 884 514	4 877 273
Sum varige driftsmidler		20 120 616	17 830 514
Finansielle anleggsmidler			
Investeringer i aksjer og andeler	5	3 265 633	3 265 633
Sum finansielle anleggsmidler		3 265 633	3 265 633
SUM ANLEGGSMIDLER		23 386 249	21 096 147
OMLØPSMIDLER			
Fordringer			
Andre kortsiktige fordringer		46 656	31 743
Sum fordringer		46 656	31 743
Bankinnskudd, kontanter o.l.		13	150
SUM OMLØPSMIDLER		46 669	31 893
SUM EIENDELER		23 432 918	21 128 040
EGENKAPITAL OG GJELD			
EGENKAPITAL			
Innskutt egenkapital			
Selskapskapital	6	100 000	100 000
Overkurs	6	1 521 203	1 521 203
Sum innskutt egenkapital		1 621 203	1 621 203
Opptjent egenkapital			
Annen egenkapital		17 683 608	17 469 651
Sum opptjent egenkapital		17 683 608	17 469 651
SUM EGENKAPITAL		19 304 811	19 090 854
GJELD			
KORTSIKTIG GJELD			
Leverandørgjeld		87 869	13 831
Annen kortsiktig gjeld		4 040 239	2 023 355
SUM KORTSIKTIG GJELD		4 128 107	2 037 186
SUM GJELD		4 128 107	2 037 186
SUM EGENKAPITAL OG GJELD		23 432 918	21 128 040

Underskrifter



Tmc Holding AS



Noter 2022

Regnskapsprinsipper

Årsregnskapet er satt opp i samsvar med regnskapsloven og NRS 8 god regnskapskikk for små foretak.

Klassifisering og vurdering av balanseposter

Omløpsmidler og kortsiktig gjeld omfatter poster som forfaller til betaling innen ett år etter anskaffelsestidspunktet, samt poster som knytter seg til varekretsløpet. Øvrige poster er klassifisert som anleggsmiddel/langsiktig gjeld.

Omløpsmidler vurderes til laveste av anskaffelseskost og virkelig verdi. Kortsiktig gjeld balanseføres til nominelt beløp på opptakstidspunktet.

Anleggsmidler vurderes til anskaffelseskost, men nedskrives til virkelig verdi dersom verdifallet ikke forventes å være forbigående. Langsiktig gjeld balanseføres til nominelt beløp på etableringstidspunktet.

Fordringer

Kundefordringer og andre fordringer er oppført i balansen til pålydende, etter fradrag for avsetning til forventet tap. Avsetning til tap gjøres på grunnlag av individuelle vurderinger av de enkelte fordringene. I tillegg gjøres det for øvrige kundefordringer en uspesifisert avsetning for å dekke antatt tap.

Varige driftsmidler

Varige driftsmidler balanseføres og avskrives over driftsmidlets levetid, dersom de har levetid over 3 år og har en kostpris som overstiger kr. 15.000. Direkte vedlikehold av driftsmidler kostnadsføres løpende under driftskostnader, mens påkostninger eller forbedringer tillegges driftsmidlets kostpris og avskrives i takt med driftsmidlet.

Driftsinntekter:

Innteksføring skjer etter hvert som denne opptjenes.

Skatt


Skattekostnaden i resultatregnskapet omfatter både periodens betalbare skatt og endring i utsatt skatt. Utsatt skatt er beregnet med 22% på grunnlag av de midlertidige forskjeller som eksisterer mellomregnskapsmessige og skattemessige verdier samt ligningsmessig underskudd til fremføring ved utgangen av regnskapsåret. Skatteøkende og skattereduserende midlertidige forskjeller som reverserer eller kan reverseres i samme periode er utlignet.

Aksjer i datterselskaper og tilknyttet selskap

Investering i datterselskap er vurdert etter kostmetoden da konsernet samlet ikke overstiger grensen for små foretak. Investering i tilknyttet selskap er bokført til kostpris.



Tmc Holding AS



Noter 2022

Note 1 - Avskrivning på varige driftsmidler

	Naver Gård	Naver Gård	Kunst	Andre	Sum
		påkostn.		driftsmidler	
Anskaffelseskost pr 31.12.2021	8 406 249	6 567 343	4 872 809	24 100	19 870 501
Tilgang i år	0	2 282 861	11705	0	2 294 566
Anskaffelseskost pr 31.12.2022	8 406 249	8 850 204	4 884 514	24 100	22 165 067
Akkumulerte av- /nedskrivninger i 2010	0	-2 020 351		0	-2 020 351
Årest ordinære avskrivninger	0			-4 464	-4 464
Nedskrivninger					
Akkumulerte av- /nedskrivninger pr 31.12.2022	0	-2 020 351	0	-24 100	-2 044 451
Bokfør verdi pr 31.12.2022	8 406 249	6 829 853	4 884 514	0	20 120 616
Avskrivningsmetode	0 %	0 %	0 %	20 %	

Note 2 - Annen driftskostnad

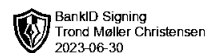
Daglig leder og medlemmer av styret har ikke avtale om særskilt vederlag ved opphør eller endring av ansettelsesforholdet/verv. Det er videre ikke inngått avtale om bonuser og overskuddsfordeling mv.

Selskapet er ikke pliktig til å ha tjenstepensjonsordning etter lov om obligatorisk tjenstepensjon.

Selskapet har fravalgt revisjon.



Tmc Holding AS



Noter 2022

Note 3 - Skattekostnad på ordinært resultat

Spesifikasjon av årets skattegrunnlag:

Resultat før skattekostnader	213 956
+ Permanente og andre forskjeller	-354 098
+ Endring i midlertidige forskjeller	210 513
= Inntekt før anvendelse av framført underskudd	70 371
- Anvendt skattemessig framførbart underskudd	70 371
= Inntekt	0

Spesifikasjon av årets skattekostnad:

Beregnet skatt av årets resultat	0
= Sum betalbar skatt	0
+/- Endring i utsatt skatt / utsatt skattefordel	0
= Ordinær skattekostnad	0
Skattesats i inntektsåret	22

Betalbar skatt i balansen består av

Sum betalbar skatt	0
= Betalbar skatt i balansen	0

Note 4 - Overføringer annen egenkapital

Disponeringer


Årets resultat før skattekostnad	213 956
Skattekostnad	0
Årets resultat	213 956

Disponeringer

Avsatt til annen opptjent egenkapital	213 956
Sum disponert	213 956



Tmc Holding AS



Noter 2022

Note 5 - Investeringer i aksjer og andeler

Selskapet har følgende aksjer:

	Antall aksjer	Formuesverdi
Oslo VVS senter As	2 086	4 152 525
Sum		4 152 525

Note 6 - Selskapskapital

	Aksjekapital / selskapskapital	Overkurs	Fond for vurderingsforskjeller	Annen EK / udekket tap
Pr 1.1.	100 000	1 521 203	0	17 469 651
+Fra årets resultat			0	213 956
=Pr 31.12.	100 000	1 521 203	0	17 683 608

Selskapet har 100 aksjer pålydende kr 1 000 pr. aksje, samlet aksjekapital utgjør kr 100 000.

Selskapet har en aksjonær:

Navn	Antall Eierandel
Christensen Trond Møller	100 100,00 %