



## ÅRSREGNSKAPET FOR REGNSKAPSÅRET 2020 - GENERELL INFORMASJON

### Enheten

Organisasjonsnummer: 919 588 403  
Organisasjonsform: Aksjeselskap  
Foretaksnavn: BLUEWILD OCEAN II AS  
Forretningsadresse: Flatholmen havn 85  
6007 ÅLESUND

### Regnskapsår

Årsregnskapets periode: 01.01.2020 - 31.12.2020

### Konsern

Morselskap i konsern: Nei

### Regnskapsregler

Regler for små foretak benyttet: Ja  
Benyttet ved utarbeidelsen av årsregnskapet til selskapet: Regnskapslovens alminnelige regler

### Årsregnskapet fastsatt av kompetent organ

Bekreftet av representant for selskapet: Tore Roaldnes  
Dato for fastsettelse av årsregnskapet: 15.03.2021

### Grunnlag for avgivelse

År 2020: Årsregnskapet er elektronisk innlevert  
År 2019: Tall er hentet fra elektronisk innlevert årsregnskap fra 2020

*Det er ikke krav til at årsregnskapet m.v. som sendes til Regnskapsregisteret er undertegnet. Kontrollen på at dette er utført ligger hos revisor/enhetens øverste organ. Sikkerheten ivaretas ved at innsender har rolle/rettighet for innsending av årsregnskapet via Altinn, og ved at det bekreftes at årsregnskapet er fastsatt av kompetent organ.*

Brønnøysundregistrene, 19.05.2022



## Resultatregnskap

Beløp i: NOK	Note	2020	2019
<b>RESULTATREGNSKAP</b>			
<b>Inntekter</b>			
Salgsinntekt		22 873 660	145 492
<b>Sum inntekter</b>		<b>22 873 660</b>	<b>145 492</b>
<b>Kostnader</b>			
Varekostnad	3		
Lønnskostnad	1	8 229 946	
Avskrivning av driftsmidler og immaterielle eiendeler	4, 5	1 381 384	
Annen driftskostnad	1	9 467 466	133 939
<b>Sum kostnader</b>		<b>19 078 795</b>	<b>133 939</b>
<b>Driftsresultat</b>		<b>3 794 865</b>	<b>11 553</b>
<b>Finansinntekter og finanskostnader</b>			
Annen renteinntekt		31	21
<b>Sum finansinntekter</b>		<b>31</b>	<b>21</b>
Annen rentekostnad		453 266	
<b>Sum finanskostnader</b>		<b>453 266</b>	
<b>Netto finans</b>		<b>-453 235</b>	<b>21</b>
<b>Ordinært resultat før skattekostnad</b>		<b>3 341 630</b>	<b>11 574</b>
Skattekostnad på ordinært resultat	11	738 274	1 312
<b>Ordinært resultat etter skattekostnad</b>		<b>2 603 356</b>	<b>10 262</b>
<b>Årsresultat</b>	9	<b>2 603 356</b>	<b>10 262</b>
<b>Årsresultat etter minoritetsinteresser</b>		<b>2 603 356</b>	<b>10 262</b>
<b>Totalresultat</b>		<b>2 603 356</b>	<b>10 262</b>
<b>Overføringer og disponeringer</b>			
Avsatt til annen egenkapital		2 603 356	10 262
<b>Sum overføringer og disponeringer</b>		<b>2 603 356</b>	<b>10 262</b>



## Resultatregnskap

<b>Beløp i: NOK</b>	<b>Note</b>	<b>2020</b>	<b>2019</b>
---------------------	-------------	-------------	-------------

---



## Balanse

Beløp i: NOK	Note	2020	2019
<b>BALANSE - EIENDELER</b>			
<b>Anleggsmidler</b>			
<b>Immaterielle eiendeler</b>			
Forskning og utvikling	5	121 504	
Konsesjoner, patenter o.l.	5, 7	95 312 346	
Utsatt skattefordel	11		
<b>Sum immaterielle eiendeler</b>		<b>95 433 850</b>	
<b>Varige driftsmidler</b>			
Tomter, bygninger o.a. fast eiendom	4, 7		
Maskiner og anlegg	4		
Skip og flytende installasjoner	4, 7	50 944 445	
Driftsløsøre, inventar o.a. utstyr	4, 7	460 000	89 900
<b>Sum varige driftsmidler</b>		<b>51 404 445</b>	<b>89 900</b>
<b>Finansielle anleggsmidler</b>			
Andre langsiktige fordringer		5 350 000	
<b>Sum finansielle anleggsmidler</b>		<b>5 350 000</b>	
<b>Sum anleggsmidler</b>		<b>152 188 295</b>	<b>89 900</b>
<b>Omløpsmidler</b>			
<b>Varer</b>			
Lager av varer og annen beholdning	3, 7	2 058 741	
<b>Sum varer</b>		<b>2 058 741</b>	
<b>Fordringer</b>			
Kundefordringer	7	16 444 161	130 000
Andre kortsiktige fordringer		1 459 296	44 278
Konsernfordringer	6	647 966	
<b>Sum fordringer</b>		<b>18 551 423</b>	<b>174 278</b>
<b>Bankinnskudd, kontanter og lignende</b>			
Bankinnskudd, kontanter o.l.	2	2 278	22 745
<b>Sum bankinnskudd, kontanter og lignende</b>		<b>2 278</b>	<b>22 745</b>





## Balanse

<b>Beløp i: NOK</b>	<b>Note</b>	<b>2020</b>	<b>2019</b>
Annen kortsiktig gjeld		1 237 759	30 000
<b>Sum kortsiktig gjeld</b>		<b>5 146 156</b>	<b>227 000</b>
<b>Sum gjeld</b>		<b>78 220 896</b>	<b>228 312</b>
<b>SUM EGENKAPITAL OG GJELD</b>		<b>172 800 738</b>	<b>286 923</b>



# Årsregnskap 2020 BLUEWILD OCEAN II AS

Resultatregnskap  
Balanse  
Noter til regnskapet

Org.nr.: 919 588 403



**Resultatregnskap**  
**BLUEWILD OCEAN II AS**

Driftsinntekter og driftskostnader	Note	2020	2019
Salgsinntekt		22 873 660	145 492
<b>Sum driftsinntekter</b>		<b>22 873 660</b>	<b>145 492</b>
Lønnskostnad	1	8 229 946	0
Avskrivning av driftsmidler og immaterielle eiendeler	4, 5	1 381 384	0
Annen driftskostnad	1	9 467 466	133 939
<b>Sum driftskostnader</b>		<b>19 078 795</b>	<b>133 939</b>
<b>Driftsresultat</b>		<b>3 794 865</b>	<b>11 553</b>
<b>Finansinntekter og finanskostnader</b>			
Annen renteinntekt		31	21
Annen rentekostnad		453 266	0
<b>Resultat av finansposter</b>		<b>-453 235</b>	<b>21</b>
<b>Ordinært resultat før skattekostnad</b>		<b>3 341 630</b>	<b>11 574</b>
Skattekostnad på ordinært resultat	11	738 274	1 312
<b>Årsresultat</b>	<b>9</b>	<b>2 603 356</b>	<b>10 262</b>
<b>Overføringer</b>			
Avsatt til annen egenkapital		2 603 356	10 262
<b>Sum overføringer</b>		<b>2 603 356</b>	<b>10 262</b>



## Balanse BLUEWILD OCEAN II AS


Eiendeler	Note	2020	2019
<b>Anleggsmidler</b>			
<i>Immaterielle eiendeler</i>			
Forskning og utvikling	5	121 504	0
Konsesjoner, patenter o.l.	5, 7	95 312 346	0
<b>Sum immaterielle eiendeler</b>		<b>95 433 850</b>	<b>0</b>
<i>Varige driftsmidler</i>			
Skip og flytende installasjoner	4, 7	50 944 445	0
Driftsløsøre, inventar o.a. utstyr	4, 7	460 000	89 900
<b>Sum varige driftsmidler</b>		<b>51 404 445</b>	<b>89 900</b>
<i>Finansielle anleggsmidler</i>			
Andre langsiktige fordringer		5 350 000	0
<b>Sum finansielle anleggsmidler</b>		<b>5 350 000</b>	<b>0</b>
<b>Sum anleggsmidler</b>		<b>152 188 295</b>	<b>89 900</b>
<b>Omløpsmidler</b>			
<i>Varer</i>			
Lager av varer og annen beholdning	3, 7	2 058 741	0
<b>Sum varer</b>		<b>2 058 741</b>	<b>0</b>
<i>Fordringer</i>			
Kundefordringer	7	16 444 161	130 000
Andre kortsiktige fordringer		1 459 296	44 278
Konsernfordringer	6	647 966	0
<b>Sum fordringer</b>		<b>18 551 423</b>	<b>174 278</b>
<i>Bankinnskudd, kontanter o.l</i>			
Bankinnskudd, kontanter o.l.	2	2 278	22 745
<b>Sum bankinnskudd, kontanter o.l</b>		<b>2 278</b>	<b>22 745</b>
<b>Sum omløpsmidler</b>		<b>20 612 442</b>	<b>197 023</b>
<b>Sum eiendeler</b>		<b>172 800 738</b>	<b>286 923</b>




**Balanse**  
**BLUEWILD OCEAN II AS**

Egenkapital og gjeld	Note	2020	2019
<b>Egenkapital</b>			
<i>Innskutt egenkapital</i>			
Aksjekapital	9, 10	7 070 000	30 000
Overkurs	9	84 372 462	0
Annen innskutt egenkapital	9	505 413	0
<b>Sum innskutt egenkapital</b>		<b>91 947 875</b>	<b>30 000</b>
<i>Opptjent egenkapital</i>			
Annen egenkapital	9	2 631 967	28 611
<b>Sum opptjent egenkapital</b>		<b>2 631 967</b>	<b>28 611</b>
<b>Sum egenkapital</b>		<b>94 579 842</b>	<b>58 611</b>
<b>Gjeld</b>			
<i>Avsetning for forpliktelser</i>			
Utsatt skatt	11	4 639 912	1 312
<b>Sum avsetning for forpliktelser</b>		<b>4 639 912</b>	<b>1 312</b>
<i>Annen langsiktig gjeld</i>			
Langsiktig konserngjeld	6	42 184 828	0
Gjeld til kredittinstitusjoner	7, 8	26 250 000	0
<b>Sum annen langsiktig gjeld</b>		<b>68 434 828</b>	<b>0</b>
<i>Kortsiktig gjeld</i>			
Leverandørgjeld		2 858 191	197 000
Skyldig offentlige avgifter		1 050 206	0
Annen kortsiktig gjeld		1 237 759	30 000
<b>Sum kortsiktig gjeld</b>		<b>5 146 156</b>	<b>227 000</b>
<b>Sum gjeld</b>		<b>78 220 896</b>	<b>228 312</b>
<b>Sum egenkapital og gjeld</b>		<b>172 800 738</b>	<b>286 923</b>

  
Frank Rune Myklebust  
styremedlem

Ålesund 15.3.21  
Styret i BLUEWILD OCEAN II AS  
  
Tore Roaldnes  
styremedlem/daglig leder

  
Helge Kittilsen  
styreleder



## Regnskapsprinsipper

Årsregnskapet er satt opp i samsvar med regnskapsloven og NRS 8 - God regnskapsskikk for små foretak. Regnskapet er satt opp under forutsetning om fortsatt drift.

### Driftsinntekter

Inntektsføring ved salg av varer skjer på leveringstidspunktet. Tjenester inntektsføres etter hvert som de leveres.

### Skatt

Skattekostnaden i resultatregnskapet omfatter både periodens betalbare skatt og endring i utsatt skatt. Utsatt skatt er beregnet med 22 % på grunnlag av de midlertidige forskjeller som eksisterer mellom regnskapsmessige og skattemessige verdier, samt ligningsmessig underskudd til fremføring ved utgangen av regnskapsåret. Skatteøkende og skattereduserende midlertidige forskjeller som reverserer eller kan reverseres i samme periode er utlignet og nettoført.

### Klassifisering og vurdering av anleggsmidler

Anleggsmidler omfatter eiendeler bestemt til varig eie og bruk. Anleggsmidler er vurdert til anskaffelseskost. Varige driftsmidler balanseføres og avskrives over driftsmidlets økonomiske levetid. Avskrivningsperioden for fast eiendom anskaffet etter 2009 er dekomponert i en del som gjelder råbygget og en del som gjelder faste tekniske installasjoner. Varige driftsmidler nedskrives til gjenvinnbart beløp ved verdifall som forventes ikke å være forbigående. Gjenvinnbart beløp er det høyeste av netto salgsverdi og verdi i bruk. Verdi i bruk er nåverdi av fremtidige kontantstrømmer knyttet til eiendelen. Nedskrivningen reverseres når grunnlaget for nedskrivningen ikke lenger er til stede.

### Klassifisering og vurdering av omløpsmidler

Omløpsmidler og kortsiktig gjeld omfatter normalt poster som forfaller til betaling innen ett år etter balansedagen, samt poster som knytter seg til varekretsløpet. Omløpsmidler vurderes til laveste verdi av anskaffelseskost og virkelig verdi.

### Varer

Varer er vurdert til det laveste av anskaffelseskost og netto salgsverdi.

### Fordringer

Kundefordringer og andre fordringer oppføres til pålydende etter fradrag for avsetning til forventet tap. Avsetning til tap gjøres på grunnlag av en individuell vurdering av de enkelte fordringene.

### Fisjon

Selskapet er i 2020 del i fisjon av Bluewild AS og er et av 2 overtakende selskap i fisjonen i tillegg til Bluewild. Fisjonen er gjennomført med regnskapsmessig og skattemessig virkning fra 01.01.2020.

## Note 1 Lønnskostnader, antall ansatte, godtgjørelser, lån til ansatte mm

<u>Lønnskostnader</u>	<u>2020</u>
Lønninger, lotter og hyrer	7 691 785
Arbeidsgiveravgift	8 002
Pensjonskostnader	514 795
Andre ytelser	15 364
<b>Sum</b>	<b>8 229 946</b>

Gjennomsnittlig antall årsverk sysselsatt i regnskapsåret 14

Det er ikke utbetalt ytelser til ledende personer i 2020

### OTP

Selskapet er pliktig til å ha tjenstepensjonsordning etter lov om obligatorisk tjenstepensjon. Selskapets pensjonsordninger tilfredsstiller kravene i denne lov.



## Revisor

Kostnadsført honorar til revisor for 2020 utgjør kr 8 600,- ekskl.mva.

Lovpålagt revisjon	3 300
Andre tjenester	5 300
<b>Sum honorar til revisor</b>	<b>8 600</b>

## Note 2 Bankinnskudd

Selskapet har ikke bundne bankmidler per 31.12.2020.

## Note 3 Varer

	2020	2019
Bunkers og smøreolje	1 976 829	0
Andre varer	81 912	0
<b>Sum</b>	<b>2 058 741</b>	<b>0</b>

## Note 4 Varige driftsmidler

	Fartøy	Driftsløsøre, inventar o.a utstyr	Totalt
Anskaffelseskost 01.01	0	89 900	89 900
Tilgang ved fisjon	52 000 000	500 000	52 500 000
Avgang	0	-89 900	-89 900
<b>Anskaffelseskost 31.12</b>	<b>52 000 000</b>	<b>500 000</b>	<b>52 500 000</b>
Akk. av-/nedskrivninger 31.12	-1 055 555	-40 000	-1 095 555
<b>Balansført verdi 31.12</b>	<b>50 944 445</b>	<b>460 000</b>	<b>51 404 445</b>
<b>Årets avskrivninger</b>	<b>1 055 555</b>	<b>40 000</b>	<b>1 095 555</b>
Avskrivningsplan	Lineær	Lineær	
Økonomisk levetid	15 år	3 år	

Fartøy og inventar er anskaffet primo september 2020.

## Note 5 Immaterielle eiendeler

	FoU	Grunnkvoter	Strukturkvoter	Totalt
Anskaffelseskost 01.01	0	0	0	0
Tilgang ved fisjon	182 256	90 250 000	5 512 500	95 944 756
Avgang	0	0	0	0
<b>Anskaffelseskost 31.12</b>	<b>182 256</b>	<b>90 250 000</b>	<b>5 512 500</b>	<b>95 944 756</b>
Akk. av-/nedskrivninger 31.12	-60 752	0	-450 154	-510 906
<b>Balansført verdi 31.12</b>	<b>121 504</b>	<b>90 250 000</b>	<b>5 062 346</b>	<b>95 433 850</b>
<b>Årets avskrivninger</b>	<b>60 752</b>	<b>0</b>	<b>225 077</b>	<b>285 829</b>
Avskrivningsplan	Lineær	Ingen avskrivning	Lineær	
Økonomisk levetid	3 år		12 år	



## Note 6 Mellomværende med konsernselskap og tilknyttet selskap

	2020	2019
Andre kortsiktige fordringer konsern - konsernbidrag	647 966	0
<b>Gjeld</b>		
Lån fra foretak i samme konsern	42 184 828	0

Lån renteberegnes og nedbetales i henhold til avtale.

## Note 7 Pantstillelser og garantier

	31.12.2020	31.12.2019
<b>Pantsikret gjeld, pantstillelser og garantier</b>		
Langsiktig gjeld til kredittinstitusjoner	26 250 000	0
<b>Sum</b>	<b>26 250 000</b>	<b>0</b>
<b>Regnskapsført verdi av pantsikrede eiendeler</b>		
Driftstilbehør	500 000	0
Skip med tilhørende kvoter	146 756 791	0
Varelager	2 058 741	0
Kundefordringer	16 444 161	0
<b>Sum</b>	<b>165 759 693</b>	<b>0</b>

Det er knyttet covenants til selskapets låneengasjement.

## Note 8 Fordringer og gjeld

	2020	2019
<b>Gjeld som forfaller mer enn fem år etter regnskapsårets slutt:</b>		
Gjeld til kredittinstitusjoner	13 125 000	0
<b>Sum annen langsiktig gjeld</b>	<b>13 125 000</b>	<b>0</b>

## Note 9 Egenkapital

	Aksjekapital	Overkurs	Annen innskutt egenkapital	Annen egenkapital	Sum egenkapital
Egenkapital Pr. 01.01.	30 000	0		28 611	58 611
Konsernfisjon	7 040 000	84 372 462		0	91 412 462
Årets resultat				2 603 356	2 603 356
Mottatt konsernbidrag			505 413	0	505 413
<b>Pr. 31.12.2020</b>	<b>7 070 000</b>	<b>84 372 462</b>	<b>505 413</b>	<b>2 631 967</b>	<b>94 579 842</b>



## Note 10 Aksjonærer

Aksjekapitalen i BLUEWILD OCEAN II AS pr. 31.12 består av:

	Antall	Pålydende	Bokført
Ordinære aksjer	100	70 700,0	7 070 000
<b>Sum</b>	<b>100</b>		<b>7 070 000</b>

## Eierstruktur

Aksjonærer i % pr. 31.12:

	Ordinære	Eierandel	Stemmeandel
Bluewild AS	100	100,0	100,0

Daglig leder/styremedlem er indirekte eier i morselskapet.

## Note 11 Skatt

Årets skattekostnad	2020	2019
Resultatført skatt på ordinært resultat:		
Betalbar skatt	0	0
Endring i utsatt skatt	738 274	1 312
<b>Skattekostnad ordinært resultat</b>	<b>738 274</b>	<b>1 312</b>

## Skattepliktig inntekt:

Ordinært resultat før skatt	3 341 630	11 574
Permanente forskjeller	14 162	0
Endring i midlertidige forskjeller	-3 568 546	-26 970
Mottatt konsernbidrag	647 966	0
Avskåret rentefradrag	-414 203	0
Anvendelse av fremførbart underskudd	-21 008	0
<b>Skattepliktig inntekt</b>	<b>0</b>	<b>-15 396</b>

## Betalbar skatt i balansen:

Betalbar skatt på årets resultat	-142 553	0
Betalbar skatt på mottatt konsernbidrag	142 553	0
<b>Sum betalbar skatt i balansen</b>	<b>0</b>	<b>0</b>

Skatteeffekten av midlertidige forskjeller som har gitt opphav til utsatt skatt og utsatte skattefordeler, spesifisert på typer av midlertidige forskjeller

	2020	2019	Endring
Varige driftsmidler	67 718 349	61 594 264	-6 124 085
Gevinst - og tapskonto	10 222 156	12 777 695	2 555 539
<b>Sum</b>	<b>77 940 505</b>	<b>74 371 959</b>	<b>-3 568 546</b>
Akkumulert fremførbart underskudd	0	-21 008	-21 008
Avskåret rentefradrag	0	-414 203	-414 203
Inngår ikke i beregningen av utsatt skatt	-56 850 000	-56 850 000	0
<b>Grunnlag for utsatt skatt</b>	<b>21 090 505</b>	<b>17 086 748</b>	<b>-4 003 757</b>
<b>Utsatt skatt (22 %)</b>	<b>4 639 911</b>	<b>3 759 085</b>	<b>-880 827</b>

Midlertidige forskjeller knyttet til grunnkvoter inngår ikke i beregningen av utsatt skatt.



BDO AS  
Lerstadvegen 517  
6018 Ålesund

## Uavhengig revisors beretning

Til generalforsamlingen i Bluewild Ocean II AS

Uttalelse om revisjonen av årsregnskapet

### Konklusjon

---

Vi har revidert årsregnskapet til Bluewild Ocean II AS.

Årsregnskapet består av:

- Balanse per 31. desember 2020
- Resultatregnskap for 2020
- Noter til årsregnskapet, herunder et sammendrag av viktige regnskapsprinsipper.

Etter vår mening:

Er årsregnskapet avgitt i samsvar med lov og forskrifter og gir et rettviseende bilde av selskapets finansielle stilling per 31. desember 2020 og av dets resultater for regnskapsåret avsluttet per denne datoen i samsvar med regnskapslovens regler og god regnskapsskikk i Norge.

### Grunnlag for konklusjonen

---

Vi har gjennomført revisjonen i samsvar med lov, forskrift og god revisjonsskikk i Norge, herunder de internasjonale revisjonsstandardene International Standards on Auditing (ISA-ene). Våre oppgaver og plikter i henhold til disse standardene er beskrevet i Revisors oppgaver og plikter ved revisjon av årsregnskapet. Vi er uavhengige av selskapet slik det kreves i lov og forskrift, og har overholdt våre øvrige etiske forpliktelser i samsvar med disse kravene. Etter vår oppfatning er innhentet revisjonsbevis tilstrekkelig og hensiktsmessig som grunnlag for vår konklusjon.

### Styret og daglig leders ansvar for årsregnskapet

---

Styret og daglig leder (ledelsen) er ansvarlig for å utarbeide årsregnskapet i samsvar med lov og forskrifter, herunder for at det gir et rettviseende bilde i samsvar med regnskapslovens regler og god regnskapsskikk i Norge. Ledelsen er også ansvarlig for slik internkontroll som den finner nødvendig for å kunne utarbeide et årsregnskap som ikke inneholder vesentlig feilinformasjon, verken som følge av misligheter eller utilsiktede feil.

Ved utarbeidelsen av årsregnskapet må ledelsen ta standpunkt til selskapets evne til fortsatt drift og opplyse om forhold av betydning for fortsatt drift. Forutsetningen om fortsatt drift skal legges til grunn for årsregnskapet så lenge det ikke er sannsynlig at virksomheten vil bli avvirket.

### Revisors oppgaver og plikter ved revisjonen av årsregnskapet

---

Vårt mål er å oppnå betryggende sikkerhet for at årsregnskapet som helhet ikke inneholder vesentlig feilinformasjon, verken som følge av misligheter eller utilsiktede feil, og å avgi en revisjonsberetning som inneholder vår konklusjon. Betryggende sikkerhet er en høy grad av sikkerhet, men ingen garanti for at en revisjon utført i samsvar med lov, forskrift og god revisjonsskikk i Norge, herunder ISA-ene, alltid vil avdekke vesentlig feilinformasjon som eksisterer. Feilinformasjon kan oppstå som følge av misligheter eller utilsiktede feil. Feilinformasjon blir vurdert som vesentlig dersom den enkeltvis eller samlet med rimelighet kan forventes å påvirke økonomiske beslutninger som brukerne foretar basert på årsregnskapet.



For videre beskrivelse av revisors oppgaver og plikter vises det til:  
<https://revisorforeningen.no/revisjonsberetninger>

### Uttalelse om andre lovmessige krav


#### Konklusjon om registrering og dokumentasjon

---

Basert på vår revisjon av årsregnskapet som beskrevet ovenfor, og kontrollhandlinger vi har funnet nødvendig i henhold til internasjonal standard for attestasjonsoppdrag (ISAE) 3000 «Attestasjonsoppdrag som ikke er revisjon eller forenklet revisorkontroll av historisk finansiell informasjon», mener vi at ledelsen har oppfylt sin plikt til å sørge for ordentlig og oversiktlig registrering og dokumentasjon av selskapets regnskapsopplysninger i samsvar med lov og god bokføringsskikk i Norge.

Ålesund, 15. mars 2021

BDO AS



Audun Halsen

statsautorisert revisor



# Årsregnskap 2020 BLUEWILD OCEAN II AS

Resultatregnskap  
Balanse  
Noter til regnskapet

Org.nr.: 919 588 403



**Resultatregnskap**  
**BLUEWILD OCEAN II AS**

<b>Driftsinntekter og driftskostnader</b>	<b>Note</b>	<b>2020</b>	<b>2019</b>
Salgsinntekt		22 873 660	145 492
<b>Sum driftsinntekter</b>		<b>22 873 660</b>	<b>145 492</b>
Lønnskostnad	1	8 229 946	0
Avskrivning av driftsmidler og immaterielle eiendeler	4, 5	1 381 384	0
Annen driftskostnad	1	9 467 466	133 939
<b>Sum driftskostnader</b>		<b>19 078 795</b>	<b>133 939</b>
<b>Driftsresultat</b>		<b>3 794 865</b>	<b>11 553</b>
<b>Finansinntekter og finanskostnader</b>			
Annen renteinntekt		31	21
Annen rentekostnad		453 266	0
<b>Resultat av finansposter</b>		<b>-453 235</b>	<b>21</b>
<b>Ordinært resultat før skattekostnad</b>		<b>3 341 630</b>	<b>11 574</b>
Skattekostnad på ordinært resultat	11	738 274	1 312
<b>Årsresultat</b>	<b>9</b>	<b>2 603 356</b>	<b>10 262</b>
<b>Overføringer</b>			
Avsatt til annen egenkapital		2 603 356	10 262
<b>Sum overføringer</b>		<b>2 603 356</b>	<b>10 262</b>



## Balanse BLUEWILD OCEAN II AS

Eiendeler	Note	2020	2019
<b>Anleggsmidler</b>			
<i>Immaterielle eiendeler</i>			
Forskning og utvikling	5	121 504	0
Konsesjoner, patenter o.l.	5, 7	95 312 346	0
<b>Sum immaterielle eiendeler</b>		<b>95 433 850</b>	<b>0</b>
<i>Varige driftsmidler</i>			
Skip og flytende installasjoner	4, 7	50 944 445	0
Driftsløsøre, inventar o.a. utstyr	4, 7	460 000	89 900
<b>Sum varige driftsmidler</b>		<b>51 404 445</b>	<b>89 900</b>
<i>Finansielle anleggsmidler</i>			
Andre langsiktige fordringer		5 350 000	0
<b>Sum finansielle anleggsmidler</b>		<b>5 350 000</b>	<b>0</b>
<b>Sum anleggsmidler</b>		<b>152 188 295</b>	<b>89 900</b>
<b>Omløpsmidler</b>			
<i>Varer</i>			
Lager av varer og annen beholdning	3, 7	2 058 741	0
<b>Sum varer</b>		<b>2 058 741</b>	<b>0</b>
<i>Fordringer</i>			
Kundefordringer	7	16 444 161	130 000
Andre kortsiktige fordringer		1 459 296	44 278
Konsernfordringer	6	647 966	0
<b>Sum fordringer</b>		<b>18 551 423</b>	<b>174 278</b>
<i>Bankinnskudd, kontanter o.l</i>			
Bankinnskudd, kontanter o.l.	2	2 278	22 745
<b>Sum bankinnskudd, kontanter o.l</b>		<b>2 278</b>	<b>22 745</b>
<b>Sum omløpsmidler</b>		<b>20 612 442</b>	<b>197 023</b>
<b>Sum eiendeler</b>		<b>172 800 738</b>	<b>286 923</b>



**Balanse**  
**BLUEWILD OCEAN II AS**

Egenkapital og gjeld	Note	2020	2019
<b>Egenkapital</b>			
<i>Innskutt egenkapital</i>			
Aksjekapital	9, 10	7 070 000	30 000
Overkurs	9	84 372 462	0
Annen innskutt egenkapital	9	505 413	0
<b>Sum innskutt egenkapital</b>		<b>91 947 875</b>	<b>30 000</b>
<i>Opptjent egenkapital</i>			
Annen egenkapital	9	2 631 967	28 611
<b>Sum opptjent egenkapital</b>		<b>2 631 967</b>	<b>28 611</b>
<b>Sum egenkapital</b>		<b>94 579 842</b>	<b>58 611</b>
<b>Gjeld</b>			
<i>Avsetning for forpliktelser</i>			
Utsatt skatt	11	4 639 912	1 312
<b>Sum avsetning for forpliktelser</b>		<b>4 639 912</b>	<b>1 312</b>
<i>Annen langsiktig gjeld</i>			
Langsiktig konserngjeld	6	42 184 828	0
Gjeld til kredittinstitusjoner	7, 8	26 250 000	0
<b>Sum annen langsiktig gjeld</b>		<b>68 434 828</b>	<b>0</b>
<i>Kortsiktig gjeld</i>			
Leverandørgjeld		2 858 191	197 000
Skyldig offentlige avgifter		1 050 206	0
Annen kortsiktig gjeld		1 237 759	30 000
<b>Sum kortsiktig gjeld</b>		<b>5 146 156</b>	<b>227 000</b>
<b>Sum gjeld</b>		<b>78 220 896</b>	<b>228 312</b>
<b>Sum egenkapital og gjeld</b>		<b>172 800 738</b>	<b>286 923</b>

Ålesund, 15.03.2021  
Styret i BLUEWILD OCEAN II AS

Frank Rune Myklebust  
styremedlem

Tore Roaldnes  
styremedlem/daglig leder

Helge Kittilsen  
styreleder



## Regnskapsprinsipper

Årsregnskapet er satt opp i samsvar med regnskapsloven og NRS 8 - God regnskapsskikk for små foretak. Regnskapet er satt opp under forutsetning om fortsatt drift.

### Driftsinntekter

Inntektsføring ved salg av varer skjer på leveringstidspunktet. Tjenester inntektsføres etter hvert som de leveres.

### Skatt

Skattekostnaden i resultatregnskapet omfatter både periodens betalbare skatt og endring i utsatt skatt. Utsatt skatt er beregnet med 22 % på grunnlag av de midlertidige forskjeller som eksisterer mellom regnskapsmessige og skattemessige verdier, samt ligningsmessig underskudd til fremføring ved utgangen av regnskapsåret. Skatteøkende og skattereduserende midlertidige forskjeller som reverserer eller kan reverseres i samme periode er utlignet og nettoført.

### Klassifisering og vurdering av anleggsmidler

Anleggsmidler omfatter eiendeler bestemt til varig eie og bruk. Anleggsmidler er vurdert til anskaffelseskost. Varige driftsmidler balanseføres og avskrives over driftsmidlets økonomiske levetid. Avskrivningsperioden for fast eiendom anskaffet etter 2009 er dekomponert i en del som gjelder råbygget og en del som gjelder faste tekniske installasjoner. Varige driftsmidler nedskrives til gjenvinnbart beløp ved verdifall som forventes ikke å være forbigående. Gjenvinnbart beløp er det høyeste av netto salgsverdi og verdi i bruk. Verdi i bruk er nåverdi av fremtidige kontantstrømmer knyttet til eiendelen. Nedskrivningen reverseres når grunnlaget for nedskrivningen ikke lenger er til stede.

### Klassifisering og vurdering av omløpsmidler

Omløpsmidler og kortsiktig gjeld omfatter normalt poster som forfaller til betaling innen ett år etter balansedagen, samt poster som knytter seg til varekretsløpet. Omløpsmidler vurderes til laveste verdi av anskaffelseskost og virkelig verdi.

### Varer

Varer er vurdert til det laveste av anskaffelseskost og netto salgsverdi.

### Fordringer

Kundefordringer og andre fordringer oppføres til pålydende etter fradrag for avsetning til forventet tap. Avsetning til tap gjøres på grunnlag av en individuell vurdering av de enkelte fordringene.

### Fisjon

Selskapet er i 2020 del i fisjon av Bluewild AS og er et av 2 overtakende selskap i fisjonen i tillegg til Bluewild. Fisjonen er gjennomført med regnskapsmessig og skattemessig virkning fra 01.01.2020.

## Note 1 Lønnskostnader, antall ansatte, godtgjørelser, lån til ansatte mm

<u>Lønnskostnader</u>	<u>2020</u>
Lønninger, lotter og hyrer	7 691 785
Arbeidsgiveravgift	8 002
Pensjonskostnader	514 795
Andre ytelser	15 364
<b>Sum</b>	<b>8 229 946</b>

Gjennomsnittlig antall årsverk sysselsatt i regnskapsåret 14

Det er ikke utbetalt ytelser til ledende personer i 2020

### OTP

Selskapet er pliktig til å ha tjenstepensjonsordning etter lov om obligatorisk tjenstepensjon. Selskapets pensjonsordninger tilfredsstiller kravene i denne lov.



## Revisor

Kostnadsført honorar til revisor for 2020 utgjør kr 8 600,- ekskl.mva.

Lovpålagt revisjon	3 300
Andre tjenester	5 300
<b>Sum honorar til revisor</b>	<b>8 600</b>

## Note 2 Bankinnskudd

Selskapet har ikke bundne bankmidler per 31.12.2020.

## Note 3 Varer

	2020	2019
Bunkers og smøreolje	1 976 829	0
Andre varer	81 912	0
<b>Sum</b>	<b>2 058 741</b>	<b>0</b>

## Note 4 Varige driftsmidler

	Fartøy	Driftsløsøre, inventar o.a utstyr	Totalt
Anskaffelseskost 01.01	0	89 900	89 900
Tilgang ved fisjon	52 000 000	500 000	52 500 000
Avgang	0	-89 900	-89 900
<b>Anskaffelseskost 31.12</b>	<b>52 000 000</b>	<b>500 000</b>	<b>52 500 000</b>
Akk. av-/nedskrivninger 31.12	-1 055 555	-40 000	-1 095 555
<b>Balansført verdi 31.12</b>	<b>50 944 445</b>	<b>460 000</b>	<b>51 404 445</b>
<b>Årets avskrivninger</b>	<b>1 055 555</b>	<b>40 000</b>	<b>1 095 555</b>
Avskrivningsplan	Lineær	Lineær	
Økonomisk levetid	15 år	3 år	

Fartøy og inventar er anskaffet primo september 2020.

## Note 5 Immaterielle eiendeler

	FoU	Grunnkvoter	Strukturkvoter	Totalt
Anskaffelseskost 01.01	0	0	0	0
Tilgang ved fisjon	182 256	90 250 000	5 512 500	95 944 756
Avgang	0	0	0	0
<b>Anskaffelseskost 31.12</b>	<b>182 256</b>	<b>90 250 000</b>	<b>5 512 500</b>	<b>95 944 756</b>
Akk. av-/nedskrivninger 31.12	-60 752	0	-450 154	-510 906
<b>Balansført verdi 31.12</b>	<b>121 504</b>	<b>90 250 000</b>	<b>5 062 346</b>	<b>95 433 850</b>
<b>Årets avskrivninger</b>	<b>60 752</b>	<b>0</b>	<b>225 077</b>	<b>285 829</b>
Avskrivningsplan	Lineær	Ingen avskrivning	Lineær	
Økonomisk levetid	3 år		12 år	



## Note 6 Mellomværende med konsernselskap og tilknyttet selskap

	2020	2019
Andre kortsiktige fordringer konsern - konsernbidrag	647 966	0
<b>Gjeld</b>		
Lån fra foretak i samme konsern	42 184 828	0

Lån renteberegnes og nedbetales i henhold til avtale.

## Note 7 Pantstillelser og garantier

	31.12.2020	31.12.2019
<b>Pantsikret gjeld, pantstillelser og garantier</b>		
Langsiktig gjeld til kredittinstitusjoner	26 250 000	0
<b>Sum</b>	<b>26 250 000</b>	<b>0</b>
<b>Regnskapsført verdi av pantsikrede eiendeler</b>		
Driftstilbehør	500 000	0
Skip med tilhørende kvoter	146 756 791	0
Varelager	2 058 741	0
Kundefordringer	16 444 161	0
<b>Sum</b>	<b>165 759 693</b>	<b>0</b>

Det er knyttet covenants til selskapets låneengasjement.

## Note 8 Fordringer og gjeld

	2020	2019
<b>Gjeld som forfaller mer enn fem år etter regnskapsårets slutt:</b>		
Gjeld til kredittinstitusjoner	13 125 000	0
<b>Sum annen langsiktig gjeld</b>	<b>13 125 000</b>	<b>0</b>

## Note 9 Egenkapital

	Aksjekapital	Overkurs	Annen innskutt egenkapital	Annen egenkapital	Sum egenkapital
Egenkapital Pr. 01.01.	30 000	0		28 611	58 611
Konsernfisjon	7 040 000	84 372 462		0	91 412 462
Årets resultat				2 603 356	2 603 356
Mottatt konsernbidrag			505 413	0	505 413
<b>Pr. 31.12.2020</b>	<b>7 070 000</b>	<b>84 372 462</b>	<b>505 413</b>	<b>2 631 967</b>	<b>94 579 842</b>



## Note 10 Aksjonærer

Aksjekapitalen i BLUEWILD OCEAN II AS pr. 31.12 består av:

	Antall	Pålydende	Bokført
Ordinære aksjer	100	70 700,0	7 070 000
<b>Sum</b>	<b>100</b>		<b>7 070 000</b>

## Eierstruktur

Aksjonærer i % pr. 31.12:

	Ordinære	Eierandel	Stemmeandel
Bluewild AS	100	100,0	100,0

Daglig leder/styremedlem er indirekte eier i morselskapet.

## Note 11 Skatt

Årets skattekostnad	2020	2019
Resultatført skatt på ordinært resultat:		
Betalbar skatt	0	0
Endring i utsatt skatt	738 274	1 312
<b>Skattekostnad ordinært resultat</b>	<b>738 274</b>	<b>1 312</b>

## Skattepliktig inntekt:

Ordinært resultat før skatt	3 341 630	11 574
Permanente forskjeller	14 162	0
Endring i midlertidige forskjeller	-3 568 546	-26 970
Mottatt konsernbidrag	647 966	0
Avskåret rentefradrag	-414 203	0
Anvendelse av fremførbart underskudd	-21 008	0
<b>Skattepliktig inntekt</b>	<b>0</b>	<b>-15 396</b>

## Betalbar skatt i balansen:

Betalbar skatt på årets resultat	-142 553	0
Betalbar skatt på mottatt konsernbidrag	142 553	0
<b>Sum betalbar skatt i balansen</b>	<b>0</b>	<b>0</b>

Skatteeffekten av midlertidige forskjeller som har gitt opphav til utsatt skatt og utsatte skattefordeler, spesifisert på typer av midlertidige forskjeller

	2020	2019	Endring
Varige driftsmidler	67 718 349	61 594 264	-6 124 085
Gevinst - og tapskonto	10 222 156	12 777 695	2 555 539
<b>Sum</b>	<b>77 940 505</b>	<b>74 371 959</b>	<b>-3 568 546</b>
Akkumulert fremførbart underskudd	0	-21 008	-21 008
Avskåret rentefradrag	0	-414 203	-414 203
Inngår ikke i beregningen av utsatt skatt	-56 850 000	-56 850 000	0
<b>Grunnlag for utsatt skatt</b>	<b>21 090 505</b>	<b>17 086 748</b>	<b>-4 003 757</b>
<b>Utsatt skatt (22 %)</b>	<b>4 639 911</b>	<b>3 759 085</b>	<b>-880 827</b>

Midlertidige forskjeller knyttet til grunnkvoter inngår ikke i beregningen av utsatt skatt.