



ÅRSREGNSKAPET FOR REGNSKAPSÅRET 2021 - GENERELL INFORMASJON

Enheten

Organisasjonsnummer: 930 514 659
Organisasjonsform: Aksjeselskap
Foretaksnavn: BERGENS TRAVERBANE AS
Forretningsadresse: Bergen Travpark
5111 BREISTEIN

Regnskapsår

Årsregnskapets periode: 01.01.2021 - 31.12.2021

Konsern

Morselskap i konsern: Nei

Regnskapsregler

Regler for små foretak benyttet: Ja
Benyttet ved utarbeidelsen av årsregnskapet til selskapet: Regnskapslovens alminnelige regler

Årsregnskapet fastsatt av kompetent organ

Bekreftet av representant for selskapet: BDO AS
Dato for fastsettelse av årsregnskapet: 02.03.2022

Grunnlag for avgivelse

År 2021: Årsregnskapet er elektronisk innlevert
År 2020: Tall er hentet fra elektronisk innlevert årsregnskap fra 2021

Det er ikke krav til at årsregnskapet m.v. som sendes til Regnskapsregisteret er undertegnet. Kontrollen på at dette er utført ligger hos revisor/enhetens øverste organ. Sikkerheten ivaretas ved at innsender har rolle/rettighet for innsending av årsregnskapet via Altinn, og ved at det bekreftes at årsregnskapet er fastsatt av kompetent organ.

Brønnøysundregistrene, 07.07.2023



Resultatregnskap

Beløp i: NOK	Note	2021	2020
RESULTATREGNSKAP			
Inntekter			
Salgsinntekt		5 693 348	622 215
Leieinntekter		12 518 584	1 826 425
Sum inntekter		18 211 932	2 448 640
Kostnader			
Varekostnad		1 416 955	107 545
Lønnskostnad	1	5 551 030	1 569 962
Ordinære avskrivninger	2	961 521	580 521
Andre driftskostnader	3	9 843 842	1 944 487
Sum kostnader		17 773 348	4 202 515
Driftsresultat		438 584	-1 753 875
Finansinntekter og finanskostnader			
Andre finansinntekter		3 444	5 846
Sum finansinntekter		3 444	5 846
Annen rentekostnad		11 882	966
Andre finanskostnader		14 820	8 176
Sum finanskostnader		26 702	9 142
Netto finans		-23 259	-3 296
Ordinært resultat før skattekostnad	9	415 325	-1 757 171
Skattekostnad på ordinært resultat	9		
Ordinært resultat etter skattekostnad		415 325	-1 757 171
Årsresultat		415 325	-1 757 171
Årsresultat etter minoritetsinteresser		415 325	-1 757 171
Totalresultat		415 325	-1 757 171
Overføringer og disponeringer			



Resultatregnskap

Beløp i: NOK	Note	2021	2020
Udekket tap		415 325	-1 757 171
Sum overføringer og disponeringer		415 325	-1 757 171



Balanse

Beløp i: NOK	Note	2021	2020
BALANSE - EIENDELER			
Anleggsmidler			
Immaterielle eiendeler			
Utsatt skattefordel	9		
Varige driftsmidler			
Tomter og bygninger	2	8 146 866	8 775 310
Maskiner og anlegg	2	651 722	481 967
Skip, rigger og lignende	2		
Driftsløsøre, inventar o.l.	2	66 684	
Sum varige driftsmidler		8 865 271	9 257 276
Sum anleggsmidler		8 865 271	9 257 276
Omløpsmidler			
Varer			
Sum varer		149 298	
Fordringer			
Kundefordringer	8	2 736 557	752 871
Andre kortsiktige fordringer	8	503 814	892 559
Sum fordringer		3 240 371	1 645 430
Bankinnskudd, kontanter og lignende			
Bankinnskudd, kontanter o.l.	4	4 432 620	1 033 662
Sum bankinnskudd, kontanter og lignende		4 432 620	1 033 662
Sum omløpsmidler		7 822 289	2 679 092
SUM EIENDELER		16 687 561	11 936 368

BALANSE - EGENKAPITAL OG GJELD

Egenkapital

Innskutt egenkapital



Balanse

Beløp i: NOK	Note	2021	2020
Aksjekapital (43 000 aksjer à kr 7)	6, 7	301 000	301 000
Overkurs	6	4 955 602	4 955 602
Annen innskutt egenkapital	6	4 651 973	
Sum innskutt egenkapital		9 908 575	5 256 602
Opptjent egenkapital			
Annen egenkapital	6		
Udisponert resultat	6		
Udekket tap	6		1 757 171
Sum opptjent egenkapital			-1 757 171
Sum egenkapital		9 908 575	3 499 431
Gjeld			
Langsiktig gjeld			
Utsatt skatt	9		
Annen langsiktig gjeld			
Understøttelsesfond	5	3 525 385	3 459 627
Sum annen langsiktig gjeld		3 525 385	3 459 627
Sum langsiktig gjeld		3 525 385	3 459 627
Kortsiktig gjeld			
Leverandørgjeld		1 084 733	701 399
Betalbar skatt	9		
Skyldige offentlige avgifter		381 775	426 739
Annen kortsiktig gjeld	8	1 787 093	3 849 172
Sum kortsiktig gjeld		3 253 601	4 977 310
Sum gjeld		6 778 986	8 436 937
SUM EGENKAPITAL OG GJELD		16 687 561	11 936 368



Brønnøysundregistrene

ÅRSREGNSKAP FOR REGNSKAPSÅRET 2021 - GENERELL INFORMASJON

Journalnummer: 2022 706380

Enheten

Organisasjonsnummer: 930 514 659
Organisasjonsform: Aksjeselskap
Foretaksnavn: BERGENS TRAVERBANE AS
Forretningsadresse: Bergen Travpark
5111 BREISTEIN

Regnskapsår

Årsregnskapets periode: 01.01.2021 - 31.12.2021

Konsern

Morselskap i konsern: Nei

Regnskapsregler

Regler for små foretak benyttet: Ja
Benyttet ved utarbeidelsen av
årsregnskapet til selskapet: Regnskapslovens alminnelige regler

Årsregnskapet fastsatt av kompetent organ

Bekreftet av representant for selskapet: BDO AS
Dato for fastsettelse av årsregnskapet: 02.03.2022

Grunnlag for avgivelse

År 2021: Årsregnskap er elektronisk innlevert.
År 2020: Tall er hentet fra elektronisk innlevert årsregnskap fra 2021.

Det er ikke krav til at årsregnskapet m.v. som sendes til Regnskapsregisteret er undertegnet. Kontrollen på at dette er utført ligger hos revisor/enhetens øverste organ. Sikkerheten ivaretas ved at innsender har rolle/rettighet for innsending av årsregnskapet via Altinn, og ved at det bekreftes at årsregnskapet er fastsatt av kompetent organ.

Brønnøysundregistrene, 25.07.2022



Organisasjonsnr: 930 514 659
BERGENS TRAVERBANE AS

RESULTATREGNSKAP

Beløp i: NOK	Note	2021	2020
RESULTATREGNSKAP			
Inntekter			
Salgsinntekt		5 693 348	622 215
Leieinntekter		12 518 584	1 826 425
Sum inntekter		18 211 932	2 448 640
Kostnader			
Varekostnad		1 416 955	107 545
Lønnskostnad	1	5 551 030	1 569 962
Ordinære avskrivninger	2	961 521	580 521
Andre driftskostnader	3	9 843 842	1 944 487
Sum kostnader		17 773 348	4 202 515
Driftsresultat		438 584	-1 753 875
Finansinntekter og finanskostnader			
Andre finansinntekter		3 444	5 846
Sum finansinntekter		3 444	5 846
Annen rentekostnad		11 882	966
Andre finanskostnader		14 820	8 176
Sum finanskostnader		26 702	9 142
Netto finans		-23 259	-3 296
Ordinært resultat før skattekostnad	9	415 325	-1 757 171
Skattekostnad på ordinært resultat	9		
Ordinært resultat etter skattekostnad		415 325	-1 757 171
Årsresultat		415 325	-1 757 171
Årsresultat etter minoritetsinteresser		415 325	-1 757 171
Totalresultat		415 325	-1 757 171
Overføringer og disponeringer			
Udekket tap		415 325	-1 757 171
Sum overføringer og disponeringer		415 325	-1 757 171



Organisasjonsnr: 930 514 659
BERGENS TRAVERBANE AS

BALANSE

Beløp i: NOK **Note** **2021** **2020**

BALANSE - EIENDELER

Anleggsmidler

Immaterielle eiendeler

Utsatt skattefordel 9

Varige driftsmidler

Tomter og bygninger 2 8 146 866 8 775 310

Maskiner og anlegg 2 651 722 481 967

Skip, rigger og lignende 2

Driftsløsøre, inventar o.l. 2 66 684

Sum varige driftsmidler 8 865 271 9 257 276

Sum anleggsmidler 8 865 271 9 257 276

Omløpsmidler

Varer

Sum varer 149 298

Fordringer

Kundefordringer 8 2 736 557 752 871

Andre kortsiktige

fordringer 8 503 814 892 559

Sum fordringer 3 240 371 1 645 430

Bankinnskudd, kontanter

og lignende

Bankinnskudd, kontanter o.

l. 4 4 432 620 1 033 662

Sum bankinnskudd,

kontanter og lignende 4 432 620 1 033 662

Sum omløpsmidler 7 822 289 2 679 092

SUM EIENDELER 16 687 561 11 936 368

BALANSE - EGENKAPITAL OG

GJELD

Egenkapital

Innskutt egenkapital

Aksjekapital (43 000

aksjer à kr 7) 6, 7 301 000 301 000

Overkurs 6 4 955 602 4 955 602

Annen innskutt egenkapital 6 4 651 973

Sum innskutt egenkapital 9 908 575 5 256 602

Opptjent egenkapital

Annen egenkapital 6



Udisponert resultat	6		
Udekket tap	6		1 757 171
Sum opptjent egenkapital			-1 757 171
Sum egenkapital		9 908 575	3 499 431
Gjeld			
Langsiktig gjeld			
Utsatt skatt	9		
Annen langsiktig gjeld			
Understøttelsesfond	5	3 525 385	3 459 627
Sum annen langsiktig gjeld		3 525 385	3 459 627
Sum langsiktig gjeld		3 525 385	3 459 627
Kortsiktig gjeld			
Leverandørgjeld		1 084 733	701 399
Betalbar skatt	9		
Skyldige offentlige avgifter		381 775	426 739
Annen kortsiktig gjeld	8	1 787 093	3 849 172
Sum kortsiktig gjeld		3 253 601	4 977 310
Sum gjeld		6 778 986	8 436 937
SUM EGENKAPITAL OG GJELD		16 687 561	11 936 368



Organisasjonsnr: 930 514 659
BERGENS TRAVERBANE AS

NOTEOPPLYSNINGER - SELSKAP - alle poster oppgitt i hele tall

Note

Antall aksjer og aksjeeiere

Note

Antall årsverk i regnskapsåret

Virksomheten har hatt følgende antall årsverk:
3.00

Omløpsmidler Startdato Sluttdato Endring






Skattemessig fremf.undersk. Startdato Sluttdato Endring

Kortsiktig gjeld Startdato Sluttdato Endring

**Bergens Traverbane AS**

Resultatregnskap

Driftsinntekter og -kostnader	Note	2021	2020
Salgsinntekt		5 693 348	622 215
Leieinntekter		12 518 584	1 826 425
Sum driftsinntekter		18 211 932	2 448 640
Varekostnad		1 416 955	107 545
Lønnskostnad	1	5 551 030	1 569 962
Ordinære avskrivninger	2	961 521	580 521
Andre driftskostnader	3	9 843 842	1 944 487
Sum driftskostnader		17 773 348	4 202 515
Driftsresultat		438 584	-1 753 875
Finansinntekter og -kostnader			
Andre finansinntekter		3 444	5 846
Rentekostnader		11 882	966
Andre finanskostnader		14 820	8 176
Resultat av finansposter		-23 259	-3 296
Ordinært resultat før skattekostnad	9	415 325	-1 757 171
Ordinært resultat		415 325	-1 757 171
Årets resultat		415 325	-1 757 171
Overføringer			
Avsatt til dekning av tidligere udekket tap		415 325	-1 757 171
Sum overføringer		415 325	-1 757 171

 Legally signed by
Kai Magnar Killingmo
2022-03-07 Legally signed by
Ole-Johan Ingebrigtsen
2022-03-07 Legally signed by
Hege Veronica Hegland
2022-03-08 Legally signed by
Jan Gjennestad
2022-03-08 Legally signed by
Liv Janne Drange
2022-03-09 Legally signed by
Karsten Midtun
2022-03-10
2020



Bergens Traverbane AS

Balanse pr. 31.12.

EIENDELER	Note	2021	2020
ANLEGGSMIDLER			
Varige driftsmidler			
Tomter og bygninger	2	8 146 866	8 775 310
Maskiner og anlegg	2	651 722	481 967
Driftsløsøre, inventar o.l.	2	66 684	0
Finansielle anleggsmidler			
Sum anleggsmidler		8 865 271	9 257 276
OMLØPSMIDLER			
Varelager		149 298	0
Fordringer			
Kundefordringer	8	2 736 557	752 871
Andre kortsiktige fordringer	8	503 814	892 559
Sum fordring		3 240 371	1 645 430
Bankinnskudd, kontanter o.l.	4	4 432 620	1 033 662
Sum bankinnskudd, kontanter o.l.		4 432 620	1 033 662
Sum omløpsmidler		7 822 289	2 679 092
SUM EIENDELER		16 687 561	11 936 368

**Bergens Traverbane AS**

Balanse pr. 31.12.

EGENKAPITAL OG GJELD	Note	2021	2020
EGENKAPITAL			
Innskutt egenkapital			
Aksjekapital (43 000 aksjer à kr 7)	6, 7	301 000	301 000
Overkurs	6	4 955 602	4 955 602
Annen innskutt egenkapital	6	4 651 973	0
Sum innskutt egenkapital		9 908 575	5 256 602
Opptjent egenkapital			
Udekket tap	6	0	-1 757 171
Sum opptjent egenkapital		0	-1 757 171
Sum egenkapital		9 908 575	3 499 431
GJELD			
Annen langsiktig gjeld			
Understøttelsesfond	5	3 525 385	3 459 627
Sum langsiktig gjeld		3 525 385	3 459 627
Kortsiktig gjeld			
Leverandørgjeld		1 084 733	701 399
Skyldige offentlige avgifter		381 775	426 739
Annen kortsiktig gjeld	8	1 787 093	3 849 172
Sum kortsiktig gjeld		3 253 601	4 977 310
Sum gjeld		6 778 986	8 436 937
SUM EGENKAPITAL OG GJELD		16 687 561	11 936 368

Bergen, 02.03.2022
Styret i Bergens Traverbane ASJan Gjennestad
styrelederKai Magnar Killingmo
nestlederHege Veronica Hegland
styremedlemKarsten Midtun
styremedlemOle Johan Ingebrigtsen
styremedlemLiv Janne Drange
daglig leder



Note Regnskapsprinsipper

Årsregnskapet er satt opp i samsvar med regnskapsloven og god regnskapsskikk for små foretak.

Driftsinntekter

Provisjonsinntekter inntektsføres etter hvert som de avregnes fra Norsk Rikstoto.

Andre driftsinntekter inntektsføres i takt med opptjeningen.

Klassifisering og vurdering av balanseposter

Omløpsmidler og kortsiktig gjeld omfatter poster som forfaller til betaling innen ett år etter balansedagen.

Øvrige poster er klassifisert som anleggsmiddel/langsiktig gjeld.

Omløpsmidler vurderes til laveste av anskaffelseskost og virkelig verdi. Kortsiktig gjeld balanseføres til nominelt beløp på opptakstidspunktet.

Anleggsmidler vurderes til anskaffelseskost, men nedskrives til virkelig verdi ved verdifall som ikke forventes å være forbigående. Langsiktig gjeld balanseføres til nominelt beløp på etableringstidspunktet.

Fordringer

Kundefordringer og andre fordringer er oppført i balansen til pålydende etter fradrag for avsetning til forventet tap.

Avsetning til tap gjøres på grunnlag av individuelle vurderinger av de enkelte fordringene.

Varige driftsmidler

Varige driftsmidler balanseføres og avskrives over driftsmidlets forventede levetid. Direkte vedlikehold av driftsmidler kostnadsføres løpende under driftskostnader, mens påkostninger eller forbedringer tillegges driftsmidlets kostpris og avskrives i takt med driftsmidlet. Driftsmidler som er helt avskrevet føres som avgang.

Pensjoner

Selskapet har en kollektiv (sikret) pensjonsordning for sine ansatte. Ordningen er en innskuddsplan, det vil si at selskapet ikke har ytterligere betalingsforpliktelser etter at innskuddene er betalt. Innskuddene regnskapsføres som lønnskostnad når de forfaller. Forskuddsbetalte innskudd bokføres som eiendel i den grad innskuddet kan refunderes eller redusere fremtidige innbetalinger.

Leasing

Ved leasing som klassifiseres som leieavtale, (operasjonell leasing), foretas ingen oppføring i balansen om det ikke er tale om forskuddsbetaling. Leie klassifiseres som driftskostnad.



Note 1 Lønnskostnader

	2021	2020
Lønninger	4 702 239	1 311 820
Folketrygdavgift	704 525	200 247
Pensjonskostnader	274 498	42 833
Andre ytelser	-130 233	15 061
Sum	5 551 030	1 569 962

Gjennomsnittlig antall ansatte 8,5 3

Ytelse til ledende personer

Daglig leder	804 000
Styret	105 000

Revisor

Det er kostnadsført honorar for lovbestemt revisjon	123 829
Annen konsultasjon og bistand	178 193

Pensjon

Selskapet er pliktig til å ha tjenstepensjonsordning etter lov om obligatorisk tjenstepensjon. Selskapets pensjonsordninger tilfredsstiller kravene i denne lov.



Note 2 Anleggsmidler

	Tribune/ Måltårn	Staller	Stallkro	Garasje/ Verksted	Heste- Klinikk
Anskaffelseskost 01.01	22 372 869	12 418 601	870 739	710 111	816 202
Tilgang	0	0			
Avgang					
Anskaffelseskost 31.12	22 372 869	12 418 601	870 739	710 111	816 202
Akk. avskriv. 31.12	22 280 233	11 799 345	870 739	710 111	795 202
Nedskrivninger	0	0	0	0	
Bokført verdi 31.12	92 636	619 256	0	0	21 000

Årets avskrivninger 11 579 111 087 0 0 2 000

	Lufte- gården	Maskiner/ Inventar	Tren.anl/ Baneanlegg	Uteareal	Tomter	Total
Anskaffelseskost 01.01	2 540 627	988 060	11 226 028	12 458 383	684 365	65 085 985
Tilgang		569 516	0	0		569 516
Avgang						
Anskaffelseskost 31.12	2 540 627	1 557 576	11 226 028	12 458 383	684 365	65 655 501
Akk. avskriv. 31.12	2 540 627	783 871	10 745 321	6 264 780	0	56 790 229
Nedskrivninger	0	0	0	0		
Bokført verdi 31.12	0	773 705	480 707	6 193 603	684 365	8 865 271

Årets avskrivninger 0 277 778 119 571 439 506 0 961 521

Note 3 Leasing

Selskapet har inngått 6 leasing kontrakter for driftsmidler. Leieperioden er fra 3 til 5 år og leiekostnad for 2021 utgjorde kr 981 785. Leietiden for siste kontrakt utløper i 2024.

Note 4 Bundne midler

Bank skattetrekk utgjør kr 186 821.

Note 5 Understøttelsesfond

Fondet godskrives mulkt og renter på bankinnskudd og belastes erstatninger, ulykkesforsikring og bidrag v/DNT.

Fondets regnskap viser følgende hovedtall:	2021	2020
Resultat	65 758	48 497
Egenkapital	3 525 385	3 459 627



Note 6 Egenkapital

Aksjekapitalen består av 43 000 aksjer à kr. 7,-

	Aksjekapital	Overkurs	Udekket tap	Annen innsk. EK	Sum
Egenkapital pr 1.1	301 000	4 955 602	-1 757 171	0	3 499 431
Årets resultat			415 325		415 325
Annen innskutt egenkapital			1 341 846	4 651 973	5 993 819
Egenkapital pr 31.12	301 000	4 955 602	0	4 651 973	9 908 575

Annen innskutt egenkapital knytter seg til avviklingsutbytte delt ut fra selskapene Bergen Travpark AS, Bergen Travpark Treningssenter AS og Travparken Servering AS ved likvidasjon av selskapene.

Note 7 Antall aksjer, aksjeeiere m.v.

Selskapets aksjonærer er:

	Antall aksjer	Eierandel
Det Norske Travsselskap	40 000	93,02 %
Bergen og Omegn Travsselskap	2 092	4,87 %
Bergen og Omegn Hesteeierforening	200	0,47 %
Hardanger Tråvlag	100	0,23 %
Nordhordaland Tråvlag	100	0,23 %
Osterøy Tråvlag	100	0,23 %
Vestenfjeldske Travforbund	200	0,47 %
Voss Tråvlag	100	0,23 %
Øvrige aksjonærer	108	0,25 %
Totalt	43 000	100 %



Note 8 Mellomværende med selskap i samme konsern

Mellomværende med selskap innen samme konsern er ikke renteberegnet.

	2021	2020
Fordring med selskap i samme konsern	1 796 990	419 668
Leverandørgjeld		
Annen kortsiktig gjeld	0	2 427 741

Note 9 Skatt

Årets skattekostnad	2021	2020
Resultatført skatt på ordinært resultat:		
Betalbar skatt	0	0
Endring i utsatt skattefordel	0	0
Skattekostnad ordinært resultat	0	0
Skattepliktig inntekt:		
Ordinært resultat før skatt	415 325	-1 757 171
Permanente forskjeller	0	0
Endring i midlertidige forskjeller	-27 895	-323 749
Anvendelse av fremførbart underskudd	-387 430	0
Skattepliktig inntekt	0	-2 080 920
Betalbar skatt i balansen:		
Betalbar skatt på årets resultat	0	0
Sum betalbar skatt i balansen	0	0

Skatteeffekten av midlertidige forskjeller og underskudd til fremføring som har gitt opphav til utsatt skatt og utsatte skattefordeler, spesifisert på typer av midlertidige forskjeller

	2021	2020	Endring
Varige driftsmidler	-9 128 806	-9 167 025	-38 219
Gevinst – og tapskonto	41 293	51 617	10 324
Avsetninger mv	-15 000	-15 000	0
Sum	-9 102 513	-9 130 408	-27 895
Akkumulert fremførbart underskudd	-1 693 490	-2 080 920	-387 430
Inngår ikke i beregningen av utsatt skatt	10 796 003	11 211 328	415 325
Utsatt skattefordel (22 %)	0	0	0

I henhold til God regnskapsskikk for små foretak balanseføres ikke utsatt skattefordel.



Munkedamsveien 45
Postboks 1704 Vika
0121 Oslo
www.bdo.no

Uavhengig revisors beretning

Til generalforsamlingen i Bergens Traverbane AS

Konklusjon

Vi har revidert årsregnskapet til Bergens Traverbane AS.

Årsregnskapet består av:

- Balanse per 31. desember 2021
- Resultatregnskap for 2021
- Noter til årsregnskapet, herunder et sammendrag av viktige regnskapsprinsipper.

Etter vår mening:

- Oppfyller årsregnskapet gjeldende lovkrav, og
- Gir årsregnskapet et rettviseende bilde av selskapets finansielle stilling per 31. desember 2021 og av dets resultater for regnskapsåret avsluttet per denne datoen i samsvar med regnskapslovens regler og god regnskapsskikk i Norge.

Grunnlag for konklusjonen

Vi har gjennomført revisjonen i samsvar med de internasjonale revisjonsstandardene International Standards on Auditing (ISA-ene). Våre oppgaver og plikter i henhold til disse standardene er beskrevet nedenfor under Revisors oppgaver og plikter ved revisjonen av årsregnskapet. Vi er uavhengige av selskapet slik det kreves i lov, forskrift og International Code of Ethics for Professional Accountants (inkludert internasjonale uavhengighetsstandarder) utstedt av the International Ethics Standards Board for Accountants (IESBA-reglene), og vi har overholdt våre øvrige etiske forpliktelser i samsvar med disse kravene. Innhentet revisjonsbevis er etter vår vurdering tilstrekkelig og hensiktsmessig som grunnlag for vår konklusjon.

Styret og daglig leders ansvar for årsregnskapet

Styret og daglig leder (ledelsen) er ansvarlig for å utarbeide årsregnskapet og for at det gir et rettviseende bilde i samsvar med regnskapslovens regler og god regnskapsskikk i Norge. Ledelsen er også ansvarlig for slik intern kontroll som den finner nødvendig for å kunne utarbeide et årsregnskap som ikke inneholder vesentlig feilinformasjon, verken som følge av misligheter eller utilsiktede feil.

Ved utarbeidelsen av årsregnskapet må ledelsen ta standpunkt til selskapets evne til fortsatt drift og opplyse om forhold av betydning for fortsatt drift. Forutsetningen om fortsatt drift skal legges til grunn for årsregnskapet så lenge det ikke er sannsynlig at virksomheten vil bli avvirket.

Revisors oppgaver og plikter ved revisjonen av årsregnskapet

Vårt mål er å oppnå betryggende sikkerhet for at årsregnskapet som helhet ikke inneholder vesentlig feilinformasjon, verken som følge av misligheter eller utilsiktede feil, og å avgi en revisjonsberetning som inneholder vår konklusjon. Betryggende sikkerhet er en høy grad av sikkerhet, men ingen garanti for at en revisjon utført i samsvar med lov, forskrift og god revisjonsskikk i Norge, herunder ISA-ene, alltid vil avdekke vesentlig feilinformasjon som eksisterer. Feilinformasjon kan oppstå som følge av misligheter eller utilsiktede feil. Feilinformasjon blir vurdert som vesentlig dersom den enkeltvis eller samlet med rimelighet kan forventes å påvirke økonomiske beslutninger som brukerne foretar basert på årsregnskapet.

For videre beskrivelse av revisors oppgaver og plikter vises det til:
<https://revisorforeningen.no/revisjonsberetninger>



BDO AS

Øyvind Hjemgård
statsautorisert revisor
(elektronisk signert)

Pemso Dokumentnøkkel: TO7T5-TBKGD-L7CCT-VIX0U-WVEDY-BH033



PENNEO

Signaturene i dette dokumentet er juridisk bindende. Dokument signert med "Penneo™ - sikker digital signatur".
De signerende parter sin identitet er registrert, og er listet nedenfor.

"Med min signatur bekrefter jeg alle datoer og innholdet i dette dokument."

Øyvind Hjemgård

Partner

På vegne av: BDO AS

Serienummer: 9578-5999-4-2146438

IP: 188.95.xxx.xxx

2022-03-11 08:05:15 UTC



Penneo Dokumentnøkkel: TO7T5-TBKGD-L7CCT-VIX0U-WVEOY-BH033

Dokumentet er signert digitalt, med **Penneo.com**. Alle digitale signatur-data i dokumentet er sikret og validert av den datamaskin-utregnede hash-verdien av det opprinnelige dokument. Dokumentet er låst og tids-stemplet med et sertifikat fra en betrodd tredjepart. All kryptografisk bevis er integrert i denne PDF, for fremtidig validering (hvis nødvendig).

Hvordan bekrefter at dette dokumentet er originalen?

Dokumentet er beskyttet av ett Adobe CDS sertifikat. Når du åpner dokumentet i

Adobe Reader, skal du kunne se at dokumentet er sertifisert av **Penneo e-signature service <penneo@penneo.com>**. Dette garanterer at innholdet i dokumentet ikke har blitt endret.

Det er lett å kontrollere de kryptografiske beviser som er lokalisert inne i dokumentet, med Penneo validator - <https://penneo.com/validate>