



ÅRSREGNSKAPET FOR REGNSKAPSÅRET 2023 - GENERELL INFORMASJON

Enheten

Organisasjonsnummer: 995 711 931
Organisasjonsform: Aksjeselskap
Foretaksnavn: LIER FRUKTLAGER AS
Forretningsadresse: c/o Lier Regnskapskontor AS
Vestsideveien 5
3403 LIER

Regnskapsår

Årsregnskapets periode: 01.01.2023 - 31.12.2023

Konsern

Morselskap i konsern: Ja
Konsernregnskap lagt ved: Nei

Regnskapsregler

Regler for små foretak benyttet: Ja
Benyttet ved utarbeidelsen av årsregnskapet til selskapet: Regnskapslovens alminnelige regler

Årsregnskapet fastsatt av kompetent organ

Bekreftet av representant for selskapet: MARTIN SØRUM
Dato for fastsettelse av årsregnskapet: 11.04.2024

Grunnlag for avgivelse

År 2023: Årsregnskapet er elektronisk innlevert
År 2022: Tall er hentet fra elektronisk innlevert årsregnskap fra 2023

Det er ikke krav til at årsregnskapet m.v. som sendes til Regnskapsregisteret er undertegnet. Kontrollen på at dette er utført ligger hos revisor/enhetens øverste organ. Sikkerheten ivaretas ved at innsender har rolle/rettighet for innsending av årsregnskapet via Altinn, og ved at det bekreftes at årsregnskapet er fastsatt av kompetent organ.

Brønnøysundregistrene, 16.05.2025



Resultatregnskap

Beløp i: NOK	Note	2023	2022
RESULTATREGNSKAP			
Inntekter			
Salgsinntekt		3 470 415	3 185 803
Sum inntekter		3 470 415	3 185 803
Kostnader			
Lønnskostnad	1	169 239	80 841
Avskrivning av driftsmidler og immaterielle eiendeler	2	626 433	579 240
Annen driftskostnad		547 145	326 937
Sum kostnader		1 342 816	987 017
Driftsresultat		2 127 598	2 198 786
Finansinntekter og finanskostnader			
Inntekt på investering i datterselskap		500 000	300 000
Annen renteinntekt		177 327	61 021
Sum finansinntekter		677 327	361 021
Annen rentekostnad		766	1 057
Sum finanskostnader		766	1 057
Netto finans		676 560	359 964
Ordinært resultat før skattekostnad		2 804 159	2 558 750
Skattekostnad på resultat	3	507 060	497 893
Ordinært resultat etter skattekostnad		2 297 099	2 060 857
Årsresultat		2 297 099	2 060 857
Årsresultat etter minoritetsinteresser		2 297 099	2 060 857
Totalresultat		2 297 099	2 060 857
Overføringer og disponeringer			
Avsatt til annen egenkapital		2 297 099	2 060 857
Sum overføringer og disponeringer		2 297 099	2 060 857



Resultatregnskap

Beløp i: NOK	Note	2023	2022
---------------------	-------------	-------------	-------------



Balanse

Beløp i: NOK	Note	2023	2022
BALANSE - EIENDELER			
Anleggsmidler			
Immaterielle eiendeler			
Utsatt skattefordel	3	504 661	448 145
Sum immaterielle eiendeler		504 661	448 145
Varige driftsmidler			
Tomter, bygninger o.a. fast eiendom	2	6 302 200	6 946 818
Sum varige driftsmidler		6 302 200	6 946 818
Finansielle anleggsmidler			
Investering i datterselskap	4	106 000	106 000
Investeringer i aksjer og andeler	5	160 000	160 000
Andre langsiktige fordringer	6	1 750 000	2 375 000
Sum finansielle anleggsmidler		2 016 000	2 641 000
Sum anleggsmidler		8 822 861	10 035 963
Omløpsmidler			
Varer			
Fordringer			
Kundefordringer		79 981	98 896
Andre kortsiktige fordringer		102 680	25 790
Konsernfordringer	6	400 000	600 000
Sum fordringer		582 661	724 686
Bankinnskudd, kontanter og lignende			
Bankinnskudd, kontanter o.l.	7	9 467 498	5 206 364
Sum bankinnskudd, kontanter og lignende		9 467 498	5 206 364
Sum omløpsmidler		10 050 158	5 931 049
SUM EIENDELER		18 873 019	15 967 012



Balanse

Beløp i: NOK	Note	2023	2022
BALANSE - EGENKAPITAL OG GJELD			
Egenkapital			
Innskutt egenkapital			
Aksjekapital	8, 9	125 500	125 500
Beholdning av egne aksjer	9	-200	-50
Overkurs	9	129 250	176 100
Sum innskutt egenkapital		254 550	301 550
Opptjent egenkapital			
Annen egenkapital	9	17 359 363	15 062 264
Sum opptjent egenkapital		17 359 363	15 062 264
Sum egenkapital		17 613 913	15 363 814
Sum langsiktig gjeld		0	0
Kortsiktig gjeld			
Leverandørgjeld		24 503	18 405
Betalbar skatt	3	563 576	534 189
Skyldig offentlige avgifter		85 514	24 604
Kortsiktig konserngjeld	6	559 515	
Annen kortsiktig gjeld		26 000	26 000
Sum kortsiktig gjeld		1 259 107	603 198
Sum gjeld		1 259 107	603 198
SUM EGENKAPITAL OG GJELD		18 873 019	15 967 012



Brønnøysundregistrene

ÅRSREGNSKAP FOR REGNSKAPSÅRET 2023 - GENERELL INFORMASJON

Journalnummer: 2024 657786

Enheten

Organisasjonsnummer: 995 711 931
Organisasjonsform: Aksjeselskap
Foretaksnavn: LIER FRUKTLAGER AS
Forretningsadresse: c/o Lier Regnskapskontor AS
Vestsideveien 5
3403 LIER

Regnskapsår

Årsregnskapets periode: 01.01.2023 - 31.12.2023

Konsern

Morselskap i konsern: Ja
Konsernregnskap lagt ved: Nei

Regnskapsregler

Regler for små foretak benyttet: Ja
Benyttet ved utarbeidelsen av
årsregnskapet til selskapet: Regnskapslovens alminnelige regler

Årsregnskapet fastsatt av kompetent organ

Bekreftet av representant for selskapet: MARTIN SØRUM
Dato for fastsettelse av årsregnskapet: 11.04.2024

Revisjon

Ekstern autorisert regnskapsfører har i løpet av regnskapsåret bistått ved den løpende regnskapsføringen eller utført andre tjenester for selskapet enn å utarbeide årsregnskapet: Ja

Grunnlag for avgivelse

År 2023: Årsregnskap er elektronisk innlevert.
År 2022: Tall er hentet fra elektronisk innlevert årsregnskap fra 2023.

Det er ikke krav til at årsregnskapet m.v. som sendes til Regnskapsregisteret er undertegnet. Kontrollen på at dette er utført ligger hos revisor/enhetens øverste organ. Sikkerheten ivaretas ved at innsender har rolle/rettighet for innsending av årsregnskapet via Altinn, og ved at det bekreftes at årsregnskapet er fastsatt av kompetent organ.

Brønnøysundregistrene, 22.07.2024

Brønnøysundregistrene
Postadresse: Postboks 900, 8910 Brønnøysund
Telefon: 75 00 75 00
E-post: firmapost@brreg.no Internett: www.brreg.no
Organisasjonsnummer: 974 760 673



Organisasjonsnr: 995 711 931
LIER FRUKTLAGER AS

RESULTATREGNSKAP

Beløp i: NOK	Note	2023	2022
RESULTATREGNSKAP			
Inntekter			
Salgsinntekt		3 470 415	3 185 803
Sum inntekter		3 470 415	3 185 803
Kostnader			
Lønnskostnad	1	169 239	80 841
Avskrivning av driftsmidler og immaterielle eiendeler	2	626 433	579 240
Annen driftskostnad		547 145	326 937
Sum kostnader		1 342 816	987 017
Driftsresultat		2 127 598	2 198 786
Finansinntekter og finanskostnader			
Inntekt på investering i datterselskap		500 000	300 000
Annen renteinntekt		177 327	61 021
Sum finansinntekter		677 327	361 021
Annen rentekostnad		766	1 057
Sum finanskostnader		766	1 057
Netto finans		676 560	359 964
Ordinært resultat før skattekostnad			
Skattekostnad på resultat	3	507 060	497 893
Ordinært resultat etter skattekostnad		2 297 099	2 060 857
Årsresultat		2 297 099	2 060 857
Årsresultat etter minoritetsinteresser		2 297 099	2 060 857
Totalresultat		2 297 099	2 060 857
Overføringer og disponeringer			
Avsatt til annen egenkapital		2 297 099	2 060 857
Sum overføringer og disponeringer		2 297 099	2 060 857



Organisasjonsnr: 995 711 931
LIER FRUKTLAGER AS

BALANSE

Beløp i: NOK	Note	2023	2022
BALANSE - EIENDELER			
Anleggsmidler			
Immaterielle eiendeler			
Utsatt skattefordel	3	504 661	448 145
Sum immaterielle eiendeler		504 661	448 145
Varige driftsmidler			
Tomter, bygninger o.a. fast eiendom	2	6 302 200	6 946 818
Sum varige driftsmidler		6 302 200	6 946 818
Finansielle anleggsmidler			
Investering i datterselskap	4	106 000	106 000
Investeringer i aksjer og andeler	5	160 000	160 000
Andre langsiktige fordringer	6	1 750 000	2 375 000
Sum finansielle anleggsmidler		2 016 000	2 641 000
Sum anleggsmidler		8 822 861	10 035 963
Omløpsmidler			
Varer			
Fordringer			
Kundefordringer		79 981	98 896
Andre kortsiktige fordringer		102 680	25 790
Konsernfordringer	6	400 000	600 000
Sum fordringer		582 661	724 686
Bankinnskudd, kontanter og lignende			
Bankinnskudd, kontanter o. l.	7	9 467 498	5 206 364
Sum bankinnskudd, kontanter og lignende		9 467 498	5 206 364
Sum omløpsmidler		10 050 158	5 931 049
SUM EIENDELER		18 873 019	15 967 012

BALANSE - EGENKAPITAL OG GJELD

Egenkapital
Innskutt egenkapital



Aksjekapital	8, 9	125 500	125 500
Beholdning av egne aksjer	9	-200	-50
Overkurs	9	129 250	176 100
Sum innskutt egenkapital		254 550	301 550
Opptjent egenkapital			
Annen egenkapital	9	17 359 363	15 062 264
Sum opptjent egenkapital		17 359 363	15 062 264
Sum egenkapital		17 613 913	15 363 814
Sum langsiktig gjeld		0	0
Kortsiktig gjeld			
Leverandørgjeld		24 503	18 405
Betalbar skatt	3	563 576	534 189
Skyldig offentlige avgifter		85 514	24 604
Kortsiktig konserngjeld	6	559 515	
Annen kortsiktig gjeld		26 000	26 000
Sum kortsiktig gjeld		1 259 107	603 198
Sum gjeld		1 259 107	603 198
SUM EGENKAPITAL OG GJELD		18 873 019	15 967 012



Organisasjonsnr: 995 711 931
LIER FRUKTLAGER AS

NOTEOPPLYSNINGER - SELSKAP - alle poster oppgitt i hele tall

Note

Antall årsverk i regnskapsåret
0.00

<u>Sum</u>	<u>Beløp</u>
------------	--------------

<u>Balanseført verdi 31.12.</u>	<u>Varige driftsmidler</u>	<u>Immaterielle eiend.</u>
---------------------------------	----------------------------	----------------------------

Konsernregnskap

Morselskapet sitt navn

Forretningskontor for morselskapet

Begrunnelse for at datterselskap er utelatt fra konsolideringen

<u>Samlet beløp - tilknyttet selskap</u>	<u>Årets</u>	<u>Fjorårets</u>
--	--------------	------------------

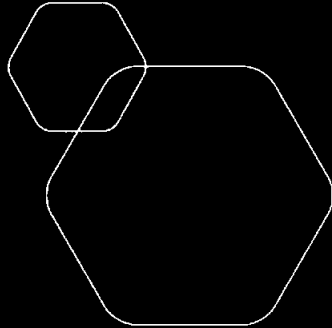
<u>Samlet beløp - foretak i samme konsern</u>	<u>Årets</u>	<u>Fjorårets</u>
---	--------------	------------------

<u>Samlet beløp - foretak i samme konsern</u>	<u>Årets</u>	<u>Fjorårets</u>
---	--------------	------------------

<u>Samlet beløp - felles kontrollert virksomhet</u>	<u>Årets</u>	<u>Fjorårets</u>
---	--------------	------------------

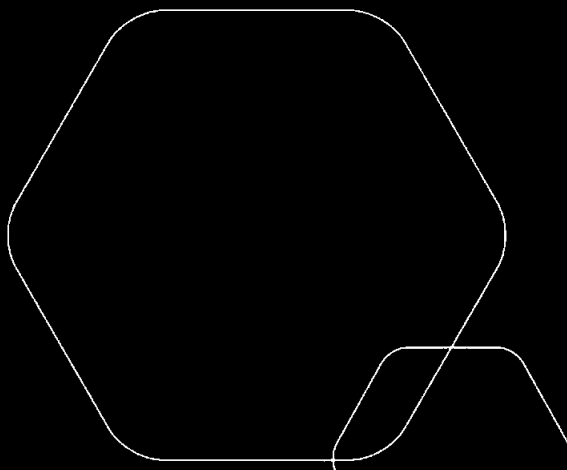
<u>Pantstillelse</u>	<u>Beløp</u>
----------------------	--------------

<u>Beholdning av egne aksjer</u>	<u>Antall</u>	<u>Pålydende</u>	<u>Andel av aksjek.</u>
----------------------------------	---------------	------------------	-------------------------




Årsregnskap 2023 LIER FRUKTLAGER AS

Resultatregnskap
Balanse
Noter til regnskapet
Revisors beretning



Org.nr.: 995 711 931

 BankID Signing
Line Espedal Ørnjansen
2024-03-11

 BankID Signing
Anita Bragstad
2024-03-11

 BankID Signing
Anders Hørthe
2024-03-08

 BankID Signing
Martin Sørum
2024-03-08

 BankID Signing
Harald Buttedal
2024-03-08



RESULTATREGNSKAP

LIER FRUKTLAGER AS

DRIFTSINNEKTER OG DRIFTSKOSTNADER	Note	2023	2022
Salgsinntekt		3 470 415	3 185 803
Sum driftsinntekter		3 470 415	3 185 803
Lønnskostnad	1	169 239	80 841
Avskrivning av driftsmidler og immaterielle eiendeler	2	626 433	579 240
Annen driftskostnad		547 145	326 937
Sum driftskostnader		1 342 816	987 017
Driftsresultat		2 127 598	2 198 786
FINANSINNEKTER OG FINANSKOSTNADER			
Inntekt på investering i datterselskap		500 000	300 000
Annen renteinntekt		177 327	61 021
Annen rentekostnad		766	1 057
Resultat av finansposter		676 560	359 964
Resultat før skattekostnad		2 804 159	2 558 750
Skattekostnad på resultat	3	507 060	497 893
Årsresultat		2 297 099	2 060 857
OVERFØRINGER			
Avsatt til annen egenkapital		2 297 099	2 060 857
Sum overføringer		2 297 099	2 060 857

LIER FRUKTLAGER AS



SIDE 2





BALANSE

LIER FRUKTLAGER AS

EIENDELER	Note	2023	2022
ANLEGGSMIDLER			
IMMATERIELLE EIENDELER			
Utsatt skattefordel	3	504 661	448 145
Sum immaterielle eiendeler		504 661	448 145
VARIGE DRIFTSMIDLER			
Tomter, bygninger o.a. fast eiendom	2	6 302 200	6 946 818
Sum varige driftsmidler		6 302 200	6 946 818
FINANSIELLE ANLEGGSMIDLER			
Investeringer i datterselskap	4	106 000	106 000
Investeringer i aksjer og andeler	5	160 000	160 000
Andre langsiktige fordringer	6	1 750 000	2 375 000
Sum finansielle anleggsmidler		2 016 000	2 641 000
Sum anleggsmidler		8 822 861	10 035 963
OMLØPSMIDLER			
FORDRINGER			
Kundefordringer		79 981	98 896
Andre kortsiktige fordringer		102 680	25 790
Konsernfordringer	6	400 000	600 000
Sum fordringer		582 661	724 686
Bankinnskudd, kontanter o.l.	7	9 467 498	5 206 364
Sum omløpsmidler		10 050 158	5 931 049
Sum eiendeler		18 873 019	15 967 012

LIER FRUKTLAGER AS



SIDE 3





BALANSE

LIER FRUKTLAGER AS

EGENKAPITAL OG GJELD	Note	2023	2022
EGENKAPITAL			
INNSKUTT EGENKAPITAL			
Aksjekapital	8, 9	125 500	125 500
Egne aksjer	9	-200	-50
Overkurs	9	129 250	176 100
Sum innskutt egenkapital		254 550	301 550
OPPTJENT EGENKAPITAL			
Annen egenkapital	9	17 359 363	15 062 264
Sum opptjent egenkapital		17 359 363	15 062 264
Sum egenkapital		17 613 913	15 363 814
GJELD			
AVSETNING FOR FORPLIKTELSER			
ANNEN LANGSIKTIG GJELD			
KORTSIKTIG GJELD			
Leverandørgjeld		24 503	18 405
Betalbar skatt	3	563 576	534 189
Skyldig offentlige avgifter		85 514	24 604
Konserngjeld	6	559 515	0
Annen kortsiktig gjeld		26 000	26 000
Sum kortsiktig gjeld		1 259 107	603 198
Sum gjeld		1 259 107	603 198
Sum egenkapital og gjeld		18 873 019	15 967 012

Lier, 08.03.2024
Styret i LIER FRUKTLAGER AS

MARTIN SØRUM
styreleder/daglig leder

HARALD OSKAR BUTTEDAHL
styremedlem

ANDERS HØRTHE
styremedlem

ANITA TERESE BRAGSTAD
styremedlem

LINE MATHILDE ESPEDAL ØRJANSEN
styremedlem

LIER FRUKTLAGER AS



SIDE 4



Lier Fruktlager AS

Noter til regnskapet 2023

Regnskapsprinsipper

Årsregnskapet er satt opp i samvar med regnskapsloven og god regnskapsskikk for små foretak.

Driftsinntekter

Innteksføring ved salg av varer skjer på leveringstidspunktet. Tjenester inntektsføres etter hvert som de leveres.

Klassifisering og vurdering av balanseposter

Omløpsmidler og kortsiktig gjeld omfatter normalt poster som forfaller til betaling innen ett år etter balansedagen, samt poster som knytter seg til varekretsløpet. Øvrige poster er klassifisert som anleggsmiddel/langsiktig gjeld.

Omløpsmidler vurderes til laveste av anskaffelseskost og virkelig verdi. Kortsiktig gjeld balanseføres til nominelt beløp på etableringstidspunktet.

Anleggsmidler vurderes til anskaffelseskost, men nedskrives til virkelig verdi dersom verdifallet ikke forventes å være forbigående. Langsiktig gjeld balanseføres til nominelt beløp på etableringstidspunktet.

Fordringer

Kundefordringer og andre fordringer oppført til pålydende etter fadrag for avsetning til forventet tap. Avsetning til tap gjøres på grunnlag av en individuell vurdering av de enkelte fordringene. I tillegg gjøres det for øvrige kundefordringer en uspesifisert avsetning for å dekke antatt tap.

Varige driftsmidler

Varige driftsmidler balanseføres og avskrives over driftsmidlets levetid dersom de har levetid over 3 år, og har en kostpris som overstiger kr 15.000. Direkte vedlikehold av driftsmidler kostnadsføres løpende under driftskostnader, mens påkostninger eller forbedringer tillegges driftsmidlets kostpris og avskrives i takt med driftsmidlet.

Skatter

Skattekostnaden i resultatregnskapet omfatter både periodens betalbare skatt og endring i utsatt skatt. Utsatt skatt er beregnet med 22 % på grunnlag av de midlertidige forskjeller som eksisterer mellom regnskapsmessige og skattemessige verdier, samt ligningsmessig underskudd til fremføring ved utgangen av regnskapsåret. Skatteøkende og skattereduserende midlertidige forskjeller som reverserer eller kan reversere i samme periode er utlignet og nettoført.





Lier Fruktlager AS

Noter til regnskapet 2023

Note 1

Lønnskostnader, antall ansatte, godtgjørelser mv.

Lønnskostnader består av følgende poster:	2023	2022
Lønninger/styrehonorar	148 325	70 900
Pensjoner	-	-
Arbeidsgiveravgift	20 914	9 941
Andre lønnskostnader	-	-
Sum lønnskostnader	<u>169 239</u>	<u>80 841</u>
Gjennomsnittlig antall årsverk	0	0

Det har ikke vært utbetalt lønn eller annen godtgjørelse i 2022, kun styrehonorar

Pensjoner

Selskapet er ikke pliktig til å ha tjenestepensjonsordning etter lov om obligatorisk tjenestepensjon.

Note 2 Varige driftsmidler

	Tomter og Bygninger	Maskiner og Inventar	Totalt
Anskaffelseskost 1.1.	23 483 776	61 771	23 545 547
Tilgang i år	-	-	-
Avgang i år	-	-	-
Anskaffelseskost 31.12.	<u>23 483 776</u>	<u>61 771</u>	<u>23 545 547</u>
Samlede avskrivninger	<u>-17 181 576</u>	<u>-61 771</u>	<u>-17 243 347</u>
Tidligere oppskrevet	-	-	-
Bokført verdi 31.12.	<u>6 302 200</u>	<u>-</u>	<u>6 302 200</u>
Årets ordinære avskrivninger	<u>626 433</u>	<u>-</u>	<u>626 433</u>
Økonomisk levetid	5-50 år	5 år	



Lier Fruktlager AS

Noter til regnskapet 2023

Note 3

Skatter

Årets skattekostnad fremkommer slik:

Betalbar skatt på årets inntekt	563 576
Endring utsatt skatt	-56 515
Årets totale skattekostnad	507 060

Betalbar skatt på årets resultat fremkommer slik:

Ordinært resultat før skattekostnad	2 804 159
Permanente forskjeller	-499 340
Endring midlertidige forskjeller	256 888
Grunnlag betalbar skatt	2 561 707

22% skatt	563 576
-----------	---------

Spesifikasjon av midlertidige forskjeller:

	2022	2023	Endring
<i>Skattereduserende midlertidige forskjeller</i>			
Driftsmidler	-2 037 024	-2 293 912	256 888
Fordringer	-	-	-
Underskudd til fremføring	-	-	-
Sum skattereduserende midl forskjeller	-2 037 024	-2 293 912	256 888

Utsatt sk.fordel utgjør 22% av grunnlaget	-448 145	-504 661	56 515
---	----------	----------	--------

Note 4 Aksjer i 100% datterselskap:

	Bokført verdi	Egenkapital 31.12.2023	Egenkapital 31.12.2022
Fruktveien Eiendom AS	kr 106 000	kr 2 456 093	kr 2 437 780
		Resultat 2023	Resultat 2022
		kr 418 313	kr 433 724

 BankID Signing
Line Espedal Ørnjansen
2024-03-11

 BankID Signing
Anita Bragstad
2024-03-11

 BankID Signing
Anders Hjerthe
2024-03-08

 BankID Signing
Martin Sørum
2024-03-08

 BankID Signing
Harald Buttedal
2024-03-08



Lier Fruktlager AS

Noter til regnskapet 2023

Note 5 Aksjer og andeler

Aksjer/andeler i andre selskap:	Antall aksjer/andeler	Pålydende	Bokført verdi
Konserverfabrikken AS	115	500	160 000
Totalt			160 000

Note 6 Fordringer og gjeld

	2023	2022
Fordringer med forfall senere enn ett år.	* kr 1 750 000	kr 2 375 000
Fordring på selskap i samme konsern	kr 400 000	kr 300 000
Gjeld til selskap i samme konsern	kr 559 515	
Langsiktig gjeld med forfall senere enn 5 år	kr 0	kr 0
Gjeld som er sikret med pant	kr 0	kr 0

* det er tatt pant i fast eiendom for dette utlånet, løpetid er 5 år.

Note 7 Bankinnskudd, kontanter og lignende

	2023	2022
Herav utgjør bundne skattetreksmidler	kr 58 268	kr 101

Note 8 Aksjer

Ingen aksjeeiere har over 20% eierandel
Oversikt over de største aksjeeiere med andeler over 1 %.

Navn	Antall	i %
Gartnerhallen SA	419	16,69 %
Høvik AS	354	14,10 %
Høvik Gård AS	303	12,07 %
Martin Sørum	85	3,39 %
Per Osmund Espedal	68	2,71 %
Liv Ingeborg Hafskjold	67	2,67 %
Ole Magnus Tveten	54	2,15 %
Hans Kristen Solberg	49	1,95 %
Hans Kristian Bjørnstad Jensen	40	1,59 %
Anders Holmen	36	1,43 %
Grethe Sørsdal Swift	34	1,35 %
Narve Huseby Wiker	32	1,27 %
Harald Oskar Buttedahl	32	1,27 %
Anita Terese Bragstad	32	1,27 %
Ole Rudolf Gilhuus	29	1,16 %
Arne Christoffer Sand	28	1,12 %
Ragnhild Eline Hafskjold Nærstad	25	1,00 %
Andel over 1 %	1687	67,21 %
Øvrige	823	32,79 %
Totalt	2510	100,00 %

 BankID Signing
Line Espedal Ørnanssen
2024-03-11

 BankID Signing
Anita Bragstad
2024-03-11

 BankID Signing
Anders Hørthe
2024-03-08

 BankID Signing
Martin Sørum
2024-03-08

 BankID Signing
Harald Buttedahl
2024-03-08



Lier Fruktlager AS

Noter til regnskapet 2023

Note 9 Egenkapital	Aksje- kapital	Overkurs	Annen egenkapital
Egenkapital 01.01.2023	125 500	176 100	15 062 264
Avsatt utbytte			-
Årets resultat			2 297 099
Egne aksjer	-200	-46 850	-
Sum egenkapital 31.12.2023	125 300	129 250	17 359 363

Styrets medlemmer og nærstående har følgende aksjer:

Navn	Verv	Sum aksjer	Eierandel
Martin Sørum	Styrets leder	85	3,39 %
Anders Hørthe	Styremedlem	14	0,56 %
Anita Terese Bragstad	Styremedlem	32	1,27 %
Line Matilde Espedal Ørjansen	Styremedlem	-	0,00 %
Harald Oskar Buttedahl	Styremedlem	32	1,27 %
Sum		163	6,49 %

Egne aksjer

Utvikling i egne aksjer	Antall	Pålydende (NOK)	Sum (NOK)	Andel av aksjekapital
Beholdning egne aksjer 01.01.2023	1	50	50	0,04 %
Erverv egne aksjer	3	50	50	
Avhendelse egne aksjer				
Beholdning egne aksjer 31.12.2023	4	50	50	0,16 %

 BankID Signing
Line Espedal Ørjansen
2024-03-11

 BankID Signing
Anita Bragstad
2024-03-11

 BankID Signing
Anders Hørthe
2024-03-08

 BankID Signing
Martin Sørum
2024-03-08

 BankID Signing
Harald Buttedahl
2024-03-08



UAVHENGIG REVISORS BERETNING

Til generalforsamlingen i Lier Fruktlager AS

Uttalelse om revisjonen av årsregnskapet

Konklusjon

Vi har revidert årsregnskapet for Lier Fruktlager AS som viser et overskudd på kr 2 297 099. Årsregnskapet består av balanse per 31. desember 2023, resultatregnskap for regnskapsåret avsluttet per denne datoen og noter til årsregnskapet, herunder et sammendrag av viktige regnskapsprinsipper.

Etter vår mening

- oppfyller årsregnskapet gjeldende lovkrav, og
- gir årsregnskapet et rettviseende bilde av selskapets finansielle stilling per 31. desember 2023 og av dets resultater for regnskapsåret avsluttet per denne datoen i samsvar med regnskapslovens regler og god regnskapsskikk i Norge.

Grunnlag for konklusjonen

Vi har gjennomført revisjonen i samsvar med International Standards on Auditing (ISA-ene). Våre oppgaver og plikter i henhold til disse standardene er beskrevet nedenfor under Revisors oppgaver og plikter ved revisjonen av årsregnskapet. Vi er uavhengige av selskapet i samsvar med kravene i relevante lover og forskrifter i Norge og International Code of Ethics for Professional Accountants (inkludert internasjonale uavhengighetsstandarder) utstedt av International Ethics Standards Board for Accountants (IESBA-reglene), og vi har overholdt våre øvrige etiske forpliktelser i samsvar med disse kravene. Innhentet revisjonsbevis er etter vår vurdering tilstrekkelig og hensiktsmessig som grunnlag for vår konklusjon.

Styret og daglig leders ansvar for årsregnskapet

Styret og daglig leder (ledelsen) er ansvarlig for å utarbeide årsregnskapet og for at det gir et rettviseende bilde i samsvar med regnskapslovens regler og god regnskapsskikk i Norge. Ledelsen er også ansvarlig for slik intern kontroll som den finner nødvendig for å kunne utarbeide et årsregnskap som ikke inneholder vesentlig feilinformasjon, verken som følge av misligheter eller utilsiktede feil.

Ved utarbeidelsen av årsregnskapet må ledelsen ta standpunkt til selskapets evne til fortsatt drift og opplyse om forhold av betydning for fortsatt drift. Forutsetningen om fortsatt drift skal legges til grunn for årsregnskapet så lenge det ikke er sannsynlig at virksomheten vil bli avvirket.



Revisors oppgaver og plikter ved revisjonen av årsregnskapet

Vårt mål er å oppnå betryggende sikkerhet for at årsregnskapet som helhet ikke inneholder vesentlig feilinformasjon, verken som følge av misligheter eller utilsiktede feil, og å avgi en revisjonsberetning som inneholder vår konklusjon. Betryggende sikkerhet er en høy grad av sikkerhet, men ingen garanti for at en revisjon utført i samsvar med ISA-ene, alltid vil avdekke vesentlig feilinformasjon. Feilinformasjon kan oppstå som følge av misligheter eller utilsiktede feil. Feilinformasjon er å anse som vesentlig dersom den enkeltvis eller samlet med rimelighet kan forventes å påvirke de økonomiske beslutningene som brukerne foretar på grunnlag av årsregnskapet.

For revisors oppgaver og plikter se: <https://revisorforeningen.no/om-revisjon/revisjonsberetning-revisors-oppgaver-og-plikter/>

Drammen, 8. mars 2024
Gyllstrøm & Johansen AS

Hege Gyllstrøm
Statsautorisert revisor