



ÅRSREGNSKAPET FOR REGNSKAPSÅRET 2024 - GENERELL INFORMASJON

Enheten

Organisasjonsnummer: 989 865 218
Organisasjonsform: Aksjeselskap
Foretaksnavn: ROMERIKE AUTO AS
Forretningsadresse: Hvamveien 4
2013 SKJETTEN

Regnskapsår

Årsregnskapets periode: 01.01.2024 - 31.12.2024

Konsern

Morselskap i konsern: Nei

Regnskapsregler

Regler for små foretak benyttet: Ja
Benyttet ved utarbeidelsen av årsregnskapet til selskapet: Regnskapslovens alminnelige regler

Årsregnskapet fastsatt av kompetent organ

Bekreftet av representant for selskapet: Egil Wallentin
Dato for fastsettelse av årsregnskapet: 29.01.2025

Grunnlag for avgivelse

År 2024: Årsregnskapet er elektronisk innlevert
År 2023: Tall er hentet fra elektronisk innlevert årsregnskap fra 2024

Det er ikke krav til at årsregnskapet m.v. som sendes til Regnskapsregisteret er undertegnet. Kontrollen på at dette er utført ligger hos revisor/enhetens øverste organ. Sikkerheten ivaretas ved at innsender har rolle/rettighet for innsending av årsregnskapet via Altinn, og ved at det bekreftes at årsregnskapet er fastsatt av kompetent organ.

Brønnøysundregistrene, 10.03.2026



Resultatregnskap

Beløp i: NOK	Note	2024	2023
RESULTATREGNSKAP			
Inntekter			
Salgsinntekt		16 524 898	16 117 370
Sum inntekter		16 524 898	16 117 370
Kostnader			
Endring i beholdning av varer under tilvirkning og ferdig tilvirkede varer		39 890	8 074
Varekostnad		5 127 153	4 920 379
Lønnskostnad	1	7 303 621	6 527 335
Avskrivning av driftsmidler og immaterielle eiendeler	3	308 979	241 400
Annen driftskostnad	1	3 652 977	3 995 193
Sum kostnader		16 432 620	15 692 380
Driftsresultat		92 278	424 990
Finansinntekter og finanskostnader			
Annen renteinntekt		18 232	14 945
Annen finansinntekt		44 810	23 840
Sum finansinntekter		63 042	38 785
Annen rentekostnad		18 748	18 073
Annen finanskostnad		21 682	22 766
Sum finanskostnader		40 430	40 838
Netto finans		22 612	-2 053
Ordinært resultat før skattekostnad		114 891	422 937
Skattekostnad på resultat	6	25 276	93 047
Ordinært resultat etter skattekostnad		89 615	329 890
Årsresultat		89 615	329 890
Årsresultat etter minoritetsinteresser		89 615	329 890
Totalresultat		89 615	329 890



Resultatregnskap

Beløp i: NOK	Note	2024	2023
Overføringer og disponeringer			
Ordinært utbytte			165 000
Avsatt til annen egenkapital		89 615	164 890
Sum overføringer og disponeringer		89 615	329 890



Balanse

Beløp i: NOK	Note	2024	2023
BALANSE - EIENDELER			
Anleggsmidler			
Immaterielle eiendeler			
Utsatt skattefordel	6	10 266	16 320
Sum immaterielle eiendeler		10 266	16 320
Varige driftsmidler			
Driftsløsøre, inventar o.a. utstyr		993 672	1 141 967
Sum varige driftsmidler	3, 4	993 672	1 141 967
Finansielle anleggsmidler			
Investeringer i aksjer og andeler		2 000	2 000
Sum finansielle anleggsmidler		2 000	2 000
Sum anleggsmidler		1 005 938	1 160 287
Omløpsmidler			
Varer			
Sum varer	4	850 359	591 591
Fordringer			
Kundefordringer	4	724 363	419 846
Andre kortsiktige fordringer	4	267 292	137 282
Sum fordringer		991 655	557 129
Bankinnskudd, kontanter og lignende			
Bankinnskudd, kontanter o.l.	2	1 371 738	2 063 954
Sum bankinnskudd, kontanter og lignende		1 371 738	2 063 954
Sum omløpsmidler		3 213 752	3 212 673
SUM EIENDELER		4 219 690	4 372 960

BALANSE - EGENKAPITAL OG GJELD



Balanse

Beløp i: NOK	Note	2024	2023
Egenkapital			
Innskutt egenkapital			
Aksjekapital	7	600 000	600 000
Sum innskutt egenkapital		600 000	600 000
Opptjent egenkapital			
Annen egenkapital		1 718 392	1 628 778
Sum opptjent egenkapital		1 718 392	1 628 778
Sum egenkapital	8	2 318 392	2 228 778
Gjeld			
Langsiktig gjeld			
Utsatt skatt	6		
Annen langsiktig gjeld			
Gjeld til kredittinstitusjoner	4, 5		
Øvrig langsiktig gjeld	4, 5		
Sum langsiktig gjeld		0	0
Kortsiktig gjeld			
Gjeld til kredittinstitusjoner	4		
Leverandørgjeld		400 730	605 559
Betalbar skatt	6	19 222	71 425
Skyldig offentlige avgifter		679 328	592 057
Utbytte	8		165 000
Annen kortsiktig gjeld		802 018	710 142
Sum kortsiktig gjeld		1 901 298	2 144 183
Sum gjeld		1 901 298	2 144 183
SUM EGENKAPITAL OG GJELD		4 219 690	4 372 960



Brønnøysundregistrene

ÅRSREGNSKAP FOR REGNSKAPSÅRET 2024 - GENERELL INFORMASJON

Journalnummer: 2025 305031

Enheten

Organisasjonsnummer: 989 865 218
Organisasjonsform: Aksjeselskap
Foretaksnavn: ROMERIKE AUTO AS
Forretningsadresse: Hvamveien 4
2013 SKJETTEN

Regnskapsår

Årsregnskapets periode: 01.01.2024 - 31.12.2024

Konsern

Morselskap i konsern: Nei

Regnskapsregler

Regler for små foretak benyttet: Ja
Benyttet ved utarbeidelsen av
årsregnskapet til selskapet: Regnskapslovens alminnelige regler

Årsregnskapet fastsatt av kompetent organ

Bekreftet av representant for selskapet: Egil Wallentin
Dato for fastsettelse av årsregnskapet: 29.01.2025

Grunnlag for avgivelse

År 2024: Årsregnskap er elektronisk innlevert.
År 2023: Tall er hentet fra elektronisk innlevert årsregnskap fra 2024.

Det er ikke krav til at årsregnskapet m.v. som sendes til Regnskapsregisteret er undertegnet. Kontrollen på at dette er utført ligger hos revisor/enhetens øverste organ. Sikkerheten ivaretas ved at innsender har rolle/rettighet for innsending av årsregnskapet via Altinn, og ved at det bekreftes at årsregnskapet er fastsatt av kompetent organ.

Brønnøysundregistrene, 03.02.2025



Organisasjonsnr: 989 865 218
ROMERIKE AUTO AS

RESULTATREGNSKAP

Beløp i: NOK	Note	2024	2023
RESULTATREGNSKAP			
Inntekter			
Salgsinntekt		16 524 898	16 117 370
Sum inntekter		16 524 898	16 117 370
Kostnader			
Endring i beholdning av varer under tilvirkning og ferdig tilvirkede varer		39 890	8 074
Varekostnad		5 127 153	4 920 379
Lønnskostnad	1	7 303 621	6 527 335
Avskrivning av driftsmidler og immaterielle eiendeler	3	308 979	241 400
Annen driftskostnad	1	3 652 977	3 995 193
Sum kostnader		16 432 620	15 692 380
Driftsresultat		92 278	424 990
Finansinntekter og finanskostnader			
Annen renteinntekt		18 232	14 945
Annen finansinntekt		44 810	23 840
Sum finansinntekter		63 042	38 785
Annen rentekostnad		18 748	18 073
Annen finanskostnad		21 682	22 766
Sum finanskostnader		40 430	40 838
Netto finans		22 612	-2 053
Ordinært resultat før skattekostnad		114 891	422 937
Skattekostnad på resultat	6	25 276	93 047
Ordinært resultat etter skattekostnad		89 615	329 890
Årsresultat		89 615	329 890
Årsresultat etter minoritetsinteresser		89 615	329 890
Totalresultat		89 615	329 890
Overføringer og disponeringer			
Ordinært utbytte			165 000
Avsatt til annen egenkapital		89 615	164 890



Sum overføringer og
disponeringer

89 615

329 890



Organisasjonsnr: 989 865 218
ROMERIKE AUTO AS

BALANSE

Beløp i: NOK	Note	2024	2023
BALANSE - EIENDELER			
Anleggsmidler			
Immaterielle eiendeler			
Utsatt skattefordel	6	10 266	16 320
Sum immaterielle eiendeler		10 266	16 320
Varige driftsmidler			
Driftsløsøre, inventar o. a. utstyr			
Sum varige driftsmidler	3, 4	993 672	1 141 967
Finansielle anleggsmidler			
Investeringer i aksjer og andeler			
Sum finansielle anleggsmidler		2 000	2 000
Sum anleggsmidler		1 005 938	1 160 287
Omløpsmidler			
Varer			
Sum varer	4	850 359	591 591
Fordringer			
Kundefordringer			
	4	724 363	419 846
Andre kortsiktige fordringer			
	4	267 292	137 282
Sum fordringer		991 655	557 129
Bankinnskudd, kontanter og lignende			
Bankinnskudd, kontanter o. l.			
	2	1 371 738	2 063 954
Sum bankinnskudd, kontanter og lignende		1 371 738	2 063 954
Sum omløpsmidler		3 213 752	3 212 673
SUM EIENDELER		4 219 690	4 372 960
BALANSE - EGENKAPITAL OG GJELD			
Egenkapital			
Innskutt egenkapital			
Aksjekapital	7	600 000	600 000
Sum innskutt egenkapital		600 000	600 000



Opptjent egenkapital			
Annen egenkapital		1 718 392	1 628 778
Sum opptjent egenkapital		1 718 392	1 628 778
Sum egenkapital	8	2 318 392	2 228 778
Gjeld			
Langsiktig gjeld			
Utsatt skatt	6		
Annen langsiktig gjeld			
Gjeld til			
kredittinstitusjoner	4, 5		
Øvrig langsiktig gjeld	4, 5		
Sum langsiktig gjeld		0	0
Kortsiktig gjeld			
Gjeld til			
kredittinstitusjoner	4		
Leverandørgjeld		400 730	605 559
Betalbar skatt	6	19 222	71 425
Skyldig offentlige avgifter		679 328	592 057
Utbytte	8		165 000
Annen kortsiktig gjeld		802 018	710 142
Sum kortsiktig gjeld		1 901 298	2 144 183
Sum gjeld		1 901 298	2 144 183
SUM EGENKAPITAL OG GJELD		4 219 690	4 372 960



Organisasjonsnr: 989 865 218
ROMERIKE AUTO AS

NOTEOPPLYSNINGER - SELSKAP - alle poster oppgitt i hele tall

Note

1

Antall årsverk i regnskapsåret
8.00

Sum Beløp

Balanseført verdi 31.12. Varige driftsmidler Immaterielle eiend.

Konsernregnskap

Morselskapet sitt navn

Forretningskontor for morselskapet

Begrunnelse for at datterselskap er utelatt fra konsolideringen

Samlet beløp - tilknyttet selskap Årets Fjorårets

Samlet beløp - foretak i samme konsern Årets Fjorårets

Samlet beløp - foretak i samme konsern Årets Fjorårets

Samlet beløp - felles kontrollert virksomhet Årets Fjorårets

Pantstillelse Beløp

Beholdning av egne aksjer Antall Pålydende Andel av aksjek.



Årsregnskap 2024

Romerike Auto AS

Resultatregnskap
Balanse
Noter
Revisjonsberetning

Org.nr.: 989 865 218



Resultatregnskap			
Romerike Auto AS			
Driftsinntekter og driftskostnader	Note	2024	2023
Salgsinntekt		16 524 898	16 117 370
Sum driftsinntekter		<u>16 524 898</u>	<u>16 117 370</u>
Varekostnad		5 127 153	4 920 379
End. beh. varer u.tilv. og ferdigvarer		39 890	8 074
Lønnskostnad	1	7 303 621	6 527 335
Avskrivning av driftsmidler og immaterielle eiendeler	3	308 979	241 400
Annen driftskostnad	1	3 652 977	3 995 193
Sum driftskostnader		<u>16 432 620</u>	<u>15 692 380</u>
Driftsresultat		<u>92 278</u>	<u>424 990</u>
Finansinntekter og finanskostnader			
Annen renteinntekt		18 232	14 945
Annen finansinntekt		44 810	23 840
Annen rentekostnad		18 748	18 073
Annen finanskostnad		21 682	22 766
Resultat av finansposter		<u>22 612</u>	<u>-2 053</u>
Resultat før skattekostnad		114 891	422 937
Skattekostnad på resultat	6	25 276	93 047
Resultat		<u>89 615</u>	<u>329 890</u>
Ekstraordinære inntekter og kostnader			
Årsresultat		<u>89 615</u>	<u>329 890</u>
Overføringer			
Avsatt til utbytte		0	165 000
Avsatt til annen egenkapital		89 615	164 890
Sum overføringer		<u>89 615</u>	<u>329 890</u>

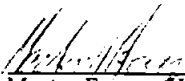






Balanse			
Romerike Auto AS			
Eiendeler	Note	2024	2023
Anleggsmidler			
Immaterielle eiendeler			
Utsatt skattefordel	6	10 266	16 320
Sum immaterielle eiendeler		<u>10 266</u>	<u>16 320</u>
Varige driftsmidler			
Driftsløsøre, inventar o.a. utstyr		993 672	1 141 967
Sum varige driftsmidler	3, 4	<u>993 672</u>	<u>1 141 967</u>
Finansielle anleggsmidler			
Investeringer i aksjer og andeler		2 000	2 000
Sum finansielle anleggsmidler		<u>2 000</u>	<u>2 000</u>
Sum anleggsmidler		<u>1 005 938</u>	<u>1 160 287</u>
Omløpsmidler			
Lager av varer og annen beholdning	4	850 359	591 591
Fordringer			
Kundefordringer	4	724 363	419 846
Andre kortsiktige fordringer	4	267 292	137 282
Sum fordringer		<u>991 655</u>	<u>557 129</u>
Investeringer			
Bankinnskudd, kontanter o.l.	2	1 371 738	2 063 954
Sum omløpsmidler		<u>3 213 752</u>	<u>3 212 673</u>
Sum eiendeler		<u>4 219 690</u>	<u>4 372 960</u>

**Balanse**

Romerike Auto AS

Egenkapital og gjeld	Note	2024	2023
Aksjekapital	7	600 000	600 000
Sum innskutt egenkapital		<u>600 000</u>	<u>600 000</u>
Opptjent egenkapital			
Annen egenkapital		1 718 392	1 628 778
Sum opptjent egenkapital		<u>1 718 392</u>	<u>1 628 778</u>
Sum egenkapital	8	<u>2 318 392</u>	<u>2 228 778</u>
Gjeld			
Avsetning for forpliktelser			
Annen langsiktig gjeld			
Kortsiktig gjeld			
Leverandørgjeld		400 730	605 559
Betalbar skatt	6	19 222	71 425
Skyldig offentlige avgifter		679 328	592 057
Utbytte	8	0	165 000
Annen kortsiktig gjeld		802 018	710 142
Sum kortsiktig gjeld		<u>1 901 298</u>	<u>2 144 183</u>
Sum gjeld		<u>1 901 298</u>	<u>2 144 183</u>
Sum egenkapital og gjeld		<u>4 219 690</u>	<u>4 372 960</u>

Skjetten, 29.01.2025
Styret i Romerike Auto AS
Morten Frogner Høyem
Styrets leder
Thor Konrad Bergheim
Styremedlem
Egil Wallentin
Styremedlem / Daglig leder
Andreas Soland Johansen
styremedlem
Jan Daniel Lintho
styremedlem



Romerike Auto AS - Noter for 2024

Regnskapsprinsipper

Årsregnskapet er satt opp i samsvar med regnskapsloven og god regnskapsskikk for små foretak.

Salgsinntekter

Inntektsføring ved salg av varer skjer på leveringstidspunktet. Tjenester inntektsføres etterhvert som de leveres.

Klassifisering og vurdering av balanseposter

Eiendeler bestemt til varig eie eller bruk er klassifisert som anleggsmidler. Eiendeler som er knyttet til varekretsløpet er klassifisert som omløpsmidler. Fordringer klassifiseres som omløpsmidler hvis de skal tilbakebetales i løpet av ett år etter utbetalingstidspunktet. For gjeld er analoge kriterier lagt til grunn.

Omløpsmidler vurderes til laveste av anskaffelseskost og virkelig verdi. Kortsiktig gjeld balanseføres til nominelt beløp på etableringstidspunktet.

Anleggsmidler vurderes til anskaffelseskost. Varige anleggsmidler som forringes i verdi avskrives lineært over forventet økonomisk levetid. Anleggsmidlene nedskrives til virkelig verdi ved verdifall som ikke forventes å være forbigående. Langsiktig gjeld i norske kroner med unntak av andre avsetninger balanseføres til nominelt beløp på etableringstidspunktet.

Varige driftsmidler

Varige driftsmidler balanseføres og avskrives lineært over driftsmidlenes forventede levetid dersom de har antatt levetid over 3 år og har en kostpris som overstiger kr 15 000. Vedlikehold av driftsmidler kostnadsføres løpende under driftskostnader. Påkostninger eller forbedringer tillegges driftsmidlets kostpris og avskrives i takt med driftsmidlet. Skillet mellom vedlikehold og påkostning/forbedring regnes i forhold til driftsmidlets stand ved kjøp av driftsmidlet.

Leasing av driftsmidler kostnadsføres. Forskuddsbetalinger balanseføres som forskuddsbetalt kostnad som fordeles over leasingperioden.

Fordringer

Kundefordringer og andre fordringer er oppført i balansen til pålydende etter fradrag for avsetning til forventet tap. Avsetning til tap gjøres på grunnlag av individuelle vurderinger av de enkelte fordringene. I tillegg gjøres det for øvrige kundefordringer en uspesifisert avsetning for å dekke antatt tap.

Skatt

Skattekostnaden i resultatregnskapet omfatter både periodens betalbare skatt og endring i utsatt skatt. Utsatt skatt er beregnet med 22% på grunnlag av de midlertidige forskjeller mellom regnskapsmessige og skattemessige verdier, samt eventuelt ligningsmessig underskudd til fremføring ved utgangen av regnskapsåret. Skatteøkende og skattereduserende midlertidige forskjeller som reverserer eller kan reversere i samme periode er utlignet. Utsatt skattefordel er balanseført.

Note 1 Lønnskostnader, antall ansatte, godtgjørelser, lån til ansatte m.v.

Lønnskostnader	2024	2023
Lønninger	6 017 777	5 411 644
Arbeidsgiveravgift	925 469	823 501
Pensjonskostnader	201 105	156 367
Andre lønnsrelaterte ytelser	154 004	135 823
Sum	7 298 355	6 527 335
Sysselsatte årsverk	10,00	9,00

Det er ikke gitt lån/sikkerhetsstillelse til daglig leder, styreformann eller andre nærstående parter. Det er ingen enkeltlån/sikkerhetsstillelser som utgjør mer enn 5 % av selskapets egenkapital.

Selskapet er pliktig til å ha tjenestepensjonsordning etter lov om obligatorisk tjenestepensjon, og har pensjonsordning som tilfredstiller kravene.



Romerike Auto AS - Noter for 2024

Revisor

	2024	2023
Kostnadsført godtgjørelse til revisor, ekskl. mva. fordeler seg slik :		
- revisjon	35 000	35 000
- andre tjenester	7 500	6 500
Sum godtgjørelse til revisor	42 500	41 500

Note 2 Bundne midler

I posten inngår skattetrekk med NOK 251 739

Selskapet har en kassakreditt med en trekkramme på kr. 900 000. Pr 31.12.2024 er kr. 900 000 av denne ubenyttet.

Note 3 Varige driftsmidler

	Driftsløsøre, inventar, o.a. utstyr	Totalt
Anskaffelseskost 01.01.	5 089 914	5 089 914
Tilgang	160 684	160 684
Avgang	-	-
Anskaffelseskost 31.12.	5 250 598	5 250 598
Akkumulerte avskrivninger 31.12.	4 256 926	4 256 926
Balanseført verdi 31.12.	993 672	993 672
Årets avskrivninger	308 979	308 979

Avskrivningsplanen er linenær over 3 til 10 år.

Note 4 Pantstillelser og garantier m.v. Gjeld til Kredittinstitusjoner

Gjeld som er sikret ved pant og lignende:	2024	2022
Gjeld ifm Covid 19 - Statsgarantert gjeld	-	-
Gjeld sikret med pant	-	-
Sum	-	-

Pantsatte eiendeler:

Driftsmidler		0
Kundefordringer		0
Andre fordringer		0
Varebeholdning		0
Sum	-	-

Garantiansvar, bankgaranti pr 31.12.2024	480 000	480 000
-------------------------------------------------	----------------	----------------



Romerike Auto AS - Noter for 2024

Note 5 Fordringer og gjeld

	2024	2023
Gjeld til kredittinstitusjoner med forfall senere enn ett år	0	0
Gjeld til leverandører med forfall senere enn ett år	0	0
Øvrig gjeld med forfall senere enn ett år	0	0
Langsiktig gjeld med forfall senere enn 5 år	0	0

Note 6 Skattekostnad

Fordeling av skattekostnaden

Beregning av utsatt skatt/utsatt skattefordel og endring i utsatt skatt/utsatt skattefordel

	2024	2023
Midlertidige forskjeller som inngår i grunnlaget for utsatt skatt/skattefordel		
Driftsmidler	-16 666	-44 184
Kundefordringer	-30 000	-30 000
Netto midlertidige forskjeller	-46 666	-74 184
Underskudd og godtgjørelse til fremføring	0	0
Grunnlag for utsatt skatt/skattefordel i balansen	-46 666	-74 184
Utsatt skattefordel/utsatt skatt	-10 267	-16 320
Ikke oppført utsatt skattefordel		
Utsatt skatt/ skattefordel i regnskapet	-10 267	-16 320

Utsatt skattefordel er balanseført.

Grunnlag for skattekostnad, endring i utsatt skatt og betalbar skatt

Resultat før skattekostnad	114 891	422 937
Permanente forskjeller	0	0
Grunnlag for årets skattekostnad	114 891	422 937
Endring i forskjeller som inngår i grunnlag for utsatt skatt/skattefordel	-27 518	-98 278
Grunnlag for betalbar skatt	87 373	324 659

Fordeling av skattekostnaden

Betalbar skatt	19 222	71 425
Sum betalbar skatt	19 222	71 425
Endring i utsatt skatt/skattefordel	6 054	21 623
Skattekostnad (22 % av grunnlag for årets skattekostnad)	25 276	93 048



Romerike Auto AS - Noter for 2024

Note 7 Aksjekapital og aksjonærinformasjon

Aksjekapitalen på kr. 600 000 består av 600 aksjer à kr. 1 000. Alle aksjer har like rettigheter.

Oversikt over de største aksjonærene 31.12.

Navn	Verv	Antall aksjer	Eierandel
Morten Høyem	Styrets leder	270	45,0 %
Egil Wallentin	Daglig leder/Styremedlem	330	55,0 %
Sum		600	100,0 %

Note 8 Egenkapital

	Aksjekapital	Annen EK Udekket tap	Sum
Egenkapital 01.01.	600 000	1 628 778	2 228 778
Årets resultat		89 615	89 615
Avsatt utbytte		-	-
Egenkapital 31.12.	600 000	1 718 393	2 318 393



REVISJONSSSELskapet
OLSSON & CO DA
ORG NR 994 293 052
SKYTTA NÆRINGS-PARK
INDUSTRIVEIEN 14
1481 HAGAN

Til Generalforsamlingen i Romerike Auto AS

UAVHENGIG REVISORS BERETNING

Uttalelse om revisjonen av årsregnskapet

Konklusjon

Vi har revidert Romerike Auto AS' årsregnskap som viser et overskudd på kr 89 615. Årsregnskapet består av balanse per 31. desember 2024, resultatregnskap for regnskapsåret avsluttet per denne datoen og noter til årsregnskapet, herunder et sammendrag av viktige regnskapsprinsipper.

Etter vår mening

- oppfyller årsregnskapet gjeldende lovkrav, og
- gir årsregnskapet et rettviseende bilde av selskapets finansielle stilling per 31. desember 2024, og av dets resultat for regnskapsåret avsluttet per denne datoen i samsvar med regnskapslovens regler og god regnskapsskikk i Norge.

Grunnlag for konklusjonen

Vi har gjennomført revisjonen i samsvar med de internasjonale revisjonsstandardene International Standards on Auditing (ISA-ene). Våre oppgaver og plikter i henhold til disse standardene er beskrevet nedenfor i *Revisors oppgaver og plikter ved revisjon av årsregnskapet*. Vi er uavhengige av selskapet slik det kreves i lov og forskrift og International Code of Ethics for Professional Accountants (inkludert internasjonale uavhengighetsstandarder), utstedt av the international Etichs Standards Boards for Accountants (IESBA – reglene), og vi har overholdt våre øvrige etiske forpliktelser i samsvar med disse kravene. Etter vår oppfatning er innhentet revisjonsbevis tilstrekkelig og hensiktsmessig som grunnlag for vår konklusjon.

Ledelsens ansvar for årsregnskapet

Ledelsen er ansvarlig for å utarbeide årsregnskapet og for at det gir et rettviseende bilde i samsvar med regnskapslovens regler og god regnskapsskikk i Norge. Ledelsen er også ansvarlig for slik intern kontroll som den finner nødvendig for å kunne utarbeide et årsregnskap som ikke inneholder vesentlig feilinformasjon, verken som følge av misligheter eller utilsiktede feil.

Ved utarbeidelsen av årsregnskapet må ledelsen ta standpunkt til selskapets evne til fortsatt drift og opplyse om forhold av betydning for fortsatt drift. Forutsetningen om fortsatt drift skal legges til grunn for årsregnskapet så lenge det ikke er sannsynlig at virksomheten vil bli avviklet.

MEDLEM AV DEN NORSKE REVISORFORENING



REVISJONSSELSKAPET
OLSSON & CO DA
ORG NR 994 293 052
SKYTTA NÆRINGS-PARK
- INDUSTRIVEIEN 14
1481 HAGAN

Revisors oppgaver og plikter ved revisjonen av årsregnskapet

Vårt mål er å oppnå betryggende sikkerhet for at årsregnskapet som helhet ikke inneholder vesentlig feilinformasjon, verken som følge av misligheter eller utilsiktede feil, og å avgi en revisjonsberetning som inneholder vår konklusjon. Betryggende sikkerhet er en høy grad av sikkerhet, men ingen garanti for at en revisjon utført i samsvar ISA-ene, alltid vil avdekke vesentlig feilinformasjon som eksisterer. Feilinformasjon kan oppstå som følge av misligheter eller utilsiktede feil. Feilinformasjon blir vurdert som vesentlig dersom den enkeltvis eller samlet med rimelighet kan forventes å påvirke økonomiske beslutninger som brukerne foretar basert på årsregnskapet.

For videre beskrivelse av revisors oppgaver og plikter vises det til <https://revisorforeningen.no/om-revisjon/revisjonsberetning-revisors-oppgaver-og-plikter.no>

Nittedal, 29.01.2025
Revisjonsselskapet Olsson & CO DA

Lasse Olsson
Statsautorisert revisor

MEDLEM AV DEN NORSKE REVISORFORENING