



ÅRSREGNSKAPET FOR REGNSKAPSÅRET 2021 - GENERELL INFORMASJON

Enheten

Organisasjonsnummer:	993 186 384
Organisasjonsform:	Aksjeselskap
Foretaksnavn:	BELIN AS
Forretningsadresse:	Repelen 53 5239 RÅDAL

Regnskapsår

Årsregnskapets periode:	01.01.2021 - 31.12.2021
-------------------------	-------------------------

Konsern

Morselskap i konsern:	Ja
Konsernregnskap lagt ved:	Nei

Regnskapsregler

Regler for små foretak benyttet:	Ja
Benyttet ved utarbeidelsen av årsregnskapet til selskapet:	Regnskapslovens alminnelige regler

Årsregnskapet fastsatt av kompetent organ

Bekreftet av representant for selskapet:	Bjørn Ole Ellertsen
Dato for fastsettelse av årsregnskapet:	22.06.2022

Grunnlag for avgivelse

År 2021: Årsregnskapet er elektronisk innlevert
År 2020: Tall er hentet fra elektronisk innlevert årsregnskap fra 2021

Det er ikke krav til at årsregnskapet m.v. som sendes til Regnskapsregisteret er undertegnet. Kontrollen på at dette er utført ligger hos revisor/enhetens øverste organ. Sikkerheten ivaretas ved at innsender har rolle/rettighet for innsending av årsregnskapet via Altinn, og ved at det bekreftes at årsregnskapet er fastsatt av kompetent organ.

Brønnøysundregistrene, 05.07.2023



Resultatregnskap

Beløp i: NOK	Note	2021	2020
RESULTATREGNSKAP			
Kostnader			
Lønnskostnad	3		
Annen driftskostnad	3	14 447	9 795
Sum kostnader		14 447	9 795
Driftsresultat		-14 447	-9 795
Finansinntekter og finanskostnader			
Inntekt på investering i tilknyttet selskap			4 900 000
Annen renteinntekt			582
Annen finansinntekt		582 130	86 143
Verdiendring markedsbaserte omløpsmidler	6	-89 504	342 300
Sum finansinntekter		492 627	5 329 025
Verdireduksjon markedsbaserte omløpsmidler	6		
Nedskrivning av finansielle eiendeler	4	204 560	805 038
Annen finanskostnad		4	
Sum finanskostnader		204 564	805 038
Netto finans		288 063	4 523 987
Ordinært resultat før skattekostnad		273 616	4 514 192
Skattekostnad på ordinært resultat	8		
Ordinært resultat etter skattekostnad		273 616	4 514 192
Årsresultat	7	273 616	4 514 192
Årsresultat etter minoritetsinteresser		273 616	4 514 192
Totalresultat		273 616	4 514 192
Overføringer og disponeringer			
Ordinært utbytte		700 000	500 000
Avsatt til annen egenkapital			4 014 192
Overført fra annen egenkapital		-426 384	



Resultatregnskap

Beløp i: NOK	Note	2021	2020
Sum overføringer og disponeringer		273 616	4 514 192



Balanse

Beløp i: NOK	Note	2021	2020
BALANSE - EIENDELER			
Anleggsmidler			
Immaterielle eiendeler			
Utsatt skattefordel	8		
Finansielle anleggsmidler			
Investering i datterselskap	1, 4	3 840 924	3 846 150
Investeringer i tilknyttet selskap	1, 4	2 192 117	397 708
Investeringer i aksjer og andeler	1		
Sum finansielle anleggsmidler		6 033 041	4 243 858
Sum anleggsmidler		6 033 041	4 243 858
Omløpsmidler			
Varer			
Fordringer			
Andre kortsiktige fordringer	1, 3, 5	772 340	1 918 200
Sum fordringer		772 340	1 918 200
Investeringer			
Markedsbaserte aksjer	1, 6	16 496	500 250
Sum investeringer		16 496	500 250
Bankinnskudd, kontanter og lignende			
Bankinnskudd, kontanter o.l.		4 036 569	4 522 523
Sum bankinnskudd, kontanter og lignende		4 036 569	4 522 523
Sum omløpsmidler		4 825 405	6 940 973
SUM EIENDELER		10 858 446	11 184 831

BALANSE - EGENKAPITAL OG GJELD

Egenkapital



Balanse

Beløp i: NOK	Note	2021	2020
Innskutt egenkapital			
Aksjekapital	2	100 000	100 000
Overkurs		2 750	2 750
Sum innskutt egenkapital		102 750	102 750
Opptjent egenkapital			
Annen egenkapital		10 355 696	10 782 081
Sum opptjent egenkapital		10 355 696	10 782 081
Sum egenkapital	7	10 458 446	10 884 831
Gjeld			
Langsiktig gjeld			
Utsatt skatt	8		
Annen langsiktig gjeld			
Sum langsiktig gjeld		0	0
Kortsiktig gjeld			
Betalbar skatt	8		
Utbytte		400 000	300 000
Annen kortsiktig gjeld	5		
Sum kortsiktig gjeld		400 000	300 000
Sum gjeld		400 000	300 000
SUM EGENKAPITAL OG GJELD		10 858 446	11 184 831



Brønnøysundregistrene

ÅRSREGNSKAP FOR REGNSKAPSÅRET 2021 - GENERELL INFORMASJON

Journalnummer: 2022 566962

Enheten

Organisasjonsnummer: 993 186 384
Organisasjonsform: Aksjeselskap
Foretaksnavn: BELIN AS
Forretningsadresse: Repelen 53
5239 RÅDAL

Regnskapsår

Årsregnskapets periode: 01.01.2021 - 31.12.2021

Konsern

Morselskap i konsern: Ja
Konsernregnskap lagt ved: Nei

Regnskapsregler

Regler for små foretak benyttet: Ja
Benyttet ved utarbeidelsen av
årsregnskapet til selskapet: Regnskapslovens alminnelige regler

Årsregnskapet fastsatt av kompetent organ

Bekreftet av representant for selskapet: Bjørn Ole Ellertsen
Dato for fastsettelse av årsregnskapet: 22.06.2022

Grunnlag for avgivelse

År 2021: Årsregnskap er elektronisk innlevert.
År 2020: Tall er hentet fra elektronisk innlevert årsregnskap fra 2021.

Det er ikke krav til at årsregnskapet m.v. som sendes til Regnskapsregisteret er undertegnet. Kontrollen på at dette er utført ligger hos revisor/enhetens øverste organ. Sikkerheten ivaretas ved at innsender har rolle/rettighet for innsending av årsregnskapet via Altinn, og ved at det bekreftes at årsregnskapet er fastsatt av kompetent organ.

Brønnøysundregistrene, 05.07.2022



Organisasjonsnr: 993 186 384
BELIN AS

RESULTATREGNSKAP

<u>Beløp i: NOK</u>	<u>Note</u>	<u>2021</u>	<u>2020</u>
RESULTATREGNSKAP			
Kostnader			
Lønnskostnad	3		
Annen driftskostnad	3	14 447	9 795
Sum kostnader		14 447	9 795
Driftsresultat		-14 447	-9 795
Finansinntekter og finanskostnader			
Inntekt på investering i tilknyttet selskap			4 900 000
Annen renteinntekt			582
Annen finansinntekt		582 130	86 143
Verdiendring markedsbaserte omløpsmidler 6		-89 504	342 300
Sum finansinntekter		492 627	5 329 025
Verdireduksjon markedsbaserte omløpsmidler 6			
Nedskrivning av finansielle eiendeler	4	204 560	805 038
Annen finanskostnad		4	
Sum finanskostnader		204 564	805 038
Netto finans		288 063	4 523 987
Ordinært resultat før skattekostnad		273 616	4 514 192
Skattekostnad på ordinært resultat	8		
Ordinært resultat etter skattekostnad		273 616	4 514 192
Årsresultat	7	273 616	4 514 192
Årsresultat etter minoritetsinteresser		273 616	4 514 192
Totalresultat		273 616	4 514 192
Overføringer og disponeringer			
Ordinært utbytte		700 000	500 000
Avsatt til annen egenkapital			4 014 192
Overført fra annen egenkapital		-426 384	
Sum overføringer og disponeringer		273 616	4 514 192





Organisasjonsnr: 993 186 384
BELIN AS

BALANSE

Beløp i: NOK	Note	2021	2020
BALANSE - EIENDELER			
Anleggsmidler			
Immaterielle eiendeler			
Utsatt skattefordel	8		
Finansielle anleggsmidler			
Investering i datterselskap	1, 4	3 840 924	3 846 150
Investeringer i tilknyttet selskap	1, 4	2 192 117	397 708
Investeringer i aksjer og andeler	1		
Sum finansielle anleggsmidler		6 033 041	4 243 858
Sum anleggsmidler		6 033 041	4 243 858
Omløpsmidler			
Varer			
Fordringer			
Andre kortsiktige fordringer	1, 3, 5	772 340	1 918 200
Sum fordringer		772 340	1 918 200
Investeringer			
Markedsbaserte aksjer	1, 6	16 496	500 250
Sum investeringer		16 496	500 250
Bankinnskudd, kontanter og lignende			
Bankinnskudd, kontanter o. l.		4 036 569	4 522 523
Sum bankinnskudd, kontanter og lignende		4 036 569	4 522 523
Sum omløpsmidler		4 825 405	6 940 973
SUM EIENDELER		10 858 446	11 184 831
BALANSE - EGENKAPITAL OG GJELD			
Egenkapital			
Innskutt egenkapital			
Aksjekapital	2	100 000	100 000
Overkurs		2 750	2 750
Sum innskutt egenkapital		102 750	102 750



Opptjent egenkapital			
Annen egenkapital		10 355 696	10 782 081
Sum opptjent egenkapital		10 355 696	10 782 081
Sum egenkapital	7	10 458 446	10 884 831
Gjeld			
Langsiktig gjeld			
Utsatt skatt	8		
Annen langsiktig gjeld			
Sum langsiktig gjeld		0	0
Kortsiktig gjeld			
Betalbar skatt	8		
Utbytte		400 000	300 000
Annen kortsiktig gjeld	5		
Sum kortsiktig gjeld		400 000	300 000
Sum gjeld		400 000	300 000
SUM EGENKAPITAL OG GJELD		10 858 446	11 184 831



Organisasjonsnr: 993 186 384
BELIN AS

NOTEOPPLYSNINGER - SELSKAP - alle poster oppgitt i hele tall

Note

Antall aksjer og aksjeeiere

Note
3

Antall årsverk i regnskapsåret

Virksomheten har hatt følgende antall årsverk:
0.00

Omløpsmidler Startdato Sluttdato Endring

Skattemessig fremf.undersk. Startdato Sluttdato Endring

Kortsiktig gjeld Startdato Sluttdato Endring



Årsregnskap 2021

Belin AS

Org.nr. 993 186 384

Innhold:

Resultatregnskap

Balanse

Noteopplysninger



Resultatregnskap			
Belin AS			
Driftsinntekter og driftskostnader	Note	2021	2020
Annen driftskostnad	3	14 447	9 795
Sum driftskostnader		<u>14 447</u>	<u>9 795</u>
Driftsresultat		<u>-14 447</u>	<u>-9 795</u>
Finansinntekter og finanskostnader			
Inntekt på investering i tilknyttet selskap		0	4 900 000
Annen renteinntekt		0	582
Annen finansinntekt		582 130	86 143
Verdiendring markedsbaserte omløpsmidler	6	-89 504	342 300
Nedskrivning av finansielle eiendeler	4	-204 560	-805 038
Annen finanskostnad		4	0
Resultat av finansposter		<u>288 063</u>	<u>4 523 987</u>
Ordinært resultat før skattekostnad		273 616	4 514 192
Ordinært resultat		<u>273 616</u>	<u>4 514 192</u>
Årsresultat	7	<u>273 616</u>	<u>4 514 192</u>
Overføringer			
Avsatt til utbytte		400 000	300 000
Utdelt tilleggsutbytte		300 000	200 000
Avsatt til annen egenkapital		0	4 014 192
Overført fra annen egenkapital		-426 384	0
Sum overføringer		<u>273 616</u>	<u>4 514 192</u>



Balanse			
Belin AS			
Eiendeler	Note	2021	2020
Anleggsmidler			
Finansielle anleggsmidler			
Investeringer i datterselskap	1, 4	3 840 924	3 846 150
Investeringer i tilknyttet selskap	1, 4	2 192 117	397 708
Sum finansielle anleggsmidler		<u>6 033 041</u>	<u>4 243 858</u>
Sum anleggsmidler		<u>6 033 041</u>	<u>4 243 858</u>
Omløpsmidler			
Fordringer			
Andre kortsiktige fordringer	1, 3, 5	772 340	1 918 200
Sum fordringer		<u>772 340</u>	<u>1 918 200</u>
Investeringer			
Markedsbaserte aksjer	1, 6	16 496	500 250
Sum investeringer		<u>16 496</u>	<u>500 250</u>
Bankinnskudd, kontanter o.l.		4 036 569	4 522 523
Sum omløpsmidler		<u>4 825 405</u>	<u>6 940 973</u>
Sum eiendeler		<u>10 858 446</u>	<u>11 184 831</u>
Belin AS			Side 3

**Balanse**

Belin AS

Egenkapital og gjeld	Note	2021	2020
Innskutt egenkapital			
Aksjekapital	2	100 000	100 000
Overkurs		2 750	2 750
Sum innskutt egenkapital		102 750	102 750
Opptjent egenkapital			
Annen egenkapital		10 355 696	10 782 081
Sum opptjent egenkapital		10 355 696	10 782 081
Sum egenkapital	7	10 458 446	10 884 831
Gjeld			
Kortsiktig gjeld			
Utbytte		400 000	300 000
Sum kortsiktig gjeld		400 000	300 000
Sum gjeld		400 000	300 000
Sum egenkapital og gjeld		10 858 446	11 184 831

Bergen, 22.06.2022
Styret i Belin AS

Bjørn Ole Ellertsen
Styrets leder



Belin AS

993 186 384

Regnskapsprinsipper

Årsregnskapet er satt opp i samsvar med regnskapsloven og NRS 8 - God regnskapsskikk for små foretak.

Skatt

Skattekostnaden i resultatregnskapet omfatter både periodens betalbare skatt og endring i utsatt skatt. Utsatt skatt er beregnet med 22 % på grunnlag av de midlertidige forskjeller som eksisterer mellom regnskapsmessige og skattemessige verdier, samt ligningsmessig underskudd til fremføring ved utgangen av regnskapsåret. Skatteøkende og skattereduserende midlertidige forskjeller som reverserer eller kan reverseres i samme periode er utlignet og nettoført.

Klassifisering og vurdering av omløpsmidler

Omløpsmidler og kortsiktig gjeld omfatter normalt poster som forfaller til betaling innen ett år etter balansedagen, samt poster som knytter seg til varekretsløpet. Omløpsmidler vurderes til laveste verdi av anskaffelseskost og virkelig verdi.

Aksjer i andre selskap

Aksjer i datterselskap, tilknyttet selskap og andre langsiktige aksjer er vurdert til anskaffelseskost med mindre nedskrivning har vært nødvendig. Det er foretatt nedskrivning til virkelig verdi når verdifall skyldes årsaker som ikke kan forventes å være forbigående og det må anses nødvendig etter god regnskapsskikk. Nedskrivninger er reversert når grunnlaget for nedskrivning ikke lenger er til stede.

Fondsandeler og børsnoterte aksjer er vurdert til markedsverdi.

Fordringer

Andre fordringer oppføres til pålydende.

Fortsatt drift

Årsregnskapet er utarbeidet under forutsetning om fortsatt drift..

Note 2 Aksjonærer

Aksjekapitalen i Belin AS pr. 31.12 består av:

	Antall	Pålydende	Bokført
Ordinære aksjer	100	1 000,0	100 000
Sum	100		100 000

Eierstruktur

De største aksjonærene i % pr. 31.12 var:

	Ordinære	Eierandel	Stemmeandel
Bjørn Ole Ellertsen	100	100,0	100,0

Aksjer og opsjoner eiet av medlemmer i styret og daglig leder:

Navn	Verv	Ordinære
Bjørn Ole Ellertsen	Styrets leder	100
Totalt antall aksjer		100

Belin AS

Side 5



Belin AS

993 186 384

Note 3 Lønnskostnader

Belin AS har ikke hatt lønns- eller personalkostnader i 2021 og det foreligger heller ingen slike forpliktelser.

Det er ikke avsatt eller utbetalt styrehonorar for 2021.

Fordring på aksjonær pr 31.12.2021 var kr.18 200. Fordringen er ikke renteberegnet.

Note 4 Datterselskap, TS og FKV

	Kontor- kommune	Eier- andel	Anskaffelses kost	Balanseført verdi	Andel egenkapital	Andel resultat
DS/FKV/TS						
Belin Nkf AS	Bergen	100,0%	3 846 150	3 840 924	3 840 924	-11 593
Nk Funds AS	Bergen	100,0%	3 175 284	2 158 783	2 875 084	709 568
Norsk Kraft AS	BERGEN	33,3%	232 668	33 334	33 930	454 842
Sum			7 254 102	6 033 041	6 749 938	1 152 817

Note 5 Mellomværende med tilknyttet selskap

	2021	2020
Fordringer		
Fordring utbytte vedtatt, mottatt neste år	454 500	1 900 000
Sum	454 500	1 900 000
Gjeld		
Sum	0	0

Note 6 Markedsbaserte verdipapirer

	Anskaffelses kost	Markeds verdi	Balanseført verdi	Årets verdiendring
Omløpsmidler				
Aker Offshore Wind AS	14 700	16 496	16 496	-89 504
Sum	14 700	16 496	16 496	-89 504



Belin AS

993 186 384

Note 7 Egenkapital

	Aksjekapital	Overkurs	Annen egenkapital	Sum egenkapital
Egenkapital Pr. 01.01.2021	100 000	2 750	10 782 081	10 884 831
Årets resultat			273 616	273 616
Utdelt tilleggsutbytte			-300 000	-300 000
Pr. 31.12.2021	100 000	2 750	10 755 696	10 858 446

Note 8 Skatt

Årets skattekostnad	2021	2020
Resultatført skatt på ordinært resultat:		
Betalbar skatt	0	0
Endring i utsatt skattefordel	0	0
Skattekostnad ordinært resultat	0	0


Skattepliktig inntekt:		
Ordinært resultat før skatt	273 616	4 514 192
Permanente forskjeller	-230 246	-4 559 985
Anvendelse av fremførbart underskudd	-43 370	0
Skattepliktig inntekt	0	-45 792

Betalbar skatt i balansen:		
Betalbar skatt på årets resultat	0	0
Sum betalbar skatt i balansen	0	0

Skatteeffekten av midlertidige forskjeller og underskudd til fremføring som har gitt opphav til utsatt skatt og utsatte skattefordeler, spesifisert på typer av midlertidige forskjeller

	2021	2020	Endring
Aksjer og andre verdipapirer	0	-81 283	-81 283
Inntektsført avsatt utbytte	13 635	57 000	43 365
Akkumulert fremførbart underskudd	-25 473	-68 843	-43 370
Inngår ikke i beregningen av utsatt skatt	11 838	93 126	81 288
Utsatt skattefordel (22 %)	0	0	0

I henhold til God regnskapsskikk for små foretak balanseføres ikke utsatt skattefordel.



Årsregnskap 2021

Belin AS

Org.nr. 993 186 384


Innhold:
Resultatregnskap
Balanse
Noteopplysninger



Resultatregnskap			
Belin AS			
Driftsinntekter og driftskostnader	Note	2021	2020
Annen driftskostnad	3	14 447	9 795
Sum driftskostnader		<u>14 447</u>	<u>9 795</u>
Driftsresultat		<u>-14 447</u>	<u>-9 795</u>
Finansinntekter og finanskostnader			
Inntekt på investering i tilknyttet selskap		0	4 900 000
Annen renteinntekt		0	582
Annen finansinntekt		582 130	86 143
Verdiendring markedsbaserte omløpsmidler	6	-89 504	342 300
Nedskrivning av finansielle eiendeler	4	-204 560	-805 038
Annen finanskostnad		4	0
Resultat av finansposter		<u>288 063</u>	<u>4 523 987</u>
Ordinært resultat før skattekostnad		273 616	4 514 192
Ordinært resultat		<u>273 616</u>	<u>4 514 192</u>
Årsresultat	7	<u>273 616</u>	<u>4 514 192</u>
Overføringer			
Avsatt til utbytte		400 000	300 000
Utdelt tilleggsutbytte		300 000	200 000
Avsatt til annen egenkapital		0	4 014 192
Overført fra annen egenkapital		-426 384	0
Sum overføringer		<u>273 616</u>	<u>4 514 192</u>



Balanse			
Belin AS			
Eiendeler	Note	2021	2020
Anleggsmidler			
Finansielle anleggsmidler			
Investeringer i datterselskap	1, 4	3 840 924	3 846 150
Investeringer i tilknyttet selskap	1, 4	2 192 117	397 708
Sum finansielle anleggsmidler		<u>6 033 041</u>	<u>4 243 858</u>
Sum anleggsmidler		<u>6 033 041</u>	<u>4 243 858</u>
Omløpsmidler			
Fordringer			
Andre kortsiktige fordringer	1, 3, 5	772 340	1 918 200
Sum fordringer		<u>772 340</u>	<u>1 918 200</u>
Investeringer			
Markedsbaserte aksjer	1, 6	16 496	500 250
Sum investeringer		<u>16 496</u>	<u>500 250</u>
Bankinnskudd, kontanter o.l.		4 036 569	4 522 523
Sum omløpsmidler		<u>4 825 405</u>	<u>6 940 973</u>
Sum eiendeler		<u>10 858 446</u>	<u>11 184 831</u>


**Balanse**

Belin AS

Egenkapital og gjeld	Note	2021	2020
Innskutt egenkapital			
Aksjekapital	2	100 000	100 000
Overkurs		2 750	2 750
Sum innskutt egenkapital		102 750	102 750
Opptjent egenkapital			
Annen egenkapital		10 355 696	10 782 081
Sum opptjent egenkapital		10 355 696	10 782 081
Sum egenkapital	7	10 458 446	10 884 831
Gjeld			
Kortsiktig gjeld			
Utbytte		400 000	300 000
Sum kortsiktig gjeld		400 000	300 000
Sum gjeld		400 000	300 000
Sum egenkapital og gjeld		10 858 446	11 184 831

Bergen, 22.06.2022
Styret i Belin AS

Bjørn Ole Ellertsen
Styrets leder



Bjørn Ole Ellertsen
2022-06-24
993 186 384

Belin AS

Regnskapsprinsipper

Årsregnskapet er satt opp i samsvar med regnskapsloven og NRS 8 - God regnskapsskikk for små foretak.

Skatt

Skattekostnaden i resultatregnskapet omfatter både periodens betalbare skatt og endring i utsatt skatt. Utsatt skatt er beregnet med 22 % på grunnlag av de midlertidige forskjeller som eksisterer mellom regnskapsmessige og skattemessige verdier, samt ligningsmessig underskudd til fremføring ved utgangen av regnskapsåret. Skatteøkende og skattereduserende midlertidige forskjeller som reverserer eller kan reverseres i samme periode er utlignet og nettoført.

Klassifisering og vurdering av omløpsmidler

Omløpsmidler og kortsiktig gjeld omfatter normalt poster som forfaller til betaling innen ett år etter balansedagen, samt poster som knytter seg til varekretsløpet. Omløpsmidler vurderes til laveste verdi av anskaffelseskost og virkelig verdi.

Aksjer i andre selskap

Aksjer i datterselskap, tilknyttet selskap og andre langsiktige aksjer er vurdert til anskaffelseskost med mindre nedskrivning har vært nødvendig. Det er foretatt nedskrivning til virkelig verdi når verdifall skyldes årsaker som ikke kan forventes å være forbigående og det må anses nødvendig etter god regnskapsskikk. Nedskrivninger er reversert når grunnlaget for nedskrivning ikke lenger er til stede.

Fondsandeler og børsnoterte aksjer er vurdert til markedsverdi.

Fordringer

Andre fordringer oppføres til pålydende.

Fortsatt drift

Årsregnskapet er utarbeidet under forutsetning om fortsatt drift..

Note 2 Aksjonærer

Aksjekapitalen i Belin AS pr. 31.12 består av:

	Antall	Pålydende	Bokført
Ordinære aksjer	100	1 000,0	100 000
Sum	100		100 000

Eierstruktur

De største aksjonærene i % pr. 31.12 var:


	Ordinære	Eierandel	Stemmeandel
Bjørn Ole Ellertsen	100	100,0	100,0

Aksjer og opsjoner eiet av medlemmer i styret og daglig leder:

Navn	Verv	Ordinære
Bjørn Ole Ellertsen	Styrets leder	100
Totalt antall aksjer		100

Belin AS

Side 5

Bjørn Ole Ellertsen
2022-06-24
993 186 384

Belin AS

Note 3 Lønnskostnader

Belin AS har ikke hatt lønns- eller personalkostnader i 2021 og det foreligger heller ingen slike forpliktelser.

Det er ikke avsatt eller utbetalt styrehonorar for 2021.

Fordring på aksjonær pr 31.12.2021 var kr.18 200. Fordringen er ikke renteberegnet.

Note 4 Datterselskap, TS og FKV


	Kontor- kommune	Eier- andel	Anskaffelses kost	Balanseført verdi	Andel egenkapital	Andel resultat
DS/FKV/TS						
Belin Nkf AS	Bergen	100,0%	3 846 150	3 840 924	3 840 924	-11 593
Nk Funds AS	Bergen	100,0%	3 175 284	2 158 783	2 875 084	709 568
Norsk Kraft AS	BERGEN	33,3%	232 668	33 334	33 930	454 842
Sum			7 254 102	6 033 041	6 749 938	1 152 817

Note 5 Mellomværende med tilknyttet selskap

	2021	2020
Fordringer		
Fordring utbytte vedtatt, mottatt neste år	454 500	1 900 000
Sum	454 500	1 900 000
Gjeld		
Sum	0	0

Note 6 Markedsbaserte verdipapirer

	Anskaffelses kost	Markeds verdi	Balanseført verdi	Årets verdiendring
Omløpsmidler				
Aker Offshore Wind AS	14 700	16 496	16 496	-89 504
Sum	14 700	16 496	16 496	-89 504



Bjørn Ole Ellertsen
2022-06-24
993 186 384

Belin AS

Note 7 Egenkapital

	Aksjekapital	Overkurs	Annen egenkapital	Sum egenkapital
Egenkapital Pr. 01.01.2021	100 000	2 750	10 782 081	10 884 831
Årets resultat			273 616	273 616
Utdelt tilleggsutbytte			-300 000	-300 000
Pr. 31.12.2021	100 000	2 750	10 755 696	10 858 446

Note 8 Skatt

Årets skattekostnad	2021	2020
Resultatført skatt på ordinært resultat:		
Betalbar skatt	0	0
Endring i utsatt skattefordel	0	0
Skattekostnad ordinært resultat	0	0

Skattepliktig inntekt:		
Ordinært resultat før skatt	273 616	4 514 192
Permanente forskjeller	-230 246	-4 559 985
Anvendelse av fremførbart underskudd	-43 370	0
Skattepliktig inntekt	0	-45 792

Betalbar skatt i balansen:		
Betalbar skatt på årets resultat	0	0
Sum betalbar skatt i balansen	0	0

Skatteeffekten av midlertidige forskjeller og underskudd til fremføring som har gitt opphav til utsatt skatt og utsatte skattefordeler, spesifisert på typer av midlertidige forskjeller

	2021	2020	Endring
Aksjer og andre verdipapirer	0	-81 283	-81 283
Inntektsført avsatt utbytte	13 635	57 000	43 365
Akkumulert fremførbart underskudd	-25 473	-68 843	-43 370
Inngår ikke i beregningen av utsatt skatt	11 838	93 126	81 288
Utsatt skattefordel (22 %)	0	0	0

I henhold til God regnskapsskikk for små foretak balanseføres ikke utsatt skattefordel.



Statsautorisert revisor
Anne Britt Sperre AS

Medlem av Den norske revisorforening

Til generalforsamlingen i Belin AS

Uavhengig revisors beretning
Uttalelse om revisjonen av årsregnskapet

Konklusjon

Vi har revidert Belin AS sitt årsregnskap som viser et overskudd på kr 273.616. Årsregnskapet består av balanse per 31. desember 2021 og resultatregnskap for regnskapsåret avsluttet per denne datoen og noter til årsregnskapet, herunder et sammendrag av viktige regnskapsprinsipper.

Etter vår mening

- oppfyller årsregnskapet gjeldende lovkrav, og
- gir årsregnskapet et rettviseende bilde av selskapets finansielle stilling per 31. desember 2021, og av dets resultater og kontantstrømmer for regnskapsåret avsluttet per denne datoen i samsvar med regnskapslovens regler og god regnskapsskikk i Norge.

Grunnlag for konklusjonen

Vi har gjennomført revisjonen i samsvar med de internasjonale revisjonsstandardene International Standards on Auditing (ISA-ene). Våre oppgaver og plikter i henhold til disse standardene er beskrevet nedenfor under «Revisors oppgaver og plikter ved revisjon av årsregnskapet». Vi er uavhengige av selskapet slik det kreves i lov og forskrift og International Code of Ethics for Professional Accountants (inkludert internasjonale uavhengighetsstandarder) utstedt av the International Ethics Standards Board for Accountants (IESBA-reglene), og vi har overholdt våre øvrige etiske forpliktelser i samsvar med disse kravene. Innhentet revisjonsbevis er etter vår vurdering tilstrekkelig og hensiktsmessig som grunnlag for vår konklusjon.

Øvrig informasjon

Styret (ledelsen) er ansvarlig for annen øvrig informasjon som er publisert sammen med årsregnskapet. Vår konklusjon om årsregnskapet ovenfor dekker ikke øvrig informasjon.

I forbindelse med revisjonen av årsregnskapet er det vår oppgave å lese øvrig informasjon. Formålet er å vurdere hvorvidt det foreligger vesentlig inkonsistens mellom den øvrige informasjonen og årsregnskapet og den kunnskap vi har opparbeidet oss under revisjonen av årsregnskapet, eller hvorvidt øvrig informasjon ellers fremstår som vesentlig feil. Vi har plikt til å rapportere dersom øvrig informasjon fremstår som vesentlig feil. Vi har ingenting å rapportere i så henseende.

Frænavegen 16, 6415 MOLDE
Mobil: 4566 1224 * Email: ab@sperrevisjon.no
NO 992 847 344 MVA



Styrets ansvar for årsregnskapet

Ledelsen er ansvarlig for å utarbeide årsregnskapet og for at det gir et rettviseende bilde i samsvar med regnskapslovens regler og god regnskapsskikk i Norge. Ledelsen er også ansvarlig for slik intern kontroll som den finner nødvendig for å kunne utarbeide et årsregnskap som ikke inneholder vesentlig feilinformasjon, verken som følge av misligheter eller utilsiktede feil.

Ved utarbeidelsen av årsregnskapet må ledelsen ta standpunkt til selskapets evne til fortsatt drift og opplyse om forhold av betydning for fortsatt drift. Forutsetningen om fortsatt drift skal legges til grunn for årsregnskapet så lenge det ikke er sannsynlig at virksomheten vil bli avvirket.

Revisors oppgaver og plikter ved revisjonen av årsregnskapet

Vårt mål er å oppnå betryggende sikkerhet for at årsregnskapet som helhet ikke inneholder vesentlig feilinformasjon, verken som følge av misligheter eller utilsiktede feil, og å avgi en revisjonsberetning som inneholder vår konklusjon. Betryggende sikkerhet er en høy grad av sikkerhet, men ingen garanti for at en revisjon utført i samsvar ISA-ene, alltid vil avdekke vesentlig feilinformasjon som eksisterer. Feilinformasjon kan oppstå som følge av misligheter eller utilsiktede feil. Feilinformasjon blir vurdert som vesentlig dersom den enkeltvis eller samlet med rimelighet kan forventes å påvirke økonomiske beslutninger som brukerne foretar basert på årsregnskapet.

For videre beskrivelse av revisors oppgaver og plikter vises det til

<https://www.revisorforeningen.no/om-revisjon/revisjonsberetning-revisors-oppgaver-og-plikter/>

Molde, 22.06.2022

Statsautorisert revisor A.B. Sperre AS

Anne Britt Sperre

statsautorisert revisor

Statsautorisert revisor Anne Britt Sperre AS