



ÅRSREGNSKAPET FOR REGNSKAPSÅRET 2023 - GENERELL INFORMASJON

Enheten

Organisasjonsnummer: 927 667 975
Organisasjonsform: Aksjeselskap
Foretaksnavn: TRÆFTA INVEST AS
Forretningsadresse: c/o Madeleine Else Moxon Groot
Kanalene 3
0252 OSLO

Regnskapsår

Årsregnskapets periode: 01.01.2023 - 31.12.2023

Konsern

Morselskap i konsern: Nei

Regnskapsregler

Regler for små foretak benyttet: Ja
Benyttet ved utarbeidelsen av årsregnskapet til selskapet: Regnskapslovens alminnelige regler

Årsregnskapet fastsatt av kompetent organ

Bekreftet av representant for selskapet: Kjell Haver Regnskapsservice AS
Dato for fastsettelse av årsregnskapet: 14.03.2024

Grunnlag for avgivelse

År 2023: Årsregnskapet er elektronisk innlevert
År 2022: Tall er hentet fra elektronisk innlevert årsregnskap fra 2023

Det er ikke krav til at årsregnskapet m.v. som sendes til Regnskapsregisteret er undertegnet. Kontrollen på at dette er utført ligger hos revisor/enhetens øverste organ. Sikkerheten ivaretas ved at innsender har rolle/rettighet for innsending av årsregnskapet via Altinn, og ved at det bekreftes at årsregnskapet er fastsatt av kompetent organ.

Brønnøysundregistrene, 30.03.2025



Resultatregnskap

Beløp i: NOK	Note	2023	2022
RESULTATREGNSKAP			
Kostnader			
Lønnskostnad	2		
Annen driftskostnad		101 952	92 236
Sum kostnader		101 952	92 236
Driftsresultat		-101 952	-92 236
Finansinntekter og finanskostnader			
Annen finansinntekt		93 496	67 393
Verdiøkning markedsbaserte omløpsmidler	3	1 264 097	
Sum finansinntekter		1 357 594	67 393
Verdireduksjon markedsbaserte omløpsmidler	3	5 112	565 939
Annen rentekostnad			50
Annen finanskostnad		171 898	702 823
Sum finanskostnader		177 010	1 268 812
Netto finans		1 180 584	-1 201 419
Ordinært resultat før skattekostnad		1 078 632	-1 293 656
Skattekostnad på resultat	4	58 963	-3 354
Ordinært resultat etter skattekostnad		1 019 669	-1 290 302
Årsresultat		1 019 669	-1 290 302
Årsresultat etter minoritetsinteresser		1 019 669	-1 290 302
Totalresultat		1 019 669	-1 290 302
Overføringer og disponeringer			
Tilleggsutbytte		400 000	
Avsatt til annen egenkapital		619 669	
Overført fra annen egenkapital			-1 290 302
Sum overføringer og disponeringer	5	1 019 669	-1 290 302



Balanse

Beløp i: NOK	Note	2023	2022
BALANSE - EIENDELER			
Anleggsmidler			
Immaterielle eiendeler			
Utsatt skattefordel	4		
Finansielle anleggsmidler			
Investering i datterselskap	6		
Investering i annet foretak i samme konsern	6		
Investeringer i tilknyttet selskap	6		
Investeringer i aksjer og andeler	6	9 955 900	10 288 900
Obligasjoner	6		
Andre langsiktige fordringer	6		
Sum finansielle anleggsmidler		9 955 900	10 288 900
Sum anleggsmidler		9 955 900	10 288 900
Omløpsmidler			
Varer			
Investeringer			
Markedsbaserte aksjer	3	8 888 788	7 727 436
Markedsbaserte obligasjoner	3		
Andre markedsbaserte finansielle instrumenter	3		
Sum investeringer		8 888 788	7 727 436
Bankinnskudd, kontanter og lignende			
Bankinnskudd, kontanter o.l.		99 577	249 297
Sum bankinnskudd, kontanter og lignende		99 577	249 297
Sum omløpsmidler		8 988 365	7 976 733
SUM EIENDELER		18 944 265	18 265 633

BALANSE - EGENKAPITAL OG GJELD



Balanse

Beløp i: NOK	Note	2023	2022
Egenkapital			
Innskutt egenkapital			
Aksjekapital	5, 7	45 000	45 000
Beholdning av egne aksjer	7		
Sum innskutt egenkapital		45 000	45 000
Opptjent egenkapital			
Annen egenkapital		18 840 302	18 220 633
Sum opptjent egenkapital		18 840 302	18 220 633
Sum egenkapital	5	18 885 302	18 265 633
Gjeld			
Langsiktig gjeld			
Utsatt skatt	4	58 963	
Sum avsetninger for forpliktelser		58 963	
Annen langsiktig gjeld			
Sum langsiktig gjeld		58 963	0
Betalbar skatt	4		
Sum gjeld		58 963	0
SUM EGENKAPITAL OG GJELD		18 944 265	18 265 633



Brønnøysundregistrene

ÅRSREGNSKAP FOR REGNSKAPSÅRET 2023 - GENERELL INFORMASJON

Journalnummer: 2024 329749

Enheten

Organisasjonsnummer: 927 667 975
Organisasjonsform: Aksjeselskap
Foretaksnavn: TRÆFTA INVEST AS
Forretningsadresse: c/o Madeleine Else Moxon Groot
Kanalen 3
0252 OSLO

Regnskapsår

Årsregnskapets periode: 01.01.2023 - 31.12.2023

Konsern

Morselskap i konsern: Nei

Regnskapsregler

Regler for små foretak benyttet: Ja
Benyttet ved utarbeidelsen av
årsregnskapet til selskapet: Regnskapslovens alminnelige regler

Årsregnskapet fastsatt av kompetent organ

Bekreftet av representant for selskapet: Kjell Haver Regnskapservice AS
Dato for fastsettelse av årsregnskapet: 14.03.2024

Revisjon

Selskapet har besluttet at årsregnskapet
ikke skal revideres: Ja
Årsregnskapet er utarbeidet av ekstern
autorisert regnskapsfører: Ja
Ekstern autorisert regnskapsfører har i
løpet av regnskapsåret bistått ved den
løpende regnskapsføringen eller utført
andre tjenester for selskapet enn å
utarbeide årsregnskapet: Ja

Grunnlag for avgivelse

År 2023: Årsregnskap er elektronisk innlevert.
År 2022: Tall er hentet fra elektronisk innlevert årsregnskap fra 2023.

Det er ikke krav til at årsregnskapet m.v. som sendes til Regnskapsregisteret er undertegnet. Kontrollen på at dette er utført ligger hos revisor/enhetens øverste organ. Sikkerheten ivaretas ved at innsender har rolle/rettighet for innsending av årsregnskapet via Altinn, og ved at det bekreftes at årsregnskapet er fastsatt av kompetent organ.

Brønnøysundregistrene, 18.03.2024

Brønnøysundregistrene
Postadresse: Postboks 900, 8910 Brønnøysund
Telefon: 75 00 75 00
E-post: firmapost@brreg.no Internett: www.brreg.no
Organisasjonsnummer: 974 760 673



Organisasjonsnr: 927 667 975
TREFTA INVEST AS

RESULTATREGNSKAP

Beløp i: NOK	Note	2023	2022
RESULTATREGNSKAP			
Kostnader			
Lønnskostnad	2		
Annen driftskostnad		101 952	92 236
Sum kostnader		101 952	92 236
Driftsresultat		-101 952	-92 236
Finansinntekter og finanskostnader			
Annen finansinntekt		93 496	67 393
Verdiøkning markedsbaserte omløpsmidler 3		1 264 097	
Sum finansinntekter		1 357 594	67 393
Verdireduksjon markedsbaserte omløpsmidler 3		5 112	565 939
Annen rentekostnad			50
Annen finanskostnad		171 898	702 823
Sum finanskostnader		177 010	1 268 812
Netto finans		1 180 584	-1 201 419
Ordinært resultat før skattekostnad			
Skattekostnad på resultat	4	1 078 632	-1 293 656
58 963			-3 354
Ordinært resultat etter skattekostnad		1 019 669	-1 290 302
Årsresultat		1 019 669	-1 290 302
Årsresultat etter minoritetsinteresser		1 019 669	-1 290 302
Totalresultat		1 019 669	-1 290 302
Overføringer og disponeringer			
Tilleggsutbytte		400 000	
Avsatt til annen egenkapital		619 669	
Overført fra annen egenkapital			-1 290 302
Sum overføringer og disponeringer	5	1 019 669	-1 290 302



Organisasjonsnr: 927 667 975
TREFTA INVEST AS

BALANSE

Beløp i: NOK	Note	2023	2022
--------------	------	------	------

BALANSE - EIENDELER

Anleggsmidler

Immaterielle eiendeler

Utsatt skattefordel	4		
---------------------	---	--	--

Finansielle anleggsmidler

Investering i datterselskap	6		
Investering i annet foretak i samme konsern	6		
Investeringer i tilknyttet selskap	6		
Investeringer i aksjer og andeler	6	9 955 900	10 288 900
Obligasjoner	6		
Andre langsiktige fordringer	6		
Sum finansielle anleggsmidler		9 955 900	10 288 900

Sum anleggsmidler		9 955 900	10 288 900
--------------------------	--	------------------	-------------------

Omløpsmidler

Varer

Investeringer

Markedsbaserte aksjer	3	8 888 788	7 727 436
Markedsbaserte obligasjoner	3		
Andre markedsbaserte finansielle instrumenter	3		
Sum investeringer		8 888 788	7 727 436

Bankinnskudd, kontanter og lignende

Bankinnskudd, kontanter o. l.		99 577	249 297
Sum bankinnskudd, kontanter og lignende		99 577	249 297

Sum omløpsmidler		8 988 365	7 976 733
-------------------------	--	------------------	------------------

SUM EIENDELER		18 944 265	18 265 633
----------------------	--	-------------------	-------------------

BALANSE - EGENKAPITAL OG GJELD

Egenkapital

Innskutt egenkapital

Aksjekapital	5, 7	45 000	45 000
--------------	------	--------	--------



Beholdning av egne aksjer	7		
Sum innskutt egenkapital		45 000	45 000
Opptjent egenkapital			
Annen egenkapital		18 840 302	18 220 633
Sum opptjent egenkapital		18 840 302	18 220 633
Sum egenkapital	5	18 885 302	18 265 633
Gjeld			
Langsiktig gjeld			
Utsatt skatt	4	58 963	
Sum avsetninger for forpliktelser		58 963	
Annen langsiktig gjeld			
Sum langsiktig gjeld		58 963	0
Betalbar skatt	4		
Sum gjeld		58 963	0
SUM EGENKAPITAL OG GJELD		18 944 265	18 265 633



Organisasjonsnr: 927 667 975
TREFTA INVEST AS

NOTEOPPLYSNINGER - SELSKAP - alle poster oppgitt i hele tall

Note

Antall årsverk i regnskapsåret
0.00

Sum Beløp

Balanseført verdi 31.12. Varige driftsmidler Immaterielle eiend.

Konsernregnskap

Morselskapet sitt navn

Forretningskontor for morselskapet

Begrunnelse for at datterselskap er utelatt fra konsolideringen

Samlet beløp - tilknyttet selskap Årets Fjorårets


Samlet beløp - foretak i samme konsern Årets Fjorårets

Samlet beløp - foretak i samme konsern Årets Fjorårets

Samlet beløp - felles kontrollert virksomhet Årets Fjorårets

Pantstillelse Beløp

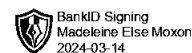
Beholdning av egne aksjer Antall Pålydende Andel av aksjek.



Årsregnskap 2023 Træfta Invest AS

**Resultatregnskap
Balanse
Noter til regnskapet**

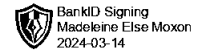
Org.nr.: 927 667 975



Træfta Invest AS

Resultatregnskap

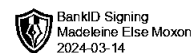
Driftsinntekter og driftskostnader	Note	2023	2022
Annen driftskostnad		101 952	92 236
Sum driftskostnader		101 952	92 236
Driftsresultat		-101 952	-92 236
Finansinntekter og finanskostnader			
Annen finansinntekt		93 496	67 393
Verdiøkning markedsbaserte omløpsmidler	3	1 264 097	0
Verdireduksjon markedsbaserte omløpsmidler	3	5 112	565 939
Annen rentekostnad		0	50
Annen finanskostnad		171 898	702 823
Resultat av finansposter		1 180 584	-1 201 419
Resultat før skattekostnad		1 078 632	-1 293 656
Skattekostnad på resultat	4	58 963	-3 354
Resultat		1 019 669	-1 290 302
Årsresultat		1 019 669	-1 290 302
Overføringer			
Tilleggsutbytte		400 000	0
Avsatt til annen egenkapital		619 669	0
Overført fra annen egenkapital		0	1 290 302
Sum overføringer	5	1 019 669	-1 290 302



Træfta Invest AS

Balanse

Eiendeler	Note	2023	2022
Anleggsmidler			
Finansielle anleggsmidler			
Investeringer i aksjer og andeler	6	9 955 900	10 288 900
Sum finansielle anleggsmidler		9 955 900	10 288 900
Sum anleggsmidler		9 955 900	10 288 900
Omløpsmidler			
Fordringer			
Investeringer			
Markedsbaserte aksjer	3	8 888 788	7 727 436
Sum investeringer		8 888 788	7 727 436
Bankinnskudd, kontanter o.l.		99 577	249 297
Sum omløpsmidler		8 988 365	7 976 733
Sum eiendeler		18 944 265	18 265 633



Træfta Invest AS

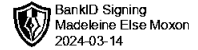
Balanse

Egenkapital og gjeld	Note	2023	2022
Egenkapital			
Innskutt egenkapital			
Aksjekapital	5, 7	45 000	45 000
Sum innskutt egenkapital		45 000	45 000
Opptjent egenkapital			
Annen egenkapital		18 840 302	18 220 633
Sum opptjent egenkapital		18 840 302	18 220 633
Sum egenkapital	5	18 885 302	18 265 633
Gjeld			
Avsetning for forpliktelser			
Utsatt skatt	4	58 963	0
Sum avsetning for forpliktelser		58 963	0
Kortsiktig gjeld			
Sum gjeld		58 963	0
Sum egenkapital og gjeld		18 944 265	18 265 633

Oslo, 14.03.2024

Styret i Træfta Invest AS

Madeleine Else Moxon Groot
styreleder



Note 1 Regnskapsprinsipper

Årsregnskapet er satt opp i samsvar med regnskapsloven og NRS 8 - God regnskapskikk for små foretak.

Skatt

Skattekostnaden i resultatregnskapet omfatter både periodens betalbare skatt og endring i utsatt skatt. Utsatt skatt er beregnet med 22 % på grunnlag av de midlertidige forskjeller som eksisterer mellom regnskapsmessige og skattemessige verdier, samt ligningsmessig underskudd til fremføring ved utgangen av regnskapsåret. Skatteøkende og skattereduserende midlertidige forskjeller som reverserer eller kan reverseres i samme periode er utlignet og nettoført. Netto utsatt skattefordel balanseføres i den grad det er sannsynlig at denne kan bli nyttiggjort.

Klassifisering og vurdering av anleggsmidler

Eiendeler med tidshorisont utover ett år er klassifisert som anleggsmidler. Anleggsmidler er vurdert til laveste verdi av anskaffelseskost og virkelig verdi.

Klassifisering og vurdering av omløpsmidler

Omløpsmidler og kortsiktig gjeld omfatter normalt poster som forfaller til betaling innen ett år etter balansedagen, samt poster som knytter seg til varekretsløpet. Omløpsmidler vurderes til laveste verdi av anskaffelseskost og virkelig verdi.


Markedsbaserte verdipapirer verdsettes til markedsverdien pr. 31.12.

Note 2 Lønnskostnader og antall årsverk

Selskapet har ingen ansatte. Selskapet har ikke utbetalt godtgjørelser til ledende personer.

Note 3 Markedsbaserte verdipapirer

	Anskaffelses kost	Markeds verdi	Balanseført verdi	Årets verdiendring
Omløpsmidler	8 191 365	8 888 788	8 888 7883	1 258 985



Note 4 Skatt

Årets skattekostnad	2023	2022
Resultatført skatt på ordinært resultat:		
Betalbar skatt	0	0
Endring i utsatt skatt	58 963	-3 354
Skattekostnad ordinært resultat	58 963	-3 354
Skattepliktig inntekt:		
Resultat før skatt	1 078 632	-1 293 656
Permanente forskjeller	-1 144 618	1 205 892
Skattepliktig inntekt	-65 986	-87 764
Betalbar skatt i balansen:		
Betalbar skatt på årets resultat	0	0
Sum betalbar skatt i balansen	0	0

Skatteeffekten av midlertidige forskjeller og underskudd til fremføring som har gitt opphav til utsatt skatt og utsatte skattefordeler, spesifisert på typer av midlertidige forskjeller

	2023	2022	Endring
Aksjer og andre verdipapirer	421 764	46 595	-375 169
Akkumulert fremførbart underskudd	-153 750	-87 764	65 986
Inngår ikke i beregningen av utsatt skatt	0	41 169	41 169
Grunnlag for utsatt skatt / skattefordel	268 014	0	-268 014
Utsatt skatt / skattefordel (22 %)	58 963	0	-58 963

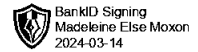
I henhold til God regnskapsskikk for små foretak balanseføres ikke utsatt skattefordel.

Note 5 Egenkapital

	Aksjekapital	Overkurs	Annen egenkapital	Innskutt egenkapital	Annen egenkapital	Sum egenkapital
Pr. 31.12.2022	45 000	0	0	0	18 220 633	18 265 633
Årets resultat					1 019 669	1 019 669
Tilleggsutbytte					-400 000	-400 000
Pr 31.12.2023	45 000	0	0	0	18 840 302	18 885 302

Note 6 Langsiktige verdipapirer

	Anskaffelses kost	Balanseført verdi
Anleggsmidler	9 955 900	9 955 900



Note 7 Aksjonærer

Aksjekapitalen i Træfta Invest AS pr. 31.12 består av:

	Antall	Pålydende	Bokført
Ordinære aksjer	1 500	30,0	45 000
Sum	1 500		45 000

Eierstruktur

De største aksjonærene i % pr. 31.12 var:

	Ordinære	Eierandel	Stemmeandel
Madeleine Else Moxon	1 500	100,0	100,0