



ÅRSREGNSKAPET FOR REGNSKAPSÅRET 2020 - GENERELL INFORMASJON

Enheten

Organisasjonsnummer:	919 895 098
Organisasjonsform:	Aksjeselskap
Foretaksnavn:	AARSLAND HOLDING AS
Forretningsadresse:	Fabrikkvegen 1 4362 VIGRESTAD

Regnskapsår

Årsregnskapets periode:	01.01.2020 - 31.12.2020
-------------------------	-------------------------

Konsern

Mørselskap i konsern:	Ja
Konsernregnskap lagt ved:	Ja

Regnskapsregler

Regler for små foretak benyttet:	Nei
Benyttet ved utarbeidelsen av årsregnskapet til selskapet:	Regnskapslovens alminnelige regler
Benyttet ved utarbeidelsen av årsregnskapet til konsernet:	Regnskapslovens alminnelige regler

Årsregnskapet fastsatt av kompetent organ

Bekreftet av representant for selskapet:	Martin S. Aarsland
Dato for fastsettelse av årsregnskapet:	16.02.2021

Grunnlag for avgivelse

År 2020: Årsregnskapet er elektronisk innlevert
År 2019: Tall er hentet fra elektronisk innlevert årsregnskap fra 2020

Det er ikke krav til at årsregnskapet m.v. som sendes til Regnskapsregisteret er undertegnet. Kontrollen på at dette er utført ligger hos revisor/enhetens øverste organ. Sikkerheten ivaretas ved at innsender har rolle/rettighet for innsending av årsregnskapet via Altinn, og ved at det bekreftes at årsregnskapet er fastsatt av kompetent organ.

Brønnøysundregistrene, 06.03.2022



Resultatregnskap

Beløp i: NOK	Note	2020	2019
RESULTATREGNSKAP			
Kostnader			
Annen driftskostnad	4	52 347	47 612
Sum kostnader		52 347	47 612
Driftsresultat		-52 347	-47 612
Finansinntekter og finanskostnader			
Inntekt på investering i datterselskap og tilknyttet selskap	6	1 934 323	16 901 111
Renteinntekt fra foretak i samme konsern		0	25 417
Annen renteinntekt		47 934	61 044
Annen finansinntekt			8 938
Verdiøkning andre finansielle instrumenter vurdert til virkelig verdi			193 386
Sum finansinntekter		1 982 257	17 189 896
Rentekostnad til foretak i samme konsern		798 067	184 244
Annen rentekostnad		140 510	1 647 865
Annen finanskostnad		111	197 350
Sum finanskostnader		938 688	2 029 459
Netto finans		1 043 569	15 160 437
Ordinært resultat før skattekostnad		991 222	15 112 825
Skattekostnad på ordinært resultat	9	0	0
Ordinært resultat etter skattekostnad		991 222	15 112 825
Årsresultat		991 222	15 112 825
Overføringer og disponeringer			
Overføringer til/fra annen egenkapital		991 223	15 112 826
Sum overføringer og disponeringer		991 223	15 112 826



Balanse

Beløp i: NOK	Note	2020	2019
BALANSE - EIENDELER			
Anleggsmidler			
Immaterielle eiendeler			
Finansielle anleggsmidler			
Investering i datterselskap	6	63 342 600	62 342 600
Sum finansielle anleggsmidler		63 342 600	62 342 600
Sum anleggsmidler		63 342 600	62 342 600
Omløpsmidler			
Varer			
Fordringer			
Andre fordringer		0	46 157
Konsernfordringer	8	1 934 323	16 926 528
Sum fordringer		1 934 323	16 972 685
Bankinnskudd, kontanter og lignende			
Bankinnskudd, kontanter og lignende		4 563 473	10 464 532
Sum bankinnskudd, kontanter og lignende		4 563 473	10 464 532
Sum omløpsmidler		6 497 796	27 437 217
SUM EIENDELER		69 840 396	89 779 817
BALANSE - EGENKAPITAL OG GJELD			
Egenkapital			
Innskutt egenkapital			
Selskapskapital	10,11	1 000 000	1 000 000
Annen innskutt egenkapital	10	21 945 914	21 945 914
Sum innskutt egenkapital		22 945 914	22 945 914
Opptjent egenkapital			



Balanse

Beløp i: NOK	Note	2020	2019
Annen egenkapital	10	16 104 047	15 112 825
Sum opptjent egenkapital		16 104 047	15 112 825
Sum egenkapital	10	39 049 961	38 058 739
Gjeld			
Langsiktig gjeld			
Annen langsiktig gjeld			
Gjeld til kredittinstitusjoner	12		7 437 500
Langsiktig konserngjeld	8	27 400 000	5 186 325
Øvrig langsiktig gjeld	12	2 500 000	37 536 325
Sum annen langsiktig gjeld		29 900 000	50 160 150
Sum langsiktig gjeld		29 900 000	50 160 150
Kortsiktig gjeld			
Kortsiktig konserngjeld	8	798 067	184 244
Annen kortsiktig gjeld		92 368	1 376 684
Sum kortsiktig gjeld		890 435	1 560 928
Sum gjeld		30 790 435	51 721 078
SUM EGENKAPITAL OG GJELD		69 840 396	89 779 817



Konsernets resultatregnskap

Beløp i: NOK	Note	2020	2019
RESULTATREGNSKAP			
Inntekter			
Salgsinntekt	2	121 534 702	140 452 081
Annen driftsinntekt	13	1 655 245	580 389
Sum inntekter		123 189 947	141 032 470
Kostnader			
Endring i beholdning av varer under tilvirkning og ferdig tilvirkede varer		-1 193 516	971 960
Varekostnad		67 562 954	78 294 917
Lønnskostnad	4	23 671 643	23 282 168
Avskrivning på varige driftsmidler og immaterielle eiendeler	5	6 003 764	7 083 510
Avskrivning på varige driftsmidler og immaterielle eiendeler	5	119 360	119 360
Annen driftskostnad	4	7 318 982	9 822 111
Sum kostnader		103 483 187	119 574 026
Driftsresultat		19 706 760	21 458 444
Finansinntekter og finanskostnader			
Annen renteinntekt		219 560	242 384
Annen finansinntekt		81 410	70 190
Verdiøkning andre finansielle instrumenter vurdert til virkelig verdi			193 386
Sum finansinntekter		300 970	505 960
Rentekostnad til foretak i samme konsern		798 067	184 244
Annen rentekostnad		152 851	1 652 056
Annen finanskostnad		513 278	442 170
Sum finanskostnader		1 464 196	2 278 470
Netto finans		-1 163 226	-1 772 510
Ordinært resultat før skattekostnad		18 543 534	19 685 934
Skattekostnad på ordinært resultat	9	4 248 846	4 511 667
Ordinært resultat etter skattekostnad		14 294 688	15 174 267



Konsernets resultatregnskap

Beløp i: NOK	Note	2020	2019
Årsresultat		14 294 688	15 174 267
Minoritetsinteresser		197 480	170 503
Årsresultat etter minoritetsinteresser		14 097 208	15 003 764



Konsernets balanse

Beløp i: NOK	Note	2020	2019
BALANSE - EIENDELER			
Anleggsmidler			
Immaterielle eiendeler			
Goodwill	5		119 360
Sum immaterielle eiendeler			119 360
Varige driftsmidler			
Tomter	5,12	2 077 065	2 077 065
Bygninger	5,12	34 578 578	36 888 003
Driftsløsøre, inventar, verktøy, kontormaskiner og lignende	5,12	13 552 375	13 027 109
Sum varige driftsmidler		50 208 018	51 992 177
Sum anleggsmidler		50 208 018	52 111 537
Omløpsmidler			
Varer			
Varer	3,12	15 990 464	15 059 140
Sum varer		15 990 464	15 059 140
Fordringer			
Kundefordringer	7,12	16 444 161	37 520 082
Andre fordringer	12	3 717 372	715 174
Sum fordringer		20 161 533	38 235 256
Bankinnskudd, kontanter og lignende			
Bankinnskudd, kontanter og lignende	12	31 086 408	50 165 675
Sum bankinnskudd, kontanter og lignende		31 086 408	50 165 675
Sum omløpsmidler		67 238 405	103 460 071
SUM EIENDELER		117 446 423	155 571 608

BALANSE - EGENKAPITAL OG GJELD

Egenkapital



Konsernets balanse

Beløp i: NOK	Note	2020	2019
Innskutt egenkapital			
Selskapskapital	10,11	1 000 000	1 000 000
Annen innskutt egenkapital	10	21 945 914	21 945 914
Sum innskutt egenkapital		22 945 914	22 945 914
Opptjent egenkapital			
Annen egenkapital	10	34 164 411	20 067 201
Minoritetsinteresser		609 843	521 140
Sum opptjent egenkapital		34 774 254	20 588 341
Sum egenkapital	10	57 720 168	43 534 255
Gjeld			
Langsiktig gjeld			
Utsatt skatt	9	1 895 352	1 979 098
Sum avsetninger for forpliktelser		1 895 352	1 979 098
Annen langsiktig gjeld			
Gjeld til kredittinstitusjoner	12		7 437 500
Langsiktig konserngjeld	8	27 400 000	5 186 325
Øvrig langsiktig gjeld	12	2 500 000	37 536 325
Sum annen langsiktig gjeld		29 900 000	50 160 150
Sum langsiktig gjeld		31 795 352	52 139 248
Kortsiktig gjeld			
Leverandørgjeld		13 724 611	40 919 261
Betalbar skatt	9	4 332 593	4 720 383
Skyldige offentlige avgifter		4 478 505	6 288 662
Utbytte		108 778	98 889
Kortsiktig konserngjeld	8	798 067	184 244
Annen kortsiktig gjeld		4 488 349	7 686 665
Sum kortsiktig gjeld		27 930 903	59 898 104
Sum gjeld		59 726 255	112 037 352
SUM EGENKAPITAL OG GJELD		117 446 423	155 571 607



Aarsland Holding AS

Konsernregnskap 2020

06.03.2022 kl 02:12



Aarsland Holding AS - Konsernregnskap

Balanse pr. 31.12

Mor			Konsern		
2019	2020	Note	Note	2020	2019
EIENDELER					
Anleggsmidler					
Immaterielle eiendeler					
0	0		5	0	119 360
<u>0</u>	<u>0</u>			<u>0</u>	<u>119 360</u>
Varige driftsmidler					
0	0		5, 12	2 077 065	2 077 065
0	0		5, 12	34 578 578	36 888 003
0	0		5, 12	13 552 375	13 027 109
<u>0</u>	<u>0</u>			<u>50 208 018</u>	<u>51 992 177</u>
Finansielle anleggsmidler					
62 342 600	63 342 600	6		0	0
<u>62 342 600</u>	<u>63 342 600</u>			<u>0</u>	<u>0</u>
<u>62 342 600</u>	<u>63 342 600</u>			<u>50 208 018</u>	<u>52 111 538</u>
Sum anleggsmidler					
Omløpsmidler					
Varer					
0	0		3, 12	15 990 464	15 059 140
<u>0</u>	<u>0</u>			<u>15 990 464</u>	<u>15 059 140</u>
Fordringer					
0	0		7, 12	16 444 161	37 520 082
16 926 528	1 934 323	8		0	0
46 157	0		12	3 717 372	715 174
<u>16 972 685</u>	<u>1 934 323</u>			<u>20 161 533</u>	<u>38 235 256</u>
<u>10 464 532</u>	<u>4 563 473</u>		12	<u>31 086 408</u>	<u>50 165 674</u>
<u>27 437 217</u>	<u>6 497 796</u>			<u>67 238 405</u>	<u>103 460 070</u>
<u>89 779 817</u>	<u>69 840 396</u>			<u>117 446 423</u>	<u>155 571 608</u>





Aarsland Holding AS - Konsernregnskap


Balanse pr. 31.12


Mor			Konsern		
2019	2020	Note	Note	2020	2019
EGENKAPITAL OG GJELD					
Egenkapital					
Innskutt egenkapital					
1 000 000	1 000 000	10, 11	10, 11	1 000 000	1 000 000
21 945 914	21 945 914	10	10	21 945 914	21 945 914
<u>22 945 914</u>	<u>22 945 914</u>			<u>22 945 914</u>	<u>22 945 914</u>
Opptjent egenkapital					
15 112 825	16 104 047	10	10	34 164 411	20 067 201
<u>15 112 825</u>	<u>16 104 047</u>			<u>34 164 411</u>	<u>20 067 201</u>
<u>0</u>	<u>0</u>			<u>609 843</u>	<u>521 140</u>
<u>38 058 739</u>	<u>39 049 961</u>	10	10	<u>57 720 168</u>	<u>43 534 255</u>
Gjeld					
Avsetning for forpliktelser					
0	0	9	9	1 895 352	1 979 098
<u>0</u>	<u>0</u>			<u>1 895 352</u>	<u>1 979 098</u>
Annen langsiktig gjeld					
7 437 500	0	12	12	0	7 437 500
5 186 325	27 400 000	8	8	27 400 000	5 186 325
37 536 325	2 500 000	12	12	2 500 000	37 536 325
<u>50 160 150</u>	<u>29 900 000</u>			<u>29 900 000</u>	<u>50 160 150</u>
Kortsiktig gjeld					
0	0			13 724 611	40 919 261
0	0	9	9	4 332 593	4 720 383
0	0			4 478 505	6 288 662
0	0			108 778	98 889
184 244	798 067	8	8	798 067	184 244
1 376 684	92 368			4 488 349	7 686 665
<u>1 560 928</u>	<u>890 435</u>			<u>27 930 903</u>	<u>59 898 104</u>
<u>51 721 078</u>	<u>30 790 435</u>			<u>59 726 255</u>	<u>112 037 352</u>
<u>89 779 817</u>	<u>69 840 396</u>			<u>117 446 423</u>	<u>155 571 608</u>
SUM EGENKAPITAL OG GJELD					

Vigrestad, 16. februar 2021
I styret for Aarsland Holding AS


Terje Vareberg
Styrets leder


Martin S. Aarsland
Styremedlem


Audun Skartveit
Styremedlem


Erik Jonas Aarsland
Daglig leder



Aarsland Holding AS - Konsernregnskap

Kontantstrømpoppstilling

Mor		Konsern	
2019	2020	2020	2019
Kontantstrømmer fra operasjonelle aktiviteter			
15 112 826	991 223	18 543 534	19 685 934
0	0	-4 720 383	-3 099 085
0	0	6 123 124	7 202 870
0	0	-931 324	291 382
0	0	21 075 921	-22 278 836
0	0	-27 194 650	28 855 294
0	46 157	-6 726 352	3 562 285
15 112 826	1 037 380	6 169 870	34 219 844
Kontantstrømmer fra investeringsaktiviteter			
0	0	-4 219 605	-8 872 055
1 057 368	0	0	1 057 368
0	-1 000 000	0	0
1 057 368	-1 000 000	-4 219 605	-7 814 687
Kontantstøm fra finansieringsaktivitene			
488 060	-42 473 825	-42 473 825	488 060
178 891	-1 284 316	-1 284 316	178 891
9 787 809	37 819 703	22 827 498	14 620 238
-20 000 000	0	-98 889	-20 098 889
-9 545 240	-5 938 438	-21 029 532	-4 811 700
6 624 954	-5 901 058	-19 079 267	21 593 457
3 839 579	10 464 532	50 165 674	28 572 218
10 464 532	4 563 473	31 086 407	50 165 674



Aarsland Holding AS - Konsernregnskap

Noter til regnskapet for 2020

Note 1 Regnskapsprinsipper

Årsregnskapet er satt opp i samsvar med regnskapslovens bestemmelser og god regnskapskikk. Det er benyttet samme regnskapsprinsipper i morselskapet og i konsernregnskapet.

Konsolideringsprinsipper

Konsoliderte selskap

Konsernregnskapet omfatter de selskap hvor morselskapet direkte eller indirekte har bestemmende innflytelse. Konsernregnskapet viser selskaperens økonomiske stilling og resultat av årets virksomhet som en samlet økonomisk enhet.

Konsernregnskapet omfatter foruten morselskapet Aarsland Holding AS, datterselskapene Aarsland Møbelfabrikk AS, Aarsland Stål & Lakk AS, Fabrikkeveien II AS og Aarsland Kjøkken og Garderobe AS.

Eliminering av aksjer i datterselskap

Eiendeler i datterselskap er eliminert i konsernregnskapet etter oppkjøpsmetoden. Forskjellen mellom kostpris for eiendelene og bokført verdi av netto eiendeler på oppkjøpstidspunktet analyseres og henføres til de enkelte balanseposter i henhold til reell verdi. Eventuell ytterligere merpris som skyldes forventninger om fremtidig inntjening, aktiveres som goodwill og avskrives i resultatregnskapet lineært over forventet økonomisk levetid.

Eliminering av interne transaksjoner

Urealisert fortjeneste i varebeholdningene som skriver seg fra interne leveranser, er eliminert i konsernets varebeholdning. For øvrig er alle interne transaksjoner, samt fordring og gjeld mellom selskapene eliminert i konsernregnskapet.

Vurderingsprinsipper

Generelle prinsipper

Hovedregel for vurdering og klassifisering av eiendeler og gjeld

Eiendeler bestemt til varig eie eller bruk er klassifisert som anleggsmidler. Andre eiendeler er klassifisert som omløpsmidler. Fordringer som skal tilbakebetales innen ett år etter transaksjonstidspunktet er uansett klassifisert som omløpsmidler. Ved klassifisering av gjeld er analoge kriterier lagt til grunn.

Anleggsmidler vurderes til anskaffelseskost, men nedskrives til virkelig verdi når verdifallet forventes ikke å være forbigående. Anleggsmidler med begrenset økonomisk levetid avskrives planmessig. Langsiktig gjeld balanseføres til nominelt beløp på etableringstidspunktet.

Omløpsmidler vurderes til laveste av anskaffelseskost og virkelig verdi. Kortsiktig gjeld balanseføres til nominelt beløp på etableringstidspunktet.

Enkelte poster er i samsvar med regnskapsloven vurdert etter spesielle vurderingsregler. Det redegjøres nærmere for disse nedenfor.

Valuta

Pengeposter i utenlandsk valuta omregnes til balansedagens kurs.

Varige driftsmidler

Varige driftsmidler avskrives over forventet økonomisk levetid. Avskrivningene er fordelt lineært over antatt økonomisk levetid.

Aksjer i datterselskap/konsernregnskap

Aksjer er i selskapsregnskapet bokført til kostpris. I konsernregnskapet er aksjene eliminert etter oppkjøpsmetoden. Dette innebærer at aksjene i datterselskapet er eliminert mot bokført egenkapital på oppkjøpstidspunktet. Konserninterne transaksjoner er eliminert i konsernregnskapet.

Varer

Råvarer er vurdert til anskaffelseskost og egenproduserte varer er vurdert til full tilvirkningskost, der denne er lavere enn netto salgsverdi. Påslag for full tilvirkningskost er estimert ved å vurdere forholdet mellom indirekte tilvirkningskostnader og minimumskost.

Kontantstrømpoppstilling

Kontantstrømpoppstilling er utarbeidet etter den indirekte metode. I kontanter og kontantekvivalenter inngår bankinnskudd, også bundne midler (skattekalkskonto). Selskapets og konsernets bundne midler og ubenyttet kassekreditt fremgår av note 12.

Skatter

Skatter kostnadsføres når de påløper, det vil si at skattekostnaden er knyttet til det regnskapsmessige resultat før skatt. Skattekostnaden består av betalbar skatt (skatt på årets skattepliktige inntekt) og endring i netto utsatt skatt. Skattekostnaden fordeles på ordinært resultat og resultat av ekstraordinære poster i henhold til skattegrunnlaget.

Offentlige driftstilskudd

Offentlige driftstilskudd resultatføres iht. NRS 4.3.3 samtidig som den inntekten det skal øke eller den kostnaden det skal redusere, men resultatføring av et tilskudd kan først skje når det er sannsynlig at betingelsene er eller vil bli oppfylt.



Aarsland Holding AS - Konsernregnskap

Noter til regnskapet for 2020

Note 2 Salgsinntekter - konsern

Konsenets virksomhetsområde er hovedsakelig produksjon av kontormøbler og selskapets marked er i Norge.

Note 3 Varer - konsern

	2020	2019
Råvarer	8 328 168	7 532 374
Varer under tilvirkning	2 193 168	1 519 392
Ferdigvarer	2 266 553	2 162 665
Handelsvarer	3 202 575	3 844 709
Sum varer	15 990 464	15 059 140

Note 4 Ansatte, godtgjørelser, lån til ansatte m.v. - konsern

Lønnskostnader	2020	2019
Lønninger	20 385 205	19 856 459
Folketrygdavgift	2 752 242	2 853 534
Pensjonsutgifter	411 488	387 326
Andre ytelser	122 708	184 849
Sum	23 671 643	23 282 168

Gjennomsnittlig antall ansatte 38,5 42

Ytelser til ledende personer

	Daglig leder	Styret
Lønn/honorar	0	250 000
Pensjonskostnader	0	0
Annen godtgjørelse	0	0

Revisor

Honorar til revisor er i morselskapet kostnadsført med kr 10 000 for revisjon, kr 30 000 for assistanse regnskap og skattemelding og kr 1 100 for øvrig bistand.

Honorar til revisor er i konsernet kostnadsført med kr 98 000 for revisjon og kr 52 000 for assistanse regnskap og skattemelding og kr 48 100 for øvrig bistand.

Pensjon

Selskapet er ikke pliktig til å ha tjenestepensjonsordning etter lov om obligatorisk tjenestepensjon.

Konsernet har plikt til å ha tjenestepensjonsordning iht lov om obligatorisk tjenestepensjon.

Konsernet har en pensjonsordning som oppfyller kravene i denne loven.



Aarsland Holding AS - Konsernregnskap

Noter til regnskapet for 2020

Note 5 Varige driftsmidler - Konsern

	Goodwill	Driftsløsøre	Bygninger	Tomter	Sum driftsmidler
Anskaffelseskost 1.1	596 802	75 412 904	69 495 364	2 077 065	147 582 135
Tilgang kjøpte driftsmidler	0	4 219 604	0	0	4 219 604
Avgang solgte driftsmidler	0	0	0	0	0
Anskaffelseskost 31.12	596 802	79 632 508	69 495 364	2 077 065	151 801 739
Akkumulerte avskrivninger 1.1	477 442	62 385 794	32 607 361	0	95 470 597
Årets ordinære avskrivninger	119 360	3 694 339	2 309 425	0	6 123 124
Avgang solgte driftsmidler	0	0	0	0	0
Akkumulerte avskrivninger 31.12	596 803	66 080 133	34 916 786	0	101 593 721
Bokført verdi 31.12	-1	13 552 374	34 578 578	2 077 065	50 208 019

Økonomisk levetid	5 år	5 år	33 år
Avskrivningsplan	Lineær	Lineær	Lineær

Note 6 Investering i datterselskap

	Forretningskontor	Eierandel	Stemmeandel
<i>Datterselskap</i>			
Aarsland Møbelfabrikk AS	Hå kommune	100 %	100 %
Fabrikkveien II AS	Hå kommune	100 %	100 %
Aarsland Stål & Lakk AS	Hå kommune	90,1 %	90,1 %
Aarsland Kjøkken og Garderobe AS	Hå kommune	100 %	100 %

Note 7 Kundefordringer og tap på krav - konsern

Kundefordringer er vurdert til laveste av virkelig verdi og pålydende. Pålydende er redusert med kr 70 000 til dekning av usikre fordringer.

Note 8 Mellomværende med selskap i samme konsern m.v.:

	2020	2019
<i>Foretak i samme konsern</i>		
Kortsiktig fordring	1 934 323	16 926 528
Langsiktig gjeld til morselskap	2 500 000	5 186 325
Kortsiktig gjeld til morselskap	84 385	184 244
Langsiktig gjeld Makje Invest II AS	24 900 000	0
Kortsiktig gjeld Makje Invest II AS	713 682	0



Aarsland Holding AS - Konsernregnskap

Noter til regnskapet for 2020

Note 9 Skatt

	Mor		Konsern	
	2020	2019	2020	2019
<i>Årets skattekostnad fremkommer slik:</i>				
Betalbar skatt på årets resultat	0	0	4 332 592	4 720 383
Brutto endring utsatt skatt/skattefordel	0	0	-83 747	-208 717
Årets totale skattekostnad	0	0	4 248 846	4 511 666

Betalbar skatt i årets skattekostnad fremkommer slik:

Ordinært resultat før skattekostnad	991 222	15 112 826	18 543 535	19 685 934
Permanente forskjeller	0	-4 588	175 527	227 369
Mottatt utbytte / konsernbidrag uten skatteeffekt	-991 222	-15 108 238	0	0
Endring midlertidige forskjeller	0	0	974 538	1 551 655
Grunnlag betalbar skatt i årets skattekostnad	0	0	19 693 600	21 464 958
Betalbar skatt i årets skattekostnad	0	0	4 332 592	4 720 383

Betalbar skatt i balansen fremkommer slik:

Betalbar skatt i årets skattekostnad	0	0	4 332 592	4 720 383
Mottatt/avgitt konsernbidrag	0	0	0	0
Betalbar skatt i balansen	0	0	4 332 593	4 720 383

Spesifikasjon av grunnlag for utsatt skatt

Forskjeller som utlignes:

Omløpsmidler	0	0	856 518	743 649
Driftsmidler	0	0	18 006 964	19 242 383
Goodwill	0	0	-592 048	-740 060
Netto midlertidige forskjeller	0	0	18 271 434	19 245 972
Utsatt skatt / utsatt skattefordel	0	0	1 895 351	1 979 098

Note 10 Egenkapital

Morselskap

	Aksjekapital	Annen innskutt egenkapital		Sum egenkapital
		egenkapital	egenkapital	
Egenkapital i.l.	1 000 000	21 945 914	15 112 825	38 058 739
Årsresultat	0	0	991 223	991 223
Egenkapital pr. 31.12.	1 000 000	21 945 914	16 104 047	39 049 961

Konsern

	Aksjekapital	Annen innskutt egenkapital		Konsernets fond	Minoritet	Sum egenkapital
		egenkapital	egenkapital			
Egenkapital i.l.	1 000 000	21 945 914	20 067 201	521 140		43 534 256
Årsresultat	0	0	14 097 208	197 480		14 294 688
Avsatt til utbytte	0	0	0	-108 778		-108 778
Egenkapital pr. 31.12.	1 000 000	21 945 914	34 164 411	609 843		57 720 167



Aarsland Holding AS - Konsernregnskap

Noter til regnskapet for 2020

Note 11 Aksjekapital og aksjonærinformasjon

Selskapets aksjekapitalen består pr. 31.12. av 1 A-aksje pålydende kr 500 og 999 B-aksjer pålydende kr 500. B-aksjene har ikke stemmerett i generalforsamlingen. For øvrig har alle aksjer samme rettigheter.

Eierstruktur

MSAA AS eier den eneste A-aksjen og 499 B-aksjer i Aarsland Holding AS pr 31.12.

Som eneste aksjonær i MSAA AS har styrets leder Martin S. Aarsland bestemmende innflytelse i Aarsland Holding AS. Daglig leder Erik Jonas Aarsland kontrollerer 500 B-aksjer.

Note 12 Bundne midler, gjeld til kredittinstitusjoner og pantstillelser - konsern

Av bankinnskudd er kr 1 451 827 bundet til betaling av skattetrekk.

Balanseført gjeld som er sikret ved pant ol.	2020	2019
Gjeld til kredittinstitusjoner	0	7 437 500
Gjeld til Makje Invest II AS	25 613 682	32 483 498
Sum	25 613 682	39 920 998

Balanseført verdi av eiendeler stilt som sikkerhet for pantsikret gjeld:

Tomter	2 077 065	2 077 065
Bygninger	34 578 578	36 888 003
Sum	36 655 643	38 965 068

Aksjene i Aarsland Møbelfabrikk AS og Fabrikkeveien II AS er stilt som sikkerhet for gjelden.

Konsernet har en trekkgrense på kr 4,5 mill. på sin kassekredittkonto som det ikke er trukket på pr 31.12. Konsernets balanseført verdi av eiendeler pr. 31.12 som er pantsatt for kassekreditten:

	2020	2019
Fordringer	20 161 533	38 235 256
Varelager	15 990 464	15 059 140
Driftsløsøre	13 552 375	13 027 109
Sum	49 704 372	66 321 505

Note 13 Offentlig driftstilskudd - Kompensasjonsordning

Konsernet har fått innvilget offentlige driftstilskudd i forbindelse med Kompensasjons-ordningen med NOK 1 360 295 i 2020. Beløpet har kommet til innbetaling i 2020 og ført som annen driftinntekt i perioden mars - juli da konsernet opplevde betydelig inntektssvikt som følge av koronapandemien.



ORSTAD REVISJON

Orstad Revisjon AS
Morenefaret 5, 4340 Bryne
Foretaksregisteret NO 913 957 407 MVA

+47 975 23 904
frode@orstadrevisjon.no
www.orstadrevisjon.no

Statsautorisert revisor
Medlem av Den norske Revisorforening

Til generalforsamlingen i Aarsland Holding AS

UAVHENGIG REVISORS BERETNING

Uttalelse om revisjonen av årsregnskapet

Konklusjon

Vi har revidert Aarsland Holding ASs årsregnskap som viser et overskudd for selskapsregnskapet på kr 991 223 og et overskudd for konsernregnskapet på kr 14 294 689, og etter vår mening:

- er årsregnskapet avgitt i samsvar med lov og forskrifter
- gir selskapsregnskapet et rettviseende bilde av den finansielle stillingen til Aarsland Holding AS per 31. desember 2020 og av selskapets resultater og kontantstrømmer for regnskapsåret som ble avsluttet per denne datoen i samsvar med regnskapslovens regler og god regnskapsskikk i Norge.
- gir konsernregnskapet et rettviseende bilde av den finansielle stillingen til konsernet Aarsland Holding AS per 31. desember 2020 og av konsernets resultater og kontantstrømmer for det avsluttede regnskapsåret i samsvar med regnskapslovens regler og god regnskapsskikk i Norge.

Årsregnskapet består av:

- selskapsregnskapet, som består av balanse per 31. desember 2020, resultatregnskap og kontantstrømoppstilling for regnskapsåret avsluttet per denne datoen og noter til regnskapet, herunder et sammendrag av viktige regnskapsprinsipper, og
- konsernregnskapet som består av balanse per 31. desember 2020, resultatregnskap og kontantstrømoppstilling for regnskapsåret avsluttet per denne datoen og noter til regnskapet, herunder et sammendrag av viktige regnskapsprinsipper.

Grunnlaget for konklusjonen

Vi har gjennomført revisjonen i samsvar med lov, forskrift og god revisjonsskikk i Norge, herunder de internasjonale revisjonsstandardene International Standards on Auditing (ISA-ene). Våre oppgaver og plikter i henhold til disse standardene er beskrevet i Revisors oppgaver og plikter ved revisjon av årsregnskapet. Vi er uavhengige av selskapet slik det kreves i lov og forskrift, og har oppfylt våre øvrige etiske plikter i samsvar med disse kravene. Etter vår oppfatning er innhentet revisjonsbevis tilstrekkelig og hensiktsmessig som grunnlag for vår konklusjon.



Øvrig informasjon

Ledelsen er ansvarlig for øvrig informasjon. Øvrig informasjon består av årsberetningen, men inkluderer ikke årsregnskapet og revisjonsberetningen.

Vår uttalelse om revisjonen av årsregnskapet dekker ikke øvrig informasjon, og vi attesterer ikke den øvrige informasjonen.

I forbindelse med revisjonen av årsregnskapet er det vår oppgave å lese øvrig informasjon med det formål å vurdere hvorvidt det foreligger vesentlig inkonsistens mellom øvrig informasjon og årsregnskapet, kunnskap vi har opparbeidet oss under revisjonen, eller hvorvidt den tilsynelatende inneholder vesentlig feilinformasjon. Dersom vi hadde konkludert med at den øvrige informasjonen inneholder vesentlig feilinformasjon er vi pålagt å rapportere det. Vi har ingenting å rapportere i så henseende.

Styrets og daglig leders ansvar for regnskapet

Styret og daglig leder (ledelsen) er ansvarlig for å utarbeide årsregnskapet i samsvar med lov og forskrifter, herunder for at det gir et rettviseende bilde i samsvar med regnskapslovens regler og god regnskapskikk i Norge. Ledelsen er også ansvarlig for slik intern kontroll som den finner nødvendig for å kunne utarbeide et årsregnskap som ikke inneholder vesentlig feilinformasjon, verken som følge av misligheter eller feil.

Ved utarbeidelsen av årsregnskapet må ledelsen ta standpunkt til selskapets og konsernets evne til fortsatt drift og på tilbørlig måte opplyse om forhold av betydning for fortsatt drift. Forutsetningen om fortsatt drift skal legges til grunn for årsregnskapet så lenge det ikke er sannsynlig at virksomheten vil bli avvirket.

Revisors oppgaver og plikter ved revisjonen av regnskapet

Målet med revisjonen er å oppnå betryggende sikkerhet for at årsregnskapet som helhet ikke inneholder vesentlig feilinformasjon, verken som følge av misligheter eller utilsiktede feil, og å avgi en revisjonsberetning som gir uttrykk for vår mening. Betryggende sikkerhet er en høy grad av sikkerhet, men ingen garanti for at en revisjon utført i samsvar med lov, forskrift og god revisjonsskikk i Norge, herunder ISA-ene, alltid vil avdekke vesentlig feilinformasjon som eksisterer. Feilinformasjon kan oppstå som følge av misligheter eller feil. Feilinformasjon blir vurdert som vesentlig dersom den enkeltvis eller samlet med rimelighet kan forventes å påvirke økonomiske beslutninger som brukerne foretar basert på regnskapet.

Det henvises til <https://revisorforeningen.no/revisjonsberetninger> som inneholder en beskrivelse av revisors oppgaver og plikter.

Uttalelse om øvrige lovmessige krav

Konklusjon om årsberetningen

Basert på vår revisjon av årsregnskapet som beskrevet ovenfor, mener vi at opplysningene i årsberetningen om årsregnskapet, forutsetningen om fortsatt drift, og forslaget til anvendelse av overskuddet er konsistente med årsregnskapet og i samsvar med lov og forskrifter.



Konklusjon om registrering og dokumentasjon

Basert på vår revisjon av årsregnskapet som beskrevet ovenfor, og kontrollhandlinger vi har funnet nødvendig i henhold til internasjonal standard for attestasjonsoppdrag (ISAE) 3000 «Attestasjonsoppdrag som ikke er revisjon eller forenklet revisorkontroll av historisk finansiell informasjon», mener vi at ledelsen har oppfylt sin plikt til å sørge for ordentlig og oversiktlig registrering og dokumentasjon av selskapets regnskapsopplysninger i samsvar med lov, forskrift og god bokføringsskikk i Norge.

Bryne, 16. februar 2021

Fjode Orstad
Statsautorisert revisor



ÅRSBERETNING 2020

Arten av virksomheten og geografisk plassering

Selskapet er et eiendoms- og investeringsselskap som er lokalisert på Vigrestad i Hå kommune. Selskapet er morselskap i konsern som produserer kontormøbler for det norske markedet samt utleie av areal til næringsvirksomhet. Konsernet består pr 31/12-20 av morselskapet Aarsland Holding AS og datterselskapene Aarsland Møbelfabrikk AS, Aarsland Stål & Lakk AS, Fabrikkeveien II AS og Aarsland Kjøkken og Garderobe AS.

Fortsatt drift

Årsregnskapet er avlagt under forutsetning om fortsatt drift, da det etter styrets oppfatning ikke er forhold som tilsier noe annet.

Arbeidsmiljø

Selskapet har ingen ansatte. I konsernet anses arbeidsmiljøet som tilfredsstillende. Konsernet er tilknyttet bedriftshelsetjeneste for å kartlegge og ivareta den enkeltes behov.

For konsernet var sykefraværet i 2020 ca. 4,4 % av total arbeidstid mot 8% forrige år. 4 % av sykefraværet i 2020 var langtidssykemeldte. Det har ikke forekommet eller blitt rapportert alvorlige arbeidsuhell eller ulykker i løpet av året i selskapet og konsernet.

Likestilling

Konsernet har som målsetting å være en arbeidsplass der det råder full likestilling mellom kvinner og menn. Det er etablert rutiner som skal sikre at det ikke forekommer forskjellsbehandling grunnet kjønn i saker som for eksempel lønn, avansement og rekruttering. Av konsernets 40 ansatte pr 31/12 er 9 kvinner. Det er ingen kvinner i selskapets styre.

Ytre miljø

Selskapet og konsernet driver ikke virksomhet som i vesentlig grad forurensar det ytre miljø og har ingen innsatsfaktorer i materialer eller produksjon som ikke tilfredsstiller offentlige miljøkrav.

Redegjørelse for årsregnskapet

Selskapet har ingen omsetning i 2020 da det kun er investeringsvirksomhet i morselskapet.

Årets overskudd ble på kr. 0,99 mill.

Konsernets overskudd ble på kr. 14,3 mill.. Selskapets egenkapitalandel utgjør 55,9 % av totalkapitalen og for konsernet utgjør egenkapitalandelen 49,1 % av totalkapitalen.

Selskapet og konsernet jobber kontinuerlig med å utvikle nye produkter, samtidig som det brukes ressurser på å forbedre eksisterende produkter. Utgiftene er kostnadsført løpende, da kravene til balanseføring ikke anses å være tilfredsstillt. Utviklingsarbeidet har et langsiktig perspektiv, og ventes ikke å resultere i vesentlige endringer i produktporteføljen det kommende år.



Fremtidig utvikling

Selskapet har høyt fokus på effektivitet i produksjonen for å møte konkurransen og samtidig levere kvalitet og kort leveringstid. Det er investert i nye maskiner i 2020 og det vurderes fortløpende nye investeringer for å opprettholde fremtidig konkurranseevne. Privat sektor ventes å ta seg noe opp fremover etter utfordrende år.

Finansiell risiko

Konsernet viderefører det innkjøpskonseptet en hadde i 2020 for møbeldeler. Selskapet og konsernet er eksponert mot endringer i rentenivået, da selskapet har rentebærende kapital.

Risiko for at motparter ikke har økonomisk evne til å oppfylle sine forpliktelser anses lav, da det historisk sett har vært lite tap på fordringer. Brutto kredittrisiko på balansedagen utgjør for konsernet totalt 20,2 millioner kroner. Det er ikke inngått avtaler om motregning eller andre finansielle instrumenter som minimerer kredittrisikoen.


Likviditeten i selskapet og konsernet er god.


Forslag til disponering av årets overskudd kr. 991 223:


Til utbytte	kr.	0
<u>Til annen egenkapital</u>	<u>kr.</u>	<u>991 223</u>
Sum	kr.	991 223


Vigrestad, 16.februar 2021

I styret for Aarsland Holding AS


Terje Vareberg
Styrets leder


Audun Skartveit
Styremedlem


Martin S. Aarsland
Styremedlem


Erik Jonås Aarsland
Styremedlem/daglig leder