



ÅRSREGNSKAPET FOR REGNSKAPSÅRET 2021 - GENERELL INFORMASJON

Enheten

Organisasjonsnummer: 928 601 110
Organisasjonsform: Aksjeselskap
Foretaksnavn: BOHUS AS
Forretningsadresse: Østre Aker vei 19
0581 OSLO

Regnskapsår

Årsregnskapets periode: 01.01.2021 - 31.12.2021

Konsern

Morselskap i konsern: Nei

Regnskapsregler

Regler for små foretak benyttet: Nei
Benyttet ved utarbeidelsen av årsregnskapet til selskapet: Regnskapslovens alminnelige regler

Årsregnskapet fastsatt av kompetent organ

Bekreftet av representant for selskapet: Arve Olaf Nymoen
Dato for fastsettelse av årsregnskapet: 03.05.2022

Grunnlag for avgivelse

År 2021: Årsregnskapet er elektronisk innlevert
År 2020: Tall er hentet fra elektronisk innlevert årsregnskap fra 2021

Det er ikke krav til at årsregnskapet m.v. som sendes til Regnskapsregisteret er undertegnet. Kontrollen på at dette er utført ligger hos revisor/enhetens øverste organ. Sikkerheten ivaretas ved at innsender har rolle/rettighet for innsending av årsregnskapet via Altinn, og ved at det bekreftes at årsregnskapet er fastsatt av kompetent organ.

Brønnøysundregistrene, 17.08.2023



Resultatregnskap

Beløp i: NOK	Note	2021	2020
RESULTATREGNSKAP			
Inntekter			
Salgsinntekt	1	3 658 893	3 140 739
Annen driftsinntekt	1	210 934 518	164 853 654
Sum inntekter		214 593 411	167 994 393
Kostnader			
Varekostnad		3 488 867	2 762 621
Lønnskostnad	4	41 516 740	38 153 100
Avskrivning av driftsmidler og immaterielle eiendeler	8	10 823 348	10 766 976
Annen driftskostnad	4	97 304 845	70 737 942
Sum kostnader		153 133 800	122 420 639
Driftsresultat		61 459 611	45 573 754
Finansinntekter og finanskostnader			
Renteinntekt fra foretak i samme konsern	5		
Annen finansinntekt	5, 6	20 724 161	24 919 288
Sum finansinntekter		20 724 161	24 919 288
Rentekostnad til foretak i samme konsern	5		
Annen finanskostnad	5, 6	10 769 240	16 471 251
Sum finanskostnader		10 769 240	16 471 251
Netto finans		9 954 921	8 448 037
Ordinært resultat før skattekostnad		71 414 532	54 021 791
Skattekostnad på ordinært resultat	7	15 743 631	11 923 741
Ordinært resultat etter skattekostnad		55 670 901	42 098 050
Årsresultat		55 670 901	42 098 050
Årsresultat etter minoritetsinteresser		55 670 901	42 098 050
Totalresultat		55 670 901	42 098 050



Resultatregnskap

Beløp i: NOK	Note	2021	2020
Overføringer og disponeringer			
Konsernbidrag		55 559 242	37 290 460
Avsatt til annen egenkapital		111 659	4 807 590
Sum overføringer og disponeringer	13	55 670 901	42 098 050



Balanse

Beløp i: NOK	Note	2021	2020
BALANSE - EIENDELER			
Anleggsmidler			
Immaterielle eiendeler			
Utsatt skattefordel	7		
Varige driftsmidler			
Tomter, bygninger o.a. fast eiendom	8		
Maskiner og anlegg	8		
Driftsløsøre, inventar o.a. utstyr	8	41 828 526	43 198 579
Sum varige driftsmidler	14	41 828 526	43 198 579
Finansielle anleggsmidler			
Investering i datterselskap	2		
Investering i annet foretak i samme konsern	2		
Lån til foretak i samme konsern	2, 9, 10	54 704 962	52 402 538
Investeringer i tilknyttet selskap	2		
Lån til tilknyttet selskap og felles kontrollert virksomhet	2, 9, 10		
Andre langsiktige fordringer		6 475	6 475
Sum finansielle anleggsmidler		54 711 437	52 409 013
Sum anleggsmidler		96 539 963	95 607 592
Omløpsmidler			
Varer			
Fordringer			
Kundefordringer	2	141 571 963	125 402 328
Andre kortsiktige fordringer		6 248 852	12 919 496
Konsernfordringer	9, 10		
Sum fordringer		147 820 815	138 321 824
Bankinnskudd, kontanter og lignende			
Bankinnskudd, kontanter o.l.	11	159 300 210	136 070 507
Sum bankinnskudd, kontanter og lignende		159 300 210	136 070 507



Balanse

Beløp i: NOK	Note	2021	2020
Sum omløpsmidler		307 121 025	274 392 331
SUM EIENDELER		403 660 988	369 999 923

BALANSE - EGENKAPITAL OG GJELD

Egenkapital

Innskutt egenkapital

Aksjekapital	12, 13, 15	5 000 000	5 000 000
Beholdning av egne aksjer	12, 13		
Overkurs	13		
Annen innskutt egenkapital	13		
Sum innskutt egenkapital		5 000 000	5 000 000

Opptjent egenkapital

Annen egenkapital	13, 15	49 887 050	49 775 391
Udekket tap	13		
Sum opptjent egenkapital		49 887 050	49 775 391

Sum egenkapital

54 887 050 **54 775 391**

Gjeld

Langsiktig gjeld

Utsatt skatt	7	175 730	102 655
Sum avsetninger for forpliktelser		175 730	102 655

Annen langsiktig gjeld

Gjeld til kredittinstitusjoner		3 000 000	9 000 000
Langsiktig konserngjeld	9, 10		
Sum annen langsiktig gjeld		3 000 000	9 000 000

Sum langsiktig gjeld

3 175 730 **9 102 655**

Kortsiktig gjeld

Leverandørgjeld	2, 10	208 674 879	195 458 800
Betalbar skatt	7		



Balanse

Beløp i: NOK	Note	2021	2020
Skyldig offentlige avgifter		5 221 629	6 584 344
Kortsiktig konserngjeld	9, 10		
Annen kortsiktig gjeld	10	131 701 700	104 078 733
Sum kortsiktig gjeld		345 598 208	306 121 876
Sum gjeld		348 773 938	315 224 531
SUM EGENKAPITAL OG GJELD		403 660 988	369 999 923
POSTER UTENOM BALANSEN			
Garantistillelser	14		
Pantstillelser	14		



Brønnøysundregistrene

ÅRSREGNSKAP FOR REGNSKAPSÅRET 2021 - GENERELL INFORMASJON

Journalnummer: 2022 644108

Enheten

Organisasjonsnummer: 928 601 110
Organisasjonsform: Aksjeselskap
Foretaksnavn: BOHUS AS
Forretningsadresse: Østre Aker vei 19
0581 OSLO

Regnskapsår

Årsregnskapets periode: 01.01.2021 - 31.12.2021

Konsern

Morselskap i konsern: Nei

Regnskapsregler

Regler for små foretak benyttet: Nei
Benyttet ved utarbeidelsen av
årsregnskapet til selskapet: Regnskapslovens alminnelige regler

Årsregnskapet fastsatt av kompetent organ

Bekreftet av representant for selskapet: Arve Olaf Nymoen
Dato for fastsettelse av årsregnskapet: 03.05.2022

Revisjon

Årsregnskapet er utarbeidet av ekstern
autorisert regnskapsfører: Ja

Grunnlag for avgivelse

År 2021: Årsregnskap er elektronisk innlevert.
År 2020: Tall er hentet fra elektronisk innlevert årsregnskap fra 2021.

Det er ikke krav til at årsregnskapet m.v. som sendes til Regnskapsregisteret er undertegnet. Kontrollen på at dette er utført ligger hos revisor/enhetens øverste organ. Sikkerheten ivaretas ved at innsender har rolle/rettighet for innsending av årsregnskapet via Altinn, og ved at det bekreftes at årsregnskapet er fastsatt av kompetent organ.

Brønnøysundregistrene, 14.07.2022



Organisasjonsnr: 928 601 110
BOHUS AS

RESULTATREGNSKAP

Beløp i: NOK	Note	2021	2020
RESULTATREGNSKAP			
Inntekter			
Salgsinntekt	1	3 658 893	3 140 739
Annen driftsinntekt	1	210 934 518	164 853 654
Sum inntekter		214 593 411	167 994 393
Kostnader			
Varekostnad		3 488 867	2 762 621
Lønnskostnad	4	41 516 740	38 153 100
Avskrivning av driftsmidler og immaterielle eiendeler	8	10 823 348	10 766 976
Annen driftskostnad	4	97 304 845	70 737 942
Sum kostnader		153 133 800	122 420 639
Driftsresultat		61 459 611	45 573 754
Finansinntekter og finanskostnader			
Renteinntekt fra foretak i samme konsern	5		
Annen finansinntekt	5, 6	20 724 161	24 919 288
Sum finansinntekter		20 724 161	24 919 288
Rentekostnad til foretak i samme konsern	5		
Annen finanskostnad	5, 6	10 769 240	16 471 251
Sum finanskostnader		10 769 240	16 471 251
Netto finans		9 954 921	8 448 037
Ordinært resultat før skattekostnad		71 414 532	54 021 791
Skattekostnad på ordinært resultat	7	15 743 631	11 923 741
Ordinært resultat etter skattekostnad		55 670 901	42 098 050
Årsresultat		55 670 901	42 098 050
Årsresultat etter minoritetsinteresser		55 670 901	42 098 050
Totalresultat		55 670 901	42 098 050
Overføringer og disponeringer			
Konsernbidrag		55 559 242	37 290 460
Avsatt til annen egenkapital		111 659	4 807 590



Sum overføringer og disponeringer	13	55 670 901	42 098 050
--------------------------------------	----	------------	------------



Organisasjonsnr: 928 601 110
BOHUS AS

BALANSE

Beløp i: NOK	Note	2021	2020
BALANSE - EIENDELER			
Anleggsmidler			
Immaterielle eiendeler			
Utsatt skattefordel	7		
Varige driftsmidler			
Tomter, bygninger o.a.			
fast eiendom	8		
Maskiner og anlegg	8		
Driftsløsøre, inventar o.			
a. utstyr	8	41 828 526	43 198 579
Sum varige driftsmidler	14	41 828 526	43 198 579
Finansielle anleggsmidler			
Investering i datterselskap 2			
Investering i annet			
foretak i samme konsern 2			
Lån til foretak i samme			
konsern	2, 9, 10	54 704 962	52 402 538
Investeringer i			
tilknyttet selskap	2		
Lån til tilknyttet			
selskap og felles			
kontrollert virksomhet	2, 9, 10		
Andre langsiktige			
fordringer		6 475	6 475
Sum finansielle			
anleggsmidler		54 711 437	52 409 013
Sum anleggsmidler		96 539 963	95 607 592
Omløpsmidler			
Varer			
Fordringer			
Kundefordringer	2	141 571 963	125 402 328
Andre kortsiktige			
fordringer		6 248 852	12 919 496
Konsernfordringer	9, 10		
Sum fordringer		147 820 815	138 321 824
Bankinnskudd, kontanter			
og lignende			
Bankinnskudd, kontanter o.			
l.	11	159 300 210	136 070 507
Sum bankinnskudd,			
kontanter og lignende		159 300 210	136 070 507
Sum omløpsmidler		307 121 025	274 392 331



SUM EIENDELER		403 660 988	369 999 923
BALANSE - EGENKAPITAL OG GJELD			
Egenkapital			
Innskutt egenkapital			
Aksjekapital	12, 13, 1	5 000 000	5 000 000
Beholdning av egne aksjer	12, 13		
Overkurs	13		
Annen innskutt egenkapital	13		
Sum innskutt egenkapital		5 000 000	5 000 000
Opptjent egenkapital			
Annen egenkapital	13, 15	49 887 050	49 775 391
Udekket tap	13		
Sum opptjent egenkapital		49 887 050	49 775 391
Sum egenkapital		54 887 050	54 775 391
Gjeld			
Langsiktig gjeld			
Utsatt skatt	7	175 730	102 655
Sum avsetninger for forpliktelser		175 730	102 655
Annen langsiktig gjeld			
Gjeld til kredittinstitusjoner		3 000 000	9 000 000
Langsiktig konserngjeld	9, 10		
Sum annen langsiktig gjeld		3 000 000	9 000 000
Sum langsiktig gjeld		3 175 730	9 102 655
Kortsiktig gjeld			
Leverandørgjeld	2, 10	208 674 879	195 458 800
Betalbar skatt	7		
Skyldig offentlige avgifter		5 221 629	6 584 344
Kortsiktig konserngjeld	9, 10		
Annen kortsiktig gjeld	10	131 701 700	104 078 733
Sum kortsiktig gjeld		345 598 208	306 121 876
Sum gjeld		348 773 938	315 224 531
SUM EGENKAPITAL OG GJELD		403 660 988	369 999 923
POSTER UTENOM BALANSEN			
Garantistillelser	14		
Pantstillelser	14		



Organisasjonsnr: 928 601 110
BOHUS AS

NOTEOPPLYSNINGER - SELSKAP - alle poster oppgitt i hele tall

Note

Antall aksjer og aksjeeiere

Note

Antall årsverk i regnskapsåret

Virksomheten har hatt følgende antall årsverk:
68.00

Omløpsmidler Startdato Sluttdato Endring

Skattemessig fremf.undersk. Startdato Sluttdato Endring

Kortsiktig gjeld Startdato Sluttdato Endring



Årsregnskap 2021

Bohus AS

Styrets årsberetning
Resultatregnskap
Balanse
Kontantstrøm
Noter til regnskapet

Org.nr.: 928 601 110



Årsberetning 2021 Bohus AS

Virksomhetens art

Bohus er en medlemseid landsdekkende kjede for salg av møbler og interiørprodukter. Bohus AS utgjør den sentrale kjedeadministrasjonen og er eid av Bohus Holding AS.

Kjedeadministrasjonen har ansvaret for kjedens leverandøravtaler, utvelgelse av sortiment og den sentrale landsdekkende markedsføringen. Selskapet har også ansvaret for den overordnede logistikkfunksjonen, sentrale innkjøp, sentral betalingsformidling, utvikling av butikkonseptet og medarbeidere, butikkregnskap, samt drift og utvikling av kjedens IKT-systemer.

Bohus-kjeden har 60 butikker fra Kristiansand i sør til Kirkenes i nord og netthandel. Kjededekontoret ligger i Oslo. Kjeden markedsfører sine produkter gjennom katalogutsendelser og kampanjeaviser i et stort omfang. TV- og radioreklame, markedsføring i digitale kanaler, arenareklame, lokalpresse og ulike former for sponsoreraktivitet er også med på å understøtte kjedens totale markedsføring. Det er etablert en egen nettside med netthandel hvor produktsortimentet og løpende kampanjer blir presentert.

Årsberetningen og regnskap er avgitt under forutsetning om fortsatt drift. Styret bekrefter at forutsetningen om fortsatt drift er til stede.

Redegjørelse for årsregnskapet

Driftsinntektene økte fra 168 MNOK i 2020 til 214,6 MNOK i 2021. Driftskostnadene økte fra 122,4 MNOK i 2020 til 153,1 MNOK i 2021.

Selskapets årsresultat ble 55,7 MNOK i 2021 mot 42,1 MNOK i 2020.

Egenkapitalen er på 54,9 MNOK i 2021 mot 54,8 MNOK i 2020.

Kontantstrømmen fra driften i selskapet var 86,5 MNOK. Netto kontantstrømmer fra investeringsaktiviteter og finansieringsaktiviteter utgjorde hhv. -9,5 MNOK og -53,8 MNOK. Netto endring av likvider utgjorde 23,2 MNOK.

Styret anser likviditeten i selskapet som tilfredsstillende.



Likestilling

I Bohus AS er det er full likestilling mellom kvinner og menn. Selskapet har i 2021 hatt 71 ansatte, hvorav 49 kvinner. Selskapet arbeider for å forhindre diskriminering og å fremme likestilling.

Kjønnsbalanse		Midlertidig ansatte		Faktisk deltid		Ufrivillig deltid	
Kvinner	Menn	Kvinner	Menn	Kvinner	Menn	Kvinner	Menn
49	22	0	0	1	2	0	0

	Kjønnsfordeling på ulike stillingsnivåer/grupper		Lønnsforskjeller (i % av menns lønn)
	Kvinner	Menn	
Medarbeider	41	12	-0,7 %
Mellomleder/Spesialist	7	5	0,2 %
Leder	1	5	

Miljø

Arbeidsmiljøet i selskapet er godt og det har ikke vært alvorlige skadetilfeller i 2021.

Sykefraværet i selskapet var på 4,7% prosent. Av dette utgjør 4,1% prosent langtids sykefravær i en måned eller mer. Det arbeides løpende for å redusere sykefraværet ved ulike former for HMS-tiltak.

Selskapet forurensar ikke det ytre miljø ved sin virksomhet.

Andre opplysninger

Styret og selskapets ledelse er omfattet av selskapets løpende styreansvarsforsikring. Denne er plassert hos forsikringsgiver med solid finansiell styrke.

Forskning og utvikling

Selskapet jobber med utvikling av nye forretningsprosesser og IKT-systemer som skal rasjonalisere verdikjeden mellom leverandører, kjedekontor og butikk. Prosjektene er omfattende og skal bidra til at Bohus skal oppnå bedre lønnsomhet gjennom mer tilfredse kunder og mer effektiv drift gjennom automatisering av arbeidsprosesser og eliminering av doble funksjoner.

Foretakets utsikter

Det er sterk konkurranse mellom aktørene i bransjen og styret forventer at dette vil forsterkes ytterligere. Som landets største landsdekkende møbelkjede har Bohus de beste forutsetninger for å lykkes i konkurransen. Kjeden har i 2021 jobbet med å hente ut mer av de forventede effektene av nye forretningsystemer og prosessforbedringer. Gevinsten kommer i form av økt salg, kostnadsoptimalisering og bedre styringsinformasjon gjennom hele verdikjeden.

Selskapet er eksponert for finansiell risiko ved at inntektene og likviditeten er basert på markedsrisiko gjennom butikkenes omsetning og lønnsomhet. Omsetningsutviklingen følges kontinuerlig og det er sterkt fokus på å øke kjedens samlede omsetning og lønnsomhet. Selskapet har lån med flytende rente og er således eksponert for risiko mot økning i markedsrente på lån.

Covid-19 har i 2021 hatt en positiv påvirkning på møbel- og interiørmarkedet og Bohus resultat- og likviditetsutvikling. Selskapet forventer en normalisering av veksten i markedet.




Krigen i Ukraina medfører noe større usikkerhet med tanke på tilgang på råvarer, prisvekst, renter, valuta mm.


Resultatdisponering


Styret foreslår at selskapets årsresultat på kr 55.670.901,- disponeres med kr 55.559.242,- til konsernbidrag og 111.659,- overføres til annen egenkapital.

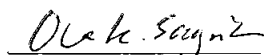
Oslo, 3. mai 2022


Styret i Bohus AS



Tom Borthen
Styreleder (sign.)



Einar Engelsen jr.
Styremedlem (sign.)



Tom Puntervoll Pedersen
Styremedlem (sign.)


Ole Kristian Sagvik
Styremedlem (sign.)


Marianne Riise Rønglan
Styremedlem (sign.)


Lars Berg
Styremedlem (sign.)


Magnus Strømnes Bø
Styremedlem (sign.)


Arve Olaf Nymo
Adm. dir (sign.)



Resultatregnskap

Bohus AS

Driftsinntekter og driftskostnader	Note	2021	2020
Salgsinntekt	1	3 658 893	3 140 739
Annen driftsinntekt	1	210 934 518	164 853 654
Sum driftsinntekter		214 593 411	167 994 393
Varekostnad		3 488 867	2 762 621
Lønnskostnad	4	41 516 740	38 153 100
Avskrivning av driftsmidler og immaterielle eiendeler	8	10 823 348	10 766 976
Annen driftskostnad	4	97 304 845	70 737 942
Sum driftskostnader		153 133 800	122 420 639
Driftsresultat		61 459 611	45 573 754
Finansinntekter og finanskostnader			
Annen finansinntekt	5, 6	20 724 161	24 919 288
Annen finanskostnad	5, 6	10 769 240	16 471 251
Resultat av finansposter		9 954 921	8 448 037
Ordinært resultat før skattekostnad		71 414 532	54 021 791
Skattekostnad på ordinært resultat	7	15 743 631	11 923 741
Årsresultat		55 670 901	42 098 050
Overføringer			
Avsatt konsernbidrag		55 559 242	37 290 460
Avsatt til annen egenkapital		111 659	4 807 590
Sum overføringer	13	55 670 901	42 098 050



Balanse

Bohus AS

Eiendeler	Note	2021	2020
Anleggsmidler			
<i>Immaterielle eiendeler</i>			
<i>Varige driftsmidler</i>			
Driftsløsøre, inventar o.a. utstyr	8	41 828 526	43 198 579
Sum varige driftsmidler	14	41 828 526	43 198 579
<i>Finansielle anleggsmidler</i>			
Lån til foretak i samme konsern	2, 9, 10	54 704 962	52 402 538
Andre langsiktige fordringer		6 475	6 475
Sum finansielle anleggsmidler		54 711 437	52 409 013
Sum anleggsmidler		96 539 963	95 607 592
Omløpsmidler			
<i>Fordringer</i>			
Kundefordringer	2	141 571 963	125 402 328
Andre kortsiktige fordringer		6 248 852	12 919 496
Sum fordringer		147 820 815	138 321 824
Bankinnskudd, kontanter o.l.	11	159 300 210	136 070 507
Sum omløpsmidler		307 121 025	274 392 331
Sum eiendeler		403 660 988	369 999 923



Balanse

Bohus AS

Egenkapital og gjeld	Note	2021	2020
Egenkapital			
<i>Innskutt egenkapital</i>			
Aksjekapital	12, 13, 15	5 000 000	5 000 000
Sum innskutt egenkapital		5 000 000	5 000 000
<i>Opptjent egenkapital</i>			
Annen egenkapital	13, 15	49 887 050	49 775 391
Sum opptjent egenkapital		49 887 050	49 775 391
Sum egenkapital		54 887 050	54 775 391
Gjeld			
<i>Avsetning for forpliktelser</i>			
Utsatt skatt	7	175 730	102 655
Sum avsetning for forpliktelser		175 730	102 655
<i>Annen langsiktig gjeld</i>			
Gjeld til kredittinstitusjoner		3 000 000	9 000 000
Sum annen langsiktig gjeld		3 000 000	9 000 000
<i>Kortsiktig gjeld</i>			
Leverandørgjeld	2, 10	208 674 879	195 458 800
Skyldig offentlige avgifter		5 221 629	6 584 344
Annen kortsiktig gjeld	10	131 701 700	104 078 733
Sum kortsiktig gjeld		345 598 208	306 121 876
Sum gjeld		348 773 938	315 224 531
Sum egenkapital og gjeld		403 660 988	369 999 923



Balanse

Bohus AS

03.05.2022

Styret i Bohus AS

Tom Willy Borthen
styreleder

Einar Gudmund Engelsen
styremedlem

Marianne Riise Ronglant
styremedlem

Lars Berg
styremedlem

Ole Kristian Sagvik
styremedlem

Tom Puntervoll-Pedersen
styremedlem

Magnus Strømnes Bøe
styremedlem

Arve Ola Nymo
daglig leder



Indirekte kontantstrøm

Bohus AS

Kontantstrømmer fra operasjonelle aktiviteter	Note	2021	2020
Resultat før skattekostnad		71 414 532	54 021 791
Periodens betalte skatt		0	-7 182 010
Ordinære avskrivninger		10 823 348	10 766 976
Endring i varelager		0	51 450
Endring i kundefordringer		-16 169 635	-36 234 557
Endring i leverandørgjeld		13 216 079	46 544 797
Endring i andre tidsavgrensningsposter		7 206 956	-8 933 384
Netto kontantstrøm fra operasjonelle aktiviteter		86 491 279	59 035 063
Kontantstrømmer fra investeringsaktiviteter			
Utbetalinger ved kjøp av varige driftsmidler		-9 453 295	-6 567 149
Netto kontantstrøm fra investeringsaktiviteter		-9 453 295	-6 567 149
Kontantstrømmer fra finansieringsaktiviteter			
Utbetalinger ved nedbetaling av langsiktig gjeld		-6 000 000	-6 000 000
Utbetalinger av konsernbidrag		-47 808 282	0
Netto kontantstrøm fra finansieringsaktiviteter		-53 808 282	-6 000 000
Netto endring i kontanter og kontantekvivalenter		23 229 703	46 467 914
Beh. av kont. og kontantekvivalenter ved per. begynnelse		136 070 507	89 602 593
Beh. av kont. og kontantekvivalenter ved per. slutt		159 300 210	136 070 507



Regnskapsprinsipper

Årsregnskapet er satt opp i samsvar med regnskapsloven og god regnskapsskikk for øvrige foretak.

Bruk av estimater

Utarbeidelse av regnskap i samsvar med regnskapsloven krever bruk av estimater. Videre krever anvendelse av selskapets regnskapsprinsipper at ledelsen må utøve skjønn. Områder som i stor grad inneholder slike skjønsmessige vurderinger, høy grad av kompleksitet, eller områder hvor forutsetninger og estimater er vesentlige for årsregnskapet, er beskrevet i notene.

Salgsinntekter

Salgsinntekter består av salg av møbler der hvor Bohus AS står som fakturamottaker og videreselger varene til den enkelte medlemsbedrift. I de tilfeller hvor Bohus AS kun står for betalingsformidling knyttet til medlemmenes eget innkjøp av varer vil administrasjonsgebyr for dette arbeidet føres som andre inntekter i selskapets regnskap. Inntektsføring ved salg av varer og tjenester skjer på leveringstidspunktet.

Klassifisering og vurdering av balanseposter

Eiendeler bestemt til varig eie eller bruk er klassifisert som anleggsmidler. Anleggsmidler er vurdert til anskaffelseskost. Omløpsmidler og kortsiktig gjeld omfatter normalt poster som forfaller til betaling innen ett år etter balansedagen, samt poster som knytter seg til varekretsløpet. Omløpsmidler vurderes til laveste verdi av anskaffelseskost og antatt virkelig verdi. Fordringer klassifiseres som omløpsmidler hvis de skal tilbakebetales i løpet av ett år. For gjeld er analoge kriterier lagt til grunn. Første års avdrag på langsiktige fordringer og langsiktig gjeld klassifiseres likevel ikke som omløpsmiddel og kortsiktig gjeld. Enkelte poster er vurdert etter andre regler. Postene det gjelder vil være blant de postene som omhandles nedenfor.

Varige driftsmidler

Varige driftsmidler balanseføres og avskrives lineært til restverdi over driftsmidlenes forventede utnyttbare levetid. Ved endring i avskrivningsplan fordeles virkningen over gjenværende avskrivningstid ("knekkpunktmetoden"). Vedlikehold av driftsmidler kostnadsføres løpende. Påkostninger eller forbedringer tillegges driftsmidlets kostpris og avskrives i takt med driftsmidlet. Skillet mellom vedlikehold og påkostning/forbedring regnes i forhold til driftsmidlets stand ved kjøp av driftsmidlet.

Leide (leasede) driftsmidler balanseføres som driftsmidler hvis leiekontrakten anses som finansiell. Utgifter til leie av øvrige driftsmidler kostnadsføres som operasjonell. Forskuddsbetalinger balanseføres som forskuddsbetalt kostnad, og fordeles over leieperioden.

Nedskrivning av anleggsmidler

Ved indikasjon på at balanseført verdi av et anleggsmiddel er høyere enn virkelig verdi, foretas det test for verdifall. Testen foretas for det laveste nivå av anleggsmidler som har selvstendige kontantstrømmer. Hvis balanseført verdi er høyere enn både salgsverdi og gjenvinnbart beløp, foretas det nedskrivning til det høyeste av salgsverdi og gjenvinnbart beløp. Gjenvinnbart beløp er det høyeste av netto salgsverdi og bruksverdi. Bruksverdi er nåverdi av fremtidige kontantstrømmer knyttet til eiendelen. Tidligere nedskrivninger, med unntak for nedskrivning av goodwill, reverseres hvis grunnlaget for nedskrivningen ikke lenger er til stede.

Fordringer

Kundefordringer og andre fordringer er oppført i balansen til pålydende etter fradrag for avsetning til forventet tap. Avsetning for tap gjøres på grunnlag av individuelle vurderinger av de enkelte fordringene. I tillegg gjøres det for øvrige kundefordringer en uspesifisert avsetning for å dekke antatt tap.

Skatt

Skattekostnaden i resultatregnskapet omfatter både periodens betalbare skatt og endring i utsatt skatt. Utsatt skatt beregnes med 22 % på grunnlag av de midlertidige forskjeller som eksisterer mellom regnskapsmessige og skattemessige verdier, samt eventuelt ligningsmessig underskudd til fremføring ved utgangen av regnskapsåret. Skatteøkende og skattereduserende midlertidige forskjeller som reverserer eller kan reversere i samme periode er utlignet og nettoført. Utsatt skatt på merverdier i forbindelse med oppkjøp av datterselskap blir ikke utlignet.

Kontantstrømpoppstilling

Kontantstrømpoppstillingen utarbeides etter den indirekte metoden. Kontanter og kontantekvivalenter omfatter kontanter, bankinnskudd og andre kortsiktige likvide plasseringer som umiddelbart og med



uvesentlig kursrisiko kan konverteres til kjente kontantbeløp og med gjenværende løpetid mindre enn tre måneder fra anskaffelsesdato.

Note 1 Salgsinntekter

Geografisk fordeling	2021	2020
Norge	214 593 411	167 994 393

Selskapets salgsinntekter består av salg av møbler der hvor Bohus AS står som fakturamottaker og videreselger varene til den enkelte medlemsbedrift. I de tilfeller hvor Bohus AS kun står for betalingsformidling knyttet til medlemmenes eget innkjøp av varer vil administrasjonsgebyr for dette arbeidet føres som andre inntekter i selskapets regnskap. Andre driftsinntekter inneholder blant annet administrasjonsgebyr knyttet til betalingsformidling for medlemmene, medlemsavgift i kjeden, samt medlemmers og leverandørers tilskudd til kjedens kostnader. Gjennom selskapets betalingsformidling er Bohus AS gjenstand for valutarisiko, det er tatt høyde for slik risiko gjennom selskapets priskalkyler.

Note 2 Transaksjoner med nærstående parter

Følgende interne salg har funnet sted i 2021:

	Beløp
Bohus Logistikk AS (søsterselskap)	14 273 198
BNB AS (søsterselskap)	326 861
Bohus Mo i Rana AS (søsterselskap)	471 017
Stubo AS (søsterselskap)	1 581 940
Bohus Sørlandsparken AS (søsterselskap)	1 062 584
Bohus Forus AS (søsterselskap)	1 573 454
Bohus Lyngdal AS (søsterselskap)	867 982
Bohus Egersund AS (søsterselskap)	384 713
Bohus Jæren AS (søsterselskap)	703 198

Transaksjoner med nærstående parter er foretatt som en del av den ordinære virksomheten og til priser i henhold til armlengdes prinsipp.

Note 3 Leieavtaler

Selskapet har følgende leieavtaler	Avtalens utløp	2021	2020
Fast eiendom	30.06.2026	2 487 333	3 071 102
Fast eiendom	31.12.2030	676 225	

Note 4 Lønnskostnader, antall ansatte, godtgjørelser, lån til ansatte m

Lønnskostnader	2021	2020
Lønninger	30 580 751	28 347 272
Arbeidsgiveravgift	7 786 762	6 764 755
Pensjonskostnader	1 819 656	1 218 405
Andre ytelser	1 329 570	1 822 667
Sum	41 516 740	38 153 099



Gjennomsnittlig antall årsverk sysselsatt i regnskapsåret	68	69
Ytelser til ledende personer	Daglig leder	Styret
Lønn	3 725 481	0
Pensjonsutgifter	61 638	0
Styrehonorar	0	950 000
Annen godtgjørelse	137 402	0
Sum	3 924 521	950 000

Daglig leder har avtale om 12 måneders oppsigelsestid og resultatbasert bonusordning basert på resultater i Bohus Holding konsernet, samt for varehus totalt i Bohus kjeden.

Ledende ansatte har avtale om resultatbonus.

Det er ikke gitt lån/sikkerhetsstillelser ovenfor medlemmer i styret eller andre nærstående parter.

OTP

Selskapet er pliktig til å ha tjenstepensjonsordning etter lov om obligatorisk tjenstepensjon. Selskapets pensjonsordninger tilfredsstiller kravene i denne lov.

Revisor

Kostnadsført honorar til revisor for 2021 utgjør kr 479 796,- eksl.mva.

Lovpålagt revisjon	427 978
Andre tjenester	51 818
Sum honorar til revisor	479 796

Note 5 Spesifikasjon av finansinntekter og finanskostnader

Finansinntekter	2021	2020
Renteinntekter	7 026	1 134 875
Annen finansinntekt	0	6 000 001
Valutagevinst (Agio)	20 717 134	17 784 412
Sum finansinntekter	20 724 161	24 919 288

Finanskostnader	2021	2020
Rentekostnader	473 882	722 979
Annen finanskostnad	3 168	3 201
Valutatap (Disagio)	10 292 190	15 745 071
Sum finanskostnader	10 769 240	16 471 251

Note 6 Valutarisiko

I løpet av 2021 har selskapet netto valutagevinst på kr 10 424 944, mot kr. 2 039 341 i 2020. Utvikling i valutakurser innebærer både direkte og indirekte en økonomisk risiko for selskapet. Det er ikke inngått avtaler som reduserer denne risikoen pr. 31.12.2021.



Note 7 Skatt

Årets skattekostnad	2021	2020
Resultatført skatt på ordinært resultat:		
Betalbar skatt	15 670 556	10 517 822
Endring i utsatt skatt	73 075	1 405 919
Skattekostnad ordinært resultat	15 743 631	11 923 741
Skattepliktig inntekt:		
Ordinært resultat før skatt	71 414 532	54 021 791
Permanente forskjeller	147 421	177 032
Endring i midlertidige forskjeller	-332 155	-6 390 541
Avgitt konsernbidrag	-71 229 798	-47 808 282
Skattepliktig inntekt	0	0
Betalbar skatt i balansen:		
Betalbar skatt på årets resultat	15 670 556	10 517 822
Betalbar skatt på avgitt konsernbidrag	-15 670 556	-10 517 822
Sum betalbar skatt i balansen	0	0
Beregning av effektiv skattesats		
Resultat før skatt	71 414 532	54 021 791
Beregnet skatt av resultat før skatt	15 711 197	11 884 794
Skatteeffekt av permanente forskjeller	32 433	38 947
Sum	15 743 630	11 923 741
Effektiv skattesats	22,0 %	22,1 %

Skatteeffekten av midlertidige forskjeller som har gitt opphav til utsatt skatt og utsatte skattefordeler, spesifisert på typer av midlertidige forskjeller

	2021	2020	Endring
Varige driftsmidler	792 296	460 141	-332 155
Pensjonspremie/- forpliktelse	6 475	6 475	0
Sum	798 771	466 616	-332 155
Grunnlag for utsatt skatt	798 771	466 616	-332 155
Utsatt skatt (22 %)	175 730	102 656	-73 074

Note 8 Varige driftsmidler

	ERP system	Driftsløsøreog inventar	Anlegg under utførelse	Totalt
Anskaffelseskost 01.01	111 244 857	500 658	0	111 745 515
Tilgang	1 948 981	376 768	7 127 546	9 453 295
Anskaffelseskost 31.12	113 193 838	877 426	7 127 546	121 198 810
Akk. av-/nedskrivninger 31.12	-79 208 229	-162 054	0	-79 370 283
Balanseført verdi 31.12	33 985 609	715 372	7 127 546	41 828 527
Årets avskrivning, nedskrivning og reversering	-10 771 552	-51 796	0	-10 823 348
Økonomisk levetid	5-13 år	3-5 år		
Avskrivningsplan	Saldo	Saldo		



Note 9 Konsernkontoordning

Det er opprettet en konsernkontoordning med Bohus AS som kontoinnehaver. Kontoinnehaver regnskapsfører totalt innestående på konsernkontoen som bankinnskudd. Øvrige deltakere i konsernkontoordningen regnskapsfører beholdningen som ordinært mellomværende med Bohus AS, enten som kortsiktig fordring eller kortsiktig gjeld. Selskaper som deltar i ordningen er solidarisk ansvarlig for trekk på konsernkontoen. Mellomværende med selskap i samme konsern er nettoført mot åpne kundefordringer per 31.12 der det er aktuelt.

Note 10 Mellomværende med selskap i samme konsern

Fordringer	2021	2020
Langsiktige lån til selskap i samme konsern	54 704 962	52 402 538
Kundefordringer	73 748 511	78 099 666
Andre fordringer inkludert konsernkontoordning	0	80 629
Sum	128 453 473	130 582 833

Gjeld	2021	2020
Leverandørgjeld	1 855 091	2 002 906
Kortsiktig gjeld	72 203 488	47 945 606
Sum	74 058 579	49 948 512

Det er krysspannt i selskapets varelager, kundefordringer og driftsmidler til fordel for resten av konsernet

Note 11 Bankinnskudd

	2021	2020
Bundne skattetreksmidler	2 441 594	2 433 336
Depositumskonto	1 658 570	1 654 793
Sum	4 100 163	4 088 128

Note 12 Aksjonærer

Aksjekapitalen i Bohus AS pr. 31.12 består av:

	Antall	Pålydende	Bokført
Ordinære aksjer	2 500	2 000	5 000 000

Eierstruktur

De største aksjonærene i % pr. 31.12 var:

	Ordinære	Eierandel	Stemmeandel
Bohus Holding AS	2 500	100%	100%

Note 13 Egenkapital

	Aksjekapital	Annen egenkapital	Sum egenkapital
Pr. 01.01	5 000 000	49 775 391	54 775 391
Avgitt konsernbidrag		-55 559 242	-55 559 242
Årets resultat		55 670 901	55 670 901
Pr 31.12	5 000 000	49 887 050	54 887 050



Note 14 Pantstillelser og garantier

	31.12.2021	31.12.2020
Pantsikret gjeld		
Gjeld til kredittinstitusjoner	3 000 000	9 000 000
Panteobjekt stilt til sikkerhet med inntil følgende verdier		
Varelager	250 000 000	250 000 000
Fordringer	250 000 000	250 000 000
Driftsmidler	250 000 000	250 000 000
Sum	750 000 000	750 000 000

Selskapet har en kassakredittavtale med bevilgede trekkrettigheter på kr 30 000 000,- Selskapet har ikke trukket kassakreditten pr 31.12.21

Note 15 Hendelser etter balansedagen

Krigen i Ukraina medfører en økt usikkerhet i forhold til pris og tilgang på råvarer, og indirekte renter, valuta, fraktkostnader o.l. Bohus har ingen virksomhet i Ukraina.



Building a better
working world

Statsautoriserte revisorer
Ernst & Young AS

Dronning Eufemias gate 6a, 0191 Oslo
Postboks 1156 Sentrum, 0107 Oslo

Foretaksregisteret: NO 976 389 387 MVA
Tlf: +47 24 00 24 00

www.ey.no
Medlemmer av Den norske Revisorforening

UAVHENGIG REVISORS BERETNING

Til generalforsamlingen i Bohus AS

Konklusjon

Vi har revidert årsregnskapet for Bohus AS som består av balanse per 31. desember 2021, resultatregnskap og kontantstrømoppstilling for regnskapsåret avsluttet per denne datoen og noter til årsregnskapet, herunder et sammendrag av viktige regnskapsprinsipper.

Etter vår mening oppfyller årsregnskapet gjeldende lovkrav og gir et rettviseende bilde av selskapets finansielle stilling per 31. desember 2021 og av dets resultater og kontantstrømmer for regnskapsåret avsluttet per denne datoen i samsvar med regnskapslovens regler og god regnskapsskikk i Norge.

Grunnlag for konklusjon

Vi har gjennomført revisjonen i samsvar med International Standards on Auditing (ISA-ene). Våre oppgaver og plikter i henhold til disse standardene er beskrevet nedenfor under *Revisors oppgaver og plikter ved revisjonen av årsregnskapet*. Vi er uavhengige av selskapet i samsvar med kravene i relevante lover og forskrifter i Norge og *International Code of Ethics for Professional Accountants* (inkludert internasjonale uavhengighetsstandarder) utstedt av International Ethics Standards Board for Accountants (IESBA-reglene), og vi har overholdt våre øvrige etiske forpliktelser i samsvar med disse kravene. Innhentet revisjonsbevis er etter vår vurdering tilstrekkelig og hensiktsmessig som grunnlag for vår konklusjon.

Øvrig informasjon

Øvrig informasjon omfatter informasjon i selskapets årsrapport bortsett fra årsregnskapet og den tilhørende revisjonsberetningen. Styret og daglig leder (ledelsen) er ansvarlig for den øvrige informasjonen. Vår konklusjon om revisjonen av årsregnskapet dekker ikke den øvrige informasjonen, og vi attesterer ikke den øvrige informasjonen.

I forbindelse med revisjonen av årsregnskapet er det vår oppgave å lese den øvrige informasjonen med det formål å vurdere om årsberetningen inneholder de opplysninger som skal gis i henhold til gjeldende lovkrav og hvorvidt det foreligger vesentlig inkonsistens mellom den øvrige informasjonen og årsregnskapet eller kunnskap vi har opparbeidet oss under revisjonen, eller hvorvidt den tilsynelatende inneholder vesentlig feilinformasjon. Dersom vi konkluderer med at den øvrige informasjonen inneholder vesentlig feilinformasjon eller ikke inneholder de opplysninger som skal gis i henhold til gjeldende lovkrav, er vi pålagt å rapportere det.

Vi har ingenting å rapportere i så henseende, og vi mener at årsberetningen er konsistent med årsregnskapet og inneholder de opplysninger som skal gis i henhold til gjeldende lovkrav.

Ledelsens ansvar for årsregnskapet

Ledelsen er ansvarlig for å utarbeide årsregnskapet og for at det gir et rettviseende bilde i samsvar med regnskapslovens regler og god regnskapsskikk i Norge. Ledelsen er også ansvarlig for slik intern kontroll som den finner nødvendig for å kunne utarbeide et årsregnskap som ikke inneholder vesentlig feilinformasjon, verken som følge av misligheter eller feil.

Ved utarbeidelsen av årsregnskapet må ledelsen ta standpunkt til selskapets evne til fortsatt drift og opplyse om forhold av betydning for fortsatt drift. Forutsetningen om fortsatt drift skal legges til grunn for årsregnskapet med mindre ledelsen enten har til hensikt å avvike selskapet eller virksomheten, eller ikke har noe annet realistisk alternativ.



Building a better
working world

Revisors oppgaver og plikter ved revisjonen av årsregnskapet

Vårt mål er å oppnå betryggende sikkerhet for at årsregnskapet som helhet ikke inneholder vesentlig feilinformasjon, verken som følge av misligheter eller feil, og å avgi en revisjonsberetning som inneholder vår konklusjon. Betryggende sikkerhet er en høy grad av sikkerhet, men ingen garanti for at en revisjon utført i samsvar med ISA-ene, alltid vil avdekke vesentlig feilinformasjon. Feilinformasjon kan skyldes misligheter eller feil og er å anse som vesentlig dersom den enkeltvis eller samlet med rimelighet kan forventes å påvirke de økonomiske beslutningene som brukerne foretar på grunnlag av årsregnskapet.

Som del av en revisjon i samsvar med ISA-ene, utøver vi profesjonelt skjønn og utviser profesjonell skepsis gjennom hele revisjonen. I tillegg:

- identifiserer og vurderer vi risikoen for vesentlig feilinformasjon i årsregnskapet, enten det skyldes misligheter eller feil. Vi utformer og gjennomfører revisjonshandlinger for å håndtere slike risikoer, og innhenter revisjonsbevis som er tilstrekkelig og hensiktsmessig som grunnlag for vår konklusjon. Risikoen for at vesentlig feilinformasjon som følge av misligheter ikke blir avdekket, er høyere enn for feilinformasjon som skyldes feil, siden misligheter kan innebære samarbeid, forfalskning, bevisste utelatelser, uriktige fremstillinger eller overstyring av intern kontroll.
- opparbeider vi oss en forståelse av den interne kontrollen som er relevant for revisjonen, for å utforme revisjonshandlinger som er hensiktsmessige etter omstendighetene, men ikke for å gi uttrykk for en mening om effektiviteten av selskapets interne kontroll.
- evaluerer vi om de anvendte regnskapsprinsippene er hensiktsmessige og om regnskapsestimatene og tilhørende noteopplysninger utarbeidet av ledelsen er rimelige.
- konkluderer vi på om ledelsens bruk av fortsatt drift-forutsetningen er hensiktsmessig, og, basert på innhentede revisjonsbevis, hvorvidt det foreligger vesentlig usikkerhet knyttet til hendelser eller forhold som kan skape betydelig tvil om selskapets evne til fortsatt drift. Dersom vi konkluderer med at det eksisterer vesentlig usikkerhet, kreves det at vi i revisjonsberetningen henleder oppmerksomheten på tilleggsopplysningene i årsregnskapet, eller, dersom slike tilleggsopplysninger ikke er tilstrekkelige, at vi modifierer vår konklusjon om årsregnskapet og årsberetningen. Våre konklusjoner er basert på revisjonsbevis innhentet frem til datoen for revisjonsberetningen. Etterfølgende hendelser eller forhold kan imidlertid medføre at selskapet ikke kan fortsette driften.
- evaluerer vi den samlede presentasjonen, strukturen og innholdet i årsregnskapet, inkludert tilleggsopplysningene, og hvorvidt årsregnskapet gir uttrykk for de underliggende transaksjonene og hendelsene på en måte som gir et rettviseende bilde.

Vi kommuniserer med styret blant annet om det planlagte omfanget av og tidspunktet for revisjonsarbeidet og eventuelle vesentlige funn i revisjonen, herunder vesentlige svakheter i den interne kontrollen som vi avdekker gjennom revisjonen.

Oslo, 4. mai 2022
ERNST & YOUNG AS

Revisjonsberetningen er signert elektronisk

Anja Maan
statsautorisert revisor

Uavhengig revisors beretning - Bohus AS 2021

A member firm of Ernst & Young Global Limited

Penneo Dokumentnøkkel: MWEJ-M6718-UGL1H-K1551-4X0AQ-4GLJC



PENNEO

Signaturene i dette dokumentet er juridisk bindende. Dokument signert med "Penneo"™ - sikker digital signatur.
De signerende parter sin identitet er registrert, og er listet nedenfor.

"Med min signatur bekrefter jeg alle datoer og innholdet i dette dokument."

Anja Maan

Statsautorisert revisor

Serienummer: 9578-5997-4-370042

IP: 213.52.xxx.xxx

2022-05-04 11:09:01 UTC



Penneo Dokumentnøkkel: MWEJE-M6718-UGL1H-K1SSI-4X0AQ-4GLJC

Dokumentet er signert digitalt, med **Penneo.com**. Alle digitale signatur-data i dokumentet er sikret og validert av den datamaskin-utregnede hash-verdien av det opprinnelige dokument. Dokumentet er låst og tids-stemplet med et sertifikat fra en betrodd tredjepart. All kryptografisk bevis er integrert i denne PDF, for fremtidig validering (hvis nødvendig).

Hvordan bekrefter at dette dokumentet er originalen?

Dokumentet er beskyttet av ett Adobe CDS sertifikat. Når du åpner dokumentet i

Adobe Reader, skal du kunne se at dokumentet er sertifisert av **Penneo e-signature service <penneo@penneo.com>**. Dette garanterer at innholdet i dokumentet ikke har blitt endret.

Det er lett å kontrollere de kryptografiske beviser som er lokalisert inne i dokumentet, med Penneo validator - <https://penneo.com/validate>