



ÅRSREGNSKAPET FOR REGNSKAPSÅRET 2021 - GENERELL INFORMASJON

Enheten

Organisasjonsnummer: 918 711 031
Organisasjonsform: Aksjeselskap
Foretaksnavn: SANDNES BYGG PROSJEKT AS
Forretningsadresse: c/o Sandnes Bygg AS
Welhavens vei 19
4319 SANDNES

Regnskapsår

Årsregnskapets periode: 01.01.2021 - 31.12.2021

Konsern

Morselskap i konsern: Nei

Regnskapsregler

Regler for små foretak benyttet: Ja
Benyttet ved utarbeidelsen av årsregnskapet til selskapet: Regnskapslovens alminnelige regler

Årsregnskapet fastsatt av kompetent organ

Bekreftet av representant for selskapet: Brit Melstveit Skretting
Dato for fastsettelse av årsregnskapet: 28.03.2022

Grunnlag for avgivelse

År 2021: Årsregnskapet er elektronisk innlevert
År 2020: Tall er hentet fra elektronisk innlevert årsregnskap fra 2021

Det er ikke krav til at årsregnskapet m.v. som sendes til Regnskapsregisteret er undertegnet. Kontrollen på at dette er utført ligger hos revisor/enhetens øverste organ. Sikkerheten ivaretas ved at innsender har rolle/rettighet for innsending av årsregnskapet via Altinn, og ved at det bekreftes at årsregnskapet er fastsatt av kompetent organ.

Brønnøysundregistrene, 12.05.2023



Resultatregnskap

Beløp i: NOK	Note	2021	2020
RESULTATREGNSKAP			
Inntekter			
Salgsinntekt			2 020
Sum inntekter			2 020
Kostnader			
Endring i beholdning av varer under tilvirkning og ferdig tilvirkede varer	4		
Varekostnad	4		1 849
Annen driftskostnad	3, 6	609	24 410
Sum kostnader		609	26 259
Driftsresultat		-609	-24 239
Finansinntekter og finanskostnader			
Annen renteinntekt		203	2 262
Sum finansinntekter		203	2 262
Annen rentekostnad			128
Sum finanskostnader			128
Netto finans		203	2 134
Ordinært resultat før skattekostnad		-406	-22 105
Skattekostnad på ordinært resultat	5		-8 523
Ordinært resultat etter skattekostnad		-406	-13 582
Årsresultat	8	-406	-13 582
Årsresultat etter minoritetsinteresser		-406	-13 582
Totalresultat		-406	-13 582
Overføringer og disponeringer			
Udekket tap		-406	-13 582
Sum overføringer og disponeringer		-406	-13 582



Resultatregnskap

Beløp i: NOK	Note	2021	2020
---------------------	-------------	-------------	-------------



Balanse

Beløp i: NOK	Note	2021	2020
BALANSE - EIENDELER			
Anleggsmidler			
Immaterielle eiendeler			
Sum anleggsmidler		0	0
Omløpsmidler			
Varer			
Sum varer	4		
Fordringer			
Andre kortsiktige fordringer		43 369	133 523
Sum fordringer		43 369	133 523
Bankinnskudd, kontanter og lignende			
Bankinnskudd, kontanter o.l.		52 980	62 434
Sum bankinnskudd, kontanter og lignende		52 980	62 434
Sum omløpsmidler		96 349	195 957
SUM EIENDELER		96 349	195 957
BALANSE - EGENKAPITAL OG GJELD			
Egenkapital			
Innskutt egenkapital			
Aksjekapital	7	30 000	30 000
Overkurs		430	430
Sum innskutt egenkapital		30 430	30 430
Opptjent egenkapital			
Udekket tap		44 645	44 239
Sum opptjent egenkapital		-44 645	-44 239
Sum egenkapital	8	-14 215	-13 809



Balanse

Beløp i: NOK	Note	2021	2020
Sum langsiktig gjeld		0	0
Kortsiktig gjeld			
Gjeld til kredittinstitusjoner	6		
Leverandørgjeld		45 619	132 906
Betalbar skatt			
Annen kortsiktig gjeld	6	64 945	76 860
Sum kortsiktig gjeld		110 564	209 766
Sum gjeld		110 564	209 766
SUM EGENKAPITAL OG GJELD		96 349	195 957



Brønnøysundregistrene

ÅRSREGNSKAP FOR REGNSKAPSÅRET 2021 - GENERELL INFORMASJON

Journalnummer: 2022 314448

Enheten

Organisasjonsnummer: 918 711 031
Organisasjonsform: Aksjeselskap
Foretaksnavn: SANDNES BYGG PROSJEKT AS
Forretningsadresse: c/o Sandnes Bygg AS
Welhavens vei 19
4319 SANDNES

Regnskapsår

Årsregnskapets periode: 01.01.2021 - 31.12.2021

Konsern

Morselskap i konsern: Nei

Regnskapsregler

Regler for små foretak benyttet: Ja
Benyttet ved utarbeidelsen av
årsregnskapet til selskapet: Regnskapslovens alminnelige regler

Årsregnskapet fastsatt av kompetent organ

Bekreftet av representant for selskapet: Brit Melstveit Skretting
Dato for fastsettelse av årsregnskapet: 28.03.2022

Revisjon

Selskapet har besluttet at årsregnskapet
ikke skal revideres: Ja

Grunnlag for avgivelse

År 2021: Årsregnskap er elektronisk innlevert.
År 2020: Tall er hentet fra elektronisk innlevert årsregnskap fra 2021.

Det er ikke krav til at årsregnskapet m.v. som sendes til Regnskapsregisteret er undertegnet. Kontrollen på at dette er utført ligger hos revisor/enhetens øverste organ. Sikkerheten ivaretas ved at innsender har rolle/rettighet for innsending av årsregnskapet via Altinn, og ved at det bekreftes at årsregnskapet er fastsatt av kompetent organ.

Brønnøysundregistrene, 21.05.2022



Organisasjonsnr: 918 711 031
SANDNES BYGG PROSJEKT AS

RESULTATREGNSKAP

Beløp i: NOK	Note	2021	2020
RESULTATREGNSKAP			
Inntekter			
Salgsinntekt			2 020
Sum inntekter			2 020
Kostnader			
Endring i beholdning av varer under tilvirkning og ferdig tilvirkede varer	4		
Varekostnad	4		1 849
Annen driftskostnad	3, 6	609	24 410
Sum kostnader		609	26 259
Driftsresultat		-609	-24 239
Finansinntekter og finanskostnader			
Annen renteinntekt		203	2 262
Sum finansinntekter		203	2 262
Annen rentekostnad			128
Sum finanskostnader			128
Netto finans		203	2 134
Ordinært resultat før skattekostnad			
Skattekostnad på ordinært resultat	5	-406	-22 105
Ordinært resultat etter skattekostnad		-406	-13 582
Årsresultat	8	-406	-13 582
Årsresultat etter minoritetsinteresser		-406	-13 582
Totalresultat		-406	-13 582
Overføringer og disponeringer			
Udekket tap		-406	-13 582
Sum overføringer og disponeringer		-406	-13 582



Organisasjonsnr: 918 711 031
SANDNES BYGG PROSJEKT AS

BALANSE

Beløp i: NOK	Note	2021	2020
BALANSE - EIENDELER			
Anleggsmidler			
Immaterielle eiendeler			
Sum anleggsmidler		0	0
Omløpsmidler			
Varer			
Sum varer	4		
Fordringer			
Andre kortsiktige fordringer		43 369	133 523
Sum fordringer		43 369	133 523
Bankinnskudd, kontanter og lignende			
Bankinnskudd, kontanter o. l.		52 980	62 434
Sum bankinnskudd, kontanter og lignende		52 980	62 434
Sum omløpsmidler		96 349	195 957
SUM EIENDELER		96 349	195 957
BALANSE - EGENKAPITAL OG GJELD			
Egenkapital			
Innskutt egenkapital			
Aksjekapital	7	30 000	30 000
Overkurs		430	430
Sum innskutt egenkapital		30 430	30 430
Opptjent egenkapital			
Udekket tap		44 645	44 239
Sum opptjent egenkapital		-44 645	-44 239
Sum egenkapital	8	-14 215	-13 809
Sum langsiktig gjeld		0	0
Kortsiktig gjeld			
Gjeld til kredittinstitusjoner			
Leverandørgjeld	6	45 619	132 906
Betalbar skatt			



Annen kortsiktig gjeld	6	64 945	76 860
Sum kortsiktig gjeld		110 564	209 766
Sum gjeld		110 564	209 766
SUM EGENKAPITAL OG GJELD		96 349	195 957



Organisasjonsnr: 918 711 031
SANDNES BYGG PROSJEKT AS

NOTEOPPLYSNINGER - SELSKAP - alle poster oppgitt i hele tall

Note

Antall aksjer og aksjeeiere

Note


Antall årsverk i regnskapsåret

Virksomheten har hatt følgende antall årsverk:
0.00

Omløpsmidler Startdato Sluttdato Endring

Skattemessig fremf.undersk. Startdato Sluttdato Endring

Kortsiktig gjeld Startdato Sluttdato Endring





Resultatregnskap			
Sandnes Bygg Prosjekt AS			
Driftsinntekter og driftskostnader	Note	2021	2020
Salgsinntekt		0	2 020
Sum driftsinntekter		<u>0</u>	<u>2 020</u>
Varekostnad	4	0	1 849
Annen driftskostnad	3, 6	609	24 410
Sum driftskostnader		<u>609</u>	<u>26 259</u>
Driftsresultat		<u>-609</u>	<u>-24 239</u>
Finansinntekter og finanskostnader			
Annen renteinntekt		203	2 262
Annen rentekostnad		0	128
Resultat av finansposter		<u>203</u>	<u>2 134</u>
Ordinært resultat før skattekostnad		-406	-22 105
Skattekostnad på ordinært resultat	5	0	-8 523
Ordinært resultat		<u>-406</u>	<u>-13 582</u>
Årsresultat	8	<u>-406</u>	<u>-13 582</u>
Overføringer			
Overført til udekket tap		406	13 582
Sum overføringer		<u>-406</u>	<u>-13 582</u>



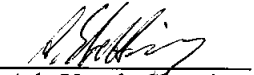


Balanse			
Sandnes Bygg Prosjekt AS			
Eiendeler	Note	2021	2020
Immaterielle eiendeler			
Omløpsmidler			
Fordringer			
Andre kortsiktige fordringer		43 369	133 523
Sum fordringer		<u>43 369</u>	<u>133 523</u>
Bankinnskudd, kontanter o.l.		52 980	62 434
Sum omløpsmidler		<u>96 349</u>	<u>195 957</u>
Sum eiendeler		<u>96 349</u>	<u>195 957</u>



Balanse			
Sandnes Bygg Prosjekt AS			
Egenkapital og gjeld	Note	2021	2020
Egenkapital			
Innskutt egenkapital			
Aksjekapital	7	30 000	30 000
Overkurs		430	430
Sum innskutt egenkapital		30 430	30 430
Opptjent egenkapital			
Udekket tap		-44 645	-44 239
Sum opptjent egenkapital		-44 645	-44 239
Sum egenkapital	8	-14 215	-13 809
Gjeld			
Kortsiktig gjeld			
Leverandørgjeld		45 619	132 906
Annen kortsiktig gjeld	6	64 945	76 860
Sum kortsiktig gjeld		110 564	209 766
Sum gjeld		110 564	209 766
Sum egenkapital og gjeld		96 349	195 957

Sandnes, 28.03.2022
Styret i Sandnes Bygg Prosjekt AS

 Ernst Morten Tuen styreleder	 Tor Reidar Aase styremedlem	 Atle Vanglo Skretting styremedlem
--	---	---

Sandnes Bygg Prosjekt AS Side 4



Noter 2021

Sandnes Bygg Prosjekt AS

Regnskapsprinsipper

Årsregnskapet er satt opp i samsvar med regnskapsloven og NRS 8 - God regnskapsskikk for små foretak.

Skatt

Skattekostnaden i resultatregnskapet omfatter både periodens betalbare skatt og endring i utsatt skatt. Utsatt skatt er beregnet med 22 % på grunnlag av de midlertidige forskjeller som eksisterer mellom regnskapsmessige og skattemessige verdier, samt ligningsmessig underskudd til fremføring ved utgangen av regnskapsåret. Skatteøkende og skattereduserende midlertidige forskjeller som reverserer eller kan reverseres i samme periode er utlignet og nettoført.

Anleggskontrakter

Arbeid under utførelse knyttet til fastpriskontrakter med lang tilvirkningstid vurderes etter løpende avregnings metode hvor inntektsføring skjer i takt med fremdriften av prosjektet. Fullføringsgraden beregnes som påløpte kostnader i prosent av forventet totalkostnad. Totalkostnaden revurderes løpende. Når kontraktens utfall ikke kan estimeres pålitelig, vil kun inntekter tilsvarende påløpte projektkostnader inntektsføres. For prosjekter som antas å gi tap, kostnadsføres hele det beregnede tapet umiddelbart.

Klassifisering og vurdering av omløpsmidler

Omløpsmidler og kortsiktig gjeld omfatter normalt poster som forfaller til betaling innen ett år etter balansedagen, samt poster som knytter seg til varekretsløpet. Omløpsmidler vurderes til laveste verdi av anskaffelseskost og virkelig verdi.

Fordringer

Kundefordringer og andre fordringer oppføres til pålydende etter fradrag for avsetning til forventet tap. Avsetning til tap gjøres på grunnlag av en individuell vurdering av de enkelte fordringene.



Noter 2021

Sandnes Bygg Prosjekt AS

Note 2 Fortsatt drift

Selskapets bokførte aksjekapital er tapt. Selskapets styre har påsett at selskapets kostnader er redusert til ett minimum for å sikre løpende drift. Selskapets aksjonærer vil tilføre kapital i den grad det er nødvendig.

Driften av Sandnes Bygg Prosjekt AS synes således ikke å medføre risiko for tap for kreditorene.

Styret vurderer at forutsetningene for fortsatt drift er til stede og legger det til grunn for sin virksomhet.

Note 3 Lønnskostnader og ytelser, godtgjørelser til daglig leder, styret og revisor

Sandnes Bygg Prosjekt AS har ikke hatt lønns- eller personalkostnader i 2021 og det foreligger heller ingen slike forpliktelser.

Revisor

Selskapet har valgt bort revisor.

Note 4 Varer

	2021	2020
Sum netto varelager	0	0
Varekostnad totalt i perioden	0	1 849
Varekostnad	2021	2020
Innkjøp av råmaterialer	0	1 849
Sum	0	1 849

**Noter 2021**

Sandnes Bygg Prosjekt AS

Note 5 Skatt

Årets skattekostnad	2021	2020
Resultatført skatt på ordinært resultat:		
Betalbar skatt	0	-8 523
Endring i utsatt skattefordel	0	0
Skattekostnad ordinært resultat	0	-8 523
Skattepliktig inntekt:		
Ordinært resultat før skatt	-406	-22 105
Permanente forskjeller	0	128
Endring i midlertidige forskjeller	-11 227	-16 765
Skattepliktig inntekt	-11 633	-38 742
Betalbar skatt i balansen:		
Betalbar skatt på årets resultat	0	0
Skatt på tilbakeført underskudd	0	-8 523
Sum betalbar skatt i balansen	0	-8 523

Negativ betalbar skatt gjelder adgangen til å tilbakeføre underskudd for 2020 mot skattepliktig overskudd i 2018 og 2019

Skatteeffekten av midlertidige forskjeller og underskudd til fremføring som har gitt opphav til utsatt skatt og utsatte skattefordeler, spesifisert på typer av midlertidige forskjeller

	2021	2020	Endring
Avsetninger mv	-64 945	-76 172	-11 227
Sum	-64 945	-76 172	-11 227
Akkumulert fremførbart underskudd	-11 633	0	11 633
Inngår ikke i beregningen av utsatt skatt	76 578	76 172	-406
Utsatt skattefordel (22 %)	0	0	0

I henhold til God regnskapsskikk for små foretak balanseføres ikke utsatt skattefordel.

**Noter 2021**

Sandnes Bygg Prosjekt AS

Note 6 Pantstillelser og garantier

	31.12.2021	31.12.2020
Pantsikret gjeld, pantstillelser og garantier		
Garantier	897 500	897 500
Sum	897 500	897 500

Regnskapsført verdi av pantsikrede eiendeler

Sum	0	0
------------	----------	----------

Note 7 Aksjonærer**Aksjekapitalen i Sandnes Bygg Prosjekt AS pr. 31.12 består av:**

	Antall	Pålydende	Bokført
Ordinære aksjer	300	100,0	30 000
Sum	300		30 000

Eierstruktur

De største aksjonærene i % pr. 31.12 var:

	Ordinære	Eierandel	Stemmeandel
ET Bygg AS	100	33,3	33,3
LT AASE AS	100	33,3	33,3
Sandnes Bygg Holding AS	100	33,3	33,3
Totalt antall aksjer	300	100,0	100,0

Note 8 Egenkapital

	Aksjekapital	Overkurs	Annen Innskutt egenkapital	Annen egenkapital	Sum egenkapital
Pr. 31.12.2020	30 000	430	0	-44 239	-13 809
Pr 01.01.2021	30 000	430	0	-44 239	-13 809
Årets resultat				-406	-406
Pr 31.12.2021	30 000	430	0	-44 645	-14 215