



ÅRSREGNSKAPET FOR REGNSKAPSÅRET 2022 - GENERELL INFORMASJON

Enheten

Organisasjonsnummer:	999 502 857
Organisasjonsform:	Aksjeselskap
Foretaksnavn:	NORDLY HOLDING AS
Forretningsadresse:	c/o Lofoten Bio Centre Storeidøya 60 8370 LEKNES

Regnskapsår

Årsregnskapets periode:	01.01.2022 - 31.12.2022
-------------------------	-------------------------

Konsern

Morselskap i konsern:	Ja
Konsernregnskap lagt ved:	Ja

Regnskapsregler

Regler for små foretak benyttet:	Ja
Benyttet ved utarbeidelsen av årsregnskapet til selskapet:	Regnskapslovens alminnelige regler
Benyttet ved utarbeidelsen av årsregnskapet til konsernet:	Regnskapslovens alminnelige regler

Årsregnskapet fastsatt av kompetent organ

Bekreftet av representant for selskapet:	Jim Roger Nordly
Dato for fastsettelse av årsregnskapet:	30.06.2023

Grunnlag for avgivelse

År 2022: Årsregnskapet er elektronisk innlevert
År 2021: Tall er hentet fra elektronisk innlevert årsregnskap fra 2022

Det er ikke krav til at årsregnskapet m.v. som sendes til Regnskapsregisteret er undertegnet. Kontrollen på at dette er utført ligger hos revisor/enhetens øverste organ. Sikkerheten ivaretas ved at innsender har rolle/rettighet for innsending av årsregnskapet via Altinn, og ved at det bekreftes at årsregnskapet er fastsatt av kompetent organ.

Brønnøysundregistrene, 16.08.2024



Resultatregnskap

Beløp i: NOK	Note	2022	2021
RESULTATREGNSKAP			
Inntekter			
Salgsinntekt	1	15 943 942	12 909 346
Sum inntekter		15 943 942	12 909 346
Kostnader			
Lønns- og pensjonskostnader	2	10 463 493	9 191 368
Avskrivning driftsmidler	3	155 098	138 964
Nedskrivning av varige driftsmidler og immaterielle eiendeler	3		
Annen driftskostnad	2, 4	5 325 629	3 744 053
Sum kostnader		15 944 220	13 074 385
Driftsresultat		-278	-165 039
Finansinntekter og finanskostnader			
Renteinntekt fra foretak i samme konsern			9 538
Annen finansinntekt		202 103	415 433
Sum finansinntekter		202 103	424 971
Rentekostnad til foretak i samme konsern			31 245
Annen finanskostnad		7 805	3 319
Sum finanskostnader		7 805	34 563
Netto finans		194 299	390 407
Ordinært resultat før skattekostnad		194 021	225 369
Skattekostnad på resultat	5	48 184	7 143
Ordinært resultat etter skattekostnad	6	145 837	218 226
Årsresultat		145 837	218 226
Årsresultat etter minoritetsinteresser		145 837	218 226
Totalresultat		145 837	218 226
Overføringer og disponeringer			



Resultatregnskap

Beløp i: NOK	Note	2022	2021
Overført til annen egenkapital	6	145 837	218 226
Sum overføringer og disponeringer		145 837	218 226



Balanse

Beløp i: NOK	Note	2022	2021
BALANSE - EIENDELER			
Anleggsmidler			
Immaterielle eiendeler			
Utsatt skattefordel	5	25 733	35 688
Sum immaterielle eiendeler		25 733	35 688
Varige driftsmidler			
Tomter, bygninger o.a. fast eiendom	3		
Maskiner og anlegg	3, 12		
Skip og flytende installasjoner	3		
Inventar og utstyr	3	506 000	380 000
Sum varige driftsmidler		506 000	380 000
Finansielle anleggsmidler			
Investering i datterselskap	11	147 119 010	147 119 010
Lån til foretak i samme konsern	7, 10	24 349 815	21 857 465
Investeringer i tilknyttet selskap		72 900	72 900
Lån til tilknyttet selskap og felles kontrollert virksomhet		1 186 984	
Investeringer i andre aksjer		50 000	50 000
Andre langsiktige fordringer	10		
Sum finansielle anleggsmidler		172 778 709	169 099 375
Sum anleggsmidler		173 310 442	169 515 063
Omløpsmidler			
Varer			
Fordringer			
Kundefordringer	7		5 819
Andre fordringer	7, 10	1 735 475	1 346 426
Krav på innbetaling av selskapskapital	7	3 248 951	1 086 686
Sum fordringer	7, 10	4 984 425	2 438 931
Bankinnskudd, kontanter og lignende			
Bankinnskudd	8	30 862 130	36 809 787
Sum bankinnskudd, kontanter og lignende		30 862 130	36 809 787



Balanse

Beløp i: NOK	Note	2022	2021
Sum omløpsmidler		35 846 555	39 248 718
SUM EIENDELER		209 156 997	208 763 781
BALANSE - EGENKAPITAL OG GJELD			
Egenkapital			
Innskutt egenkapital			
Aksjekapital	9	133 500 000	89 000 000
Beholdning av egne aksjer	9		
Overkurs	6		44 500 000
Annen innskutt egenkapital	6	10 236 104	10 236 104
Sum innskutt egenkapital		143 736 104	143 736 104
Opptjent egenkapital			
Annen egenkapital	6	27 830 305	27 684 468
Sum opptjent egenkapital		27 830 305	27 684 468
Sum egenkapital	6	171 566 409	171 420 572
Gjeld			
Langsiktig gjeld			
Utsatt skatt	5		
Annen langsiktig gjeld			
Obligasjonslån	7, 10	34 751 589	34 580 606
Gjeld til kredittinstitusjoner	7, 10		
Øvrig langsiktig gjeld	7, 10		
Sum annen langsiktig gjeld		34 751 589	34 580 606
Sum langsiktig gjeld		34 751 589	34 580 606
Kortsiktig gjeld			
Gjeld til kredittinstitusjoner	12		
Leverandørgjeld	7	1 382 975	1 381 414
Betalbar skatt	5	38 229	
Skyldig offentlige avgifter		539 738	371 101



Balanse

Beløp i: NOK	Note	2022	2021
Utbytte	7		189 027
Annen kortsiktig gjeld	7	878 057	821 061
Sum kortsiktig gjeld	7	2 838 999	2 762 603
Sum gjeld		37 590 588	37 343 209
SUM EGENKAPITAL OG GJELD		209 156 997	208 763 781
POSTER UTENOM BALANSEN			
Garantistillelser	12		



Konsernets resultatregnskap

Beløp i: NOK	Note	2022	2021
RESULTATREGNSKAP			
Inntekter			
Salgsinntekt		1 355 649 465	1 096 691 619
Annen driftsinntekt		46 491 203	3 767 205
Sum inntekter	1, 2	1 402 140 668	1 100 458 823
Kostnader			
Endring i beholdning av varer under tilvirkning og ferdig tilvirkede varer	3	27 666 449	164 871
Varekostnad	3	1 131 542 642	930 789 286
Lønnskostnad	4	70 899 195	72 599 470
Avskrivning av driftsmidler og immaterielle eiendeler	5	19 331 124	17 741 820
Annen driftskostnad	6, 7, 8	94 009 785	56 846 671
Sum kostnader		1 343 449 196	1 078 142 118
Driftsresultat		58 691 472	22 316 706
Finansinntekter og finanskostnader			
Annen renteinntekt		1 672	
Annen finansinntekt	9	4 032 627	1 804 080
Sum finansinntekter		4 034 299	1 804 080
Verdireduksjon markedsbaserte omløpsmidler	7		
Annen rentekostnad		8 841 119	4 632 588
Annen finanskostnad	9	2 913 031	435 554
Sum finanskostnader		11 754 150	5 068 142
Netto finans		-7 719 851	-3 264 062
Ordinært resultat før skattekostnad		50 971 621	19 052 643
Skattekostnad på ordinært resultat	10	13 198 197	7 144 368
Ordinært resultat etter skattekostnad		37 773 424	11 908 275
Årsresultat	1, 11	37 773 424	11 908 275
Årsresultat etter minoritetsinteresser		37 773 424	11 908 275



Konsernets resultatregnskap

Beløp i: NOK	Note	2022	2021
Totalresultat		37 773 424	11 908 275



Konsernets balanse

Beløp i: NOK	Note	2022	2021
BALANSE - EIENDELER			
Anleggsmidler			
Immaterielle eiendeler			
Konsesjoner og aktiverte rettigheter	5	1 022 600	1 019 976
Utsatt skattefordel	10	713 907	
Goodwill	5	12 218 767	24 303 537
Sum immaterielle eiendeler		13 955 274	25 323 513
Varige driftsmidler			
Tomter, bygninger o.a. fast eiendom	5, 16	203 394 071	117 103 667
Skip og flytende installasjoner	5, 16		
Båt	5, 14		
Driftsløsøre, inventar o.a. utstyr	5, 16	38 068 955	36 150 532
Sum varige driftsmidler		241 463 026	153 254 199
Finansielle anleggsmidler			
Investering i datterselskap	2		
Lån til foretak i samme konsern	2		
Investeringer i tilknyttet selskap	12	72 900	174 613
Lån til tilknyttet selskap og felles kontrollert virksomhet		1 329 984	
Investeringer i aksjer og andeler	12	4 386 447	4 459 347
Andre langsiktige fordringer	13	1 407 205	1 797 043
Sum finansielle anleggsmidler		7 196 535	6 431 003
Sum anleggsmidler	1	262 614 836	185 008 715
Omløpsmidler			
Varer			
Sum varer	3	140 294 721	84 127 232
Fordringer			
Kundefordringer	13	186 046 808	143 786 713
Andre kortsiktige fordringer	13	22 079 916	22 167 769
Konsernfordringer	2		
Sum fordringer		208 126 724	165 954 482



Konsernets balanse

Beløp i: NOK	Note	2022	2021
Investeringer			
Markedsbaserte aksjer	7		
Bankinnskudd, kontanter og lignende			
Bankinnskudd, kontanter o.l.	14	154 339 059	200 867 413
Sum bankinnskudd, kontanter og lignende		154 339 059	200 867 413
Sum omløpsmidler	1	502 760 503	450 949 127
SUM EIENDELER		765 375 339	635 957 842
BALANSE - EGENKAPITAL OG GJELD			
Egenkapital			
Innskutt egenkapital			
Aksjekapital	11	133 500 000	89 000 000
Sum innskutt egenkapital		133 500 000	89 000 000
Opptjent egenkapital			
Konsernfonds	11	70 304 957	73 322 965
Udisponert resultat			
Sum opptjent egenkapital		70 304 957	73 322 965
Sum egenkapital	11	203 804 957	162 322 965
Gjeld			
Langsiktig gjeld			
Utsatt skatt	10		2 080 450
Sum avsetninger for forpliktelser			2 080 450
Annen langsiktig gjeld			
Obligasjonslån	2		
Gjeld til kredittinstitusjoner	15, 16	238 972 402	100 268 800
Øvrig langsiktig gjeld	15	38 022 878	34 580 606
Sum annen langsiktig gjeld		276 995 280	134 849 406
Sum langsiktig gjeld		276 995 280	136 929 856



Konsernets balanse

Beløp i: NOK	Note	2022	2021
Kortsiktig gjeld			
Gjeld til kredittinstitusjoner	15, 16	40 003 693	144 032 418
Leverandørgjeld		181 997 390	149 757 187
Betalbar skatt	10	4 818 717	2 994 973
Skyldig offentlige avgifter		38 561 982	25 518 197
Utbytte	2		
Kortsiktig konserngjeld	2		
Annen kortsiktig gjeld	15	19 193 319	14 402 246
Sum kortsiktig gjeld		284 575 102	336 705 021
Sum gjeld		561 570 382	473 634 878
SUM EGENKAPITAL OG GJELD		765 375 339	635 957 842



Brønnøysundregistrene

ÅRSREGNSKAP FOR REGNSKAPSÅRET 2022 - GENERELL INFORMASJON

Journalnummer: 2023 634083

Enheten

Organisasjonsnummer: 999 502 857
Organisasjonsform: Aksjeselskap
Foretaksnavn: NORDLY HOLDING AS
Forretningsadresse: Storgata 9
8370 LEKNES

Regnskapsår

Årsregnskapets periode: 01.01.2022 - 31.12.2022

Konsern

Morselskap i konsern: Ja
Konsernregnskap lagt ved: Ja

Regnskapsregler

Regler for små foretak benyttet: Ja
Benyttet ved utarbeidelsen av
årsregnskapet til selskapet: Regnskapslovens alminnelige regler
Benyttet ved utarbeidelsen av
årsregnskapet til konsernet: Regnskapslovens alminnelige regler

Årsregnskapet fastsatt av kompetent organ

Bekreftet av representant for selskapet: Jim Roger Nordly
Dato for fastsettelse av årsregnskapet: 30.06.2023

Grunnlag for avgivelse

År 2022: Årsregnskap er elektronisk innlevert.
År 2021: Tall er hentet fra elektronisk innlevert årsregnskap fra 2022.

Det er ikke krav til at årsregnskapet m.v. som sendes til Regnskapsregisteret er undertegnet. Kontrollen på at dette er utført ligger hos revisor/enhetens øverste organ. Sikkerheten ivaretas ved at innsender har rolle/rettighet for innsending av årsregnskapet via Altinn, og ved at det bekreftes at årsregnskapet er fastsatt av kompetent organ.

Brønnøysundregistrene, 02.08.2023



Organisasjonsnr: 999 502 857
NORDLY HOLDING AS

RESULTATREGNSKAP

Beløp i: NOK	Note	2022	2021
RESULTATREGNSKAP			
Inntekter			
Salgsinntekt	1	15 943 942	12 909 346
Sum inntekter		15 943 942	12 909 346
Kostnader			
Lønns- og pensjonskostnader	2	10 463 493	9 191 368
Avskrivning driftsmidler	3	155 098	138 964
Nedskrivning av varige driftsmidler og immaterielle eiendeler	3		
Annen driftskostnad	2, 4	5 325 629	3 744 053
Sum kostnader		15 944 220	13 074 385
Driftsresultat		-278	-165 039
Finansinntekter og finanskostnader			
Renteinntekt fra foretak i samme konsern			9 538
Annen finansinntekt		202 103	415 433
Sum finansinntekter		202 103	424 971
Rentekostnad til foretak i samme konsern			31 245
Annen finanskostnad		7 805	3 319
Sum finanskostnader		7 805	34 563
Netto finans		194 299	390 407
Ordinært resultat før skattekostnad			
Skattekostnad på resultat	5	48 184	7 143
Ordinært resultat etter skattekostnad	6	145 837	218 226
Årsresultat		145 837	218 226
Årsresultat etter minoritetsinteresser		145 837	218 226
Totalresultat		145 837	218 226
Overføringer og disponeringer			
Overført til annen egenkapital	6	145 837	218 226
Sum overføringer og disponeringer		145 837	218 226





Organisasjonsnr: 999 502 857
NORDLY HOLDING AS

BALANSE

Beløp i: NOK	Note	2022	2021
BALANSE - EIENDELER			
Anleggsmidler			
Immaterielle eiendeler			
Utsatt skattefordel	5	25 733	35 688
Sum immaterielle eiendeler		25 733	35 688
Varige driftsmidler			
Tomter, bygninger o.a. fast eiendom	3		
Maskiner og anlegg	3, 12		
Skip og flytende installasjoner	3		
Inventar og utstyr	3	506 000	380 000
Sum varige driftsmidler		506 000	380 000
Finansielle anleggsmidler			
Investering i datterselskap	11	147 119 010	147 119 010
Lån til foretak i samme konsern	7, 10	24 349 815	21 857 465
Investeringer i tilknyttet selskap		72 900	72 900
Lån til tilknyttet selskap og felles kontrollert virksomhet		1 186 984	
Investeringer i andre aksjer		50 000	50 000
Andre langsiktige fordringer	10		
Sum finansielle anleggsmidler		172 778 709	169 099 375
Sum anleggsmidler		173 310 442	169 515 063
Omløpsmidler			
Varer			
Fordringer			
Kundefordringer	7		5 819
Andre fordringer	7, 10	1 735 475	1 346 426
Krav på innbetaling av selskapskapital	7	3 248 951	1 086 686
Sum fordringer	7, 10	4 984 425	2 438 931
Bankinnskudd, kontanter og lignende			
Bankinnskudd	8	30 862 130	36 809 787
Sum bankinnskudd, kontanter og lignende		30 862 130	36 809 787



Sum omløpsmidler		35 846 555	39 248 718
SUM EIENDELER		209 156 997	208 763 781
BALANSE - EGENKAPITAL OG GJELD			
Egenkapital			
Innskutt egenkapital			
Aksjekapital	9	133 500 000	89 000 000
Beholdning av egne aksjer	9		
Overkurs	6		44 500 000
Annen innskutt egenkapital	6	10 236 104	10 236 104
Sum innskutt egenkapital		143 736 104	143 736 104
Opptjent egenkapital			
Annen egenkapital	6	27 830 305	27 684 468
Sum opptjent egenkapital		27 830 305	27 684 468
Sum egenkapital	6	171 566 409	171 420 572
Gjeld			
Langsiktig gjeld			
Utsatt skatt	5		
Annen langsiktig gjeld			
Obligasjonslån	7, 10	34 751 589	34 580 606
Gjeld til kredittinstitusjoner	7, 10		
Øvrig langsiktig gjeld	7, 10		
Sum annen langsiktig gjeld		34 751 589	34 580 606
Sum langsiktig gjeld		34 751 589	34 580 606
Kortsiktig gjeld			
Gjeld til kredittinstitusjoner			
Leverandørgjeld	7	1 382 975	1 381 414
Betalbar skatt	5	38 229	
Skyldig offentlige avgifter		539 738	371 101
Utbytte	7		189 027
Annen kortsiktig gjeld	7	878 057	821 061
Sum kortsiktig gjeld	7	2 838 999	2 762 603
Sum gjeld		37 590 588	37 343 209
SUM EGENKAPITAL OG GJELD		209 156 997	208 763 781
POSTER UTENOM BALANSEN			
Garantistillelser	12		



Organisasjonsnr: 999 502 857
NORDLY HOLDING AS

KONSERNRESULTATREGNSKAP

Beløp i: NOK	Note	2022	2021
RESULTATREGNSKAP			
Inntekter			
Salgsinntekt		1 355 649 465	1 096 691 619
Annen driftsinntekt		46 491 203	3 767 205
Sum inntekter	1, 2	1 402 140 668	1 100 458 823
Kostnader			
Endring i beholdning av varer under tilvirkning og ferdig tilvirkede varer	3	27 666 449	164 871
Varekostnad	3	1 131 542 642	930 789 286
Lønnskostnad	4	70 899 195	72 599 470
Avskrivning av driftsmidler og immaterielle eiendeler	5	19 331 124	17 741 820
Annen driftskostnad	6, 7, 8	94 009 785	56 846 671
Sum kostnader		1 343 449 196	1 078 142 118
Driftsresultat		58 691 472	22 316 706
Finansinntekter og finanskostnader			
Annen renteinntekt		1 672	
Annen finansinntekt	9	4 032 627	1 804 080
Sum finansinntekter		4 034 299	1 804 080
Verdireduksjon			
markedsbaserte omløpsmidler	7		
Annen rentekostnad		8 841 119	4 632 588
Annen finanskostnad	9	2 913 031	435 554
Sum finanskostnader		11 754 150	5 068 142
Netto finans		-7 719 851	-3 264 062
Ordinært resultat før skattekostnad			
Skattekostnad på ordinært resultat	10	13 198 197	7 144 368
Ordinært resultat etter skattekostnad		37 773 424	11 908 275
Årsresultat	1, 11	37 773 424	11 908 275
Årsresultat etter minoritetsinteresser		37 773 424	11 908 275
Totalresultat		37 773 424	11 908 275



Organisasjonsnr: 999 502 857
NORDLY HOLDING AS

KONSERNBALANSE

Beløp i: NOK	Note	2022	2021
BALANSE - EIENDELER			
Anleggsmidler			
Immaterielle eiendeler			
Konsesjoner og aktiverte rettigheter	5	1 022 600	1 019 976
Utsatt skattefordel	10	713 907	
Goodwill	5	12 218 767	24 303 537
Sum immaterielle eiendeler		13 955 274	25 323 513
Varige driftsmidler			
Tomter, bygninger o.a. fast eiendom	5, 16	203 394 071	117 103 667
Skip og flytende installasjoner	5, 16		
Båt	5, 14		
Driftsløsøre, inventar o. a. utstyr	5, 16	38 068 955	36 150 532
Sum varige driftsmidler		241 463 026	153 254 199
Finansielle anleggsmidler			
Investering i datterselskap	2		
Lån til foretak i samme konsern	2		
Investeringer i tilknyttet selskap	12	72 900	174 613
Lån til tilknyttet selskap og felles kontrollert virksomhet		1 329 984	
Investeringer i aksjer og andeler	12	4 386 447	4 459 347
Andre langsiktige fordringer	13	1 407 205	1 797 043
Sum finansielle anleggsmidler		7 196 535	6 431 003
Sum anleggsmidler	1	262 614 836	185 008 715
Omløpsmidler			
Varer			
Sum varer	3	140 294 721	84 127 232
Fordringer			
Kundefordringer	13	186 046 808	143 786 713
Andre kortsiktige fordringer	13	22 079 916	22 167 769
Konsernfordringer	2		
Sum fordringer		208 126 724	165 954 482
Investeringer			



Markedsbaserte aksjer	7		
Bankinnskudd, kontanter og lignende			
Bankinnskudd, kontanter o. l.	14	154 339 059	200 867 413
Sum bankinnskudd, kontanter og lignende		154 339 059	200 867 413
Sum omløpsmidler	1	502 760 503	450 949 127
SUM EIENDELER		765 375 339	635 957 842
BALANSE - EGENKAPITAL OG GJELD			
Egenkapital			
Innskutt egenkapital			
Aksjekapital	11	133 500 000	89 000 000
Sum innskutt egenkapital		133 500 000	89 000 000
Opptjent egenkapital			
Konsernfonds	11	70 304 957	73 322 965
Udisponert resultat			
Sum opptjent egenkapital		70 304 957	73 322 965
Sum egenkapital	11	203 804 957	162 322 965
Gjeld			
Langsiktig gjeld			
Utsatt skatt	10		2 080 450
Sum avsetninger for forpliktelser			2 080 450
Annen langsiktig gjeld			
Obligasjonslån	2		
Gjeld til			
kredittinstitusjoner	15, 16	238 972 402	100 268 800
Øvrig langsiktig gjeld	15	38 022 878	34 580 606
Sum annen langsiktig gjeld		276 995 280	134 849 406
Sum langsiktig gjeld		276 995 280	136 929 856
Kortsiktig gjeld			
Gjeld til			
kredittinstitusjoner	15, 16	40 003 693	144 032 418
Leverandørgjeld		181 997 390	149 757 187
Betalbar skatt	10	4 818 717	2 994 973
Skyldig offentlige avgifter		38 561 982	25 518 197
Utbytte	2		
Kortsiktig konserngjeld	2		
Annen kortsiktig gjeld	15	19 193 319	14 402 246
Sum kortsiktig gjeld		284 575 102	336 705 021
Sum gjeld		561 570 382	473 634 878
SUM EGENKAPITAL OG GJELD		765 375 339	635 957 842



Organisasjonsnr: 999 502 857
NORDLY HOLDING AS

NOTEOPPLYSNINGER - SELSKAP - alle poster oppgitt i hele tall

Note
3

Antall årsverk i regnskapsåret
10.00

Sum Beløp

Balanseført verdi 31.12. Varige driftsmidler Immaterielle eiend.

Konsernregnskap

Morselskapet sitt navn

Forretningskontor for morselskapet

Begrunnelse for at datterselskap er utelatt fra konsolideringen

Samlet beløp - tilknyttet selskap Årets Fjorårets

Samlet beløp - foretak i samme konsern Årets Fjorårets

Samlet beløp - foretak i samme konsern Årets Fjorårets

Samlet beløp - felles kontrollert virksomhet Årets Fjorårets

Pantstillelse Beløp

Beholdning av egne aksjer Antall Pålydende Andel av aksjek.



Organisasjonsnr: 999 502 857
NORDLY HOLDING AS

NOTEOPPLYSNINGER - KONSERN

- alle poster oppgitt i hele tall



Nordly Holding AS
Org. nr. 999 502 857

Årsberetning Nordly Holding AS og underkonsernet Nordly Holding 2021

Virksomheten

Selskapets virksomhet er å eie og forvalte aksjer i andre selskaper. Selskapet har sitt forretningskontor på Leknes i Vestvågøy kommune.

Nordly Holding konsernet består av morselskapet Nordly Holding AS og datterselskapene ACD Pharmaceuticals AS, Aquamed AS, STIM AS, Paradigm Aquatic AS, Polarfeed AS og Nordly Eiendom AS. Videre eier STIM AS datterselskaper i Chile (STIM Chile SA), Island (Stim HF Island), Skottland (STIM Scotland LTD) og Canada (Europharma Inc).

Nordly Holding AS

I forbindelse med restruktureringen av konsernet i 2013 ble Nordly Holding AS stiftet og etablert med det formål å være et underkonsern av Pitancia AS. Dette selskapet ble i desember 2013 formell eier av datterselskapene i konsernet med dagens konsernmor Pitancia AS som eneste eier. Dette gjaldt samtlige selskap med unntak av Nordly Eiendom AS som ble ervervet først i 2017.

Nordly Eiendom AS

Selskapet har investert i et tomteområde som et ledd i den fremtidige utviklingen av konsernet, hvor det er oppført nytt hovedkontor for konsernets selskaper.

STIM AS

STIM AS er Norges største grossist innen fiskehelseprodukter. Selskapet er også en betydelig tilbyder av kunnskapstjenester til oppdrettsnæringen, andre industrier og stat/kommune. Disse tjenestene omfatter blant annet plan og areal, teknisk, fiskehelse og miljøtjenester, hvor kunnskap, spesialisering og en mer helhetlig tilnærming til fiskehelsearbeid bidra til bedre biologiske resultater i norsk fiskeoppdrett.

STIM utland

STIM Chile SA bedriver grossistvirksomhet og øvrig fiskehelsearbeid med utgangspunkt i Puerto Montt, Chile. Selskapet framstår med en solid posisjon i markedet på tross av betydelige nedgang i Chilensk oppdrettsnæring de siste årene. STIM Chile ønsker å være en foretrukket samarbeidspartner basert på kvalitet og oppfølging. Dette er områder som gis ytterligere fokus i slike tider som nå, hvor oppdrettsnæringen opplever store utfordringer i Chile. STIM Chile sine største risikoområder er knyttet opp mot kredittrisiko. Tradisjonelt er det lange betalingsbetingelser i Chile, lenger enn det man er vant til i Europa. STIM Chile innehar ISO 9000:2001.

For Europharma Canada og STIM Skottland er salg av SuperSmolt-teknologien en viktig grunnpilar. Selskapene har for øvrig samme formål som STIM AS, med hovedfokus på vaksine og legemiddeldistribusjon. Kostnadsnivået er lavt, og risiko er også her knyttet til kreditter. Oppdrettsnæringen i Skottland og Canada nyter imidlertid godt av de gode prisene som oppnås nå, noe som er med på å bidra til at kredittrisikoen er liten. Selskapene ble startet opp i 2008. I 2022 har det ikke vært noe vesentlig aktivitet i det Canadiske datterselskapet. Det var i 2022 ingen omsetning i det Islandske datterselskapet.

Polarfeed AS



I 2020 ble fôrdivisjonen til Stim fisjonert ut i selskapet Polarfeed AS. Selskapet produserer og selger også vekstfôr til laks og ørret, samt fôr til rensefisk. Produksjonen skjer i eget anlegg i Øksfjord. Oppgaven er å produsere, selge og distribuere fôr til kunder fortrinnsvis i Norge, men også til utenlandske kunder.

ACD Pharmaceuticals AS

ACD Pharmaceuticals AS utvikler, registrerer og selger legemidler og andre helseprodukter til oppdrettsnæringen. Så langt har selskapet ett registrert produkt til sedasjon og anestesi av laksefisk samt et biokontrollprodukt til bruk for å kontrollere smittepress av *Yersinia ruckeri* i oppdrettsanlegg. Selskapet arbeider kontinuerlig med nye produkter og vi forventer betydelig vekst i aktivitetsnivået i dette selskapet i tiden som kommer.

Aquamed AS

Aquamed AS ble stiftet i 2015 der formålet er produksjon av medisinfôr til oppdrettsnæringen. Stadig flere av behandlingsmetodene er basert på oral behandling av fisken. Det var således riktig og nødvendig å gjøre en konsernmessig justering slik at også dette produktspekteret ble omfattet.

Hovedkontor

Samtlige norskregistrerte selskap har sine hovedkontor på Leknes i Vestvågøy kommune. STIM Chile SA har kontor i Puerto Montt, Chile. STIM Scotland Ltd har kontor i Glasgow Skottland mens Europharma Inc har kontor i Campbell River, Canada.

Redegjørelse for årsregnskapet

Morselskapet hadde i 2022 en omsetning på kr. 15.943.942,- mot kr. 12.909.346,- i 2021. Konsernets omsetning var i 2022 på kr. 1.402.140.668 mot kr. 1.100.458.823,- i 2021. Morselskapet oppnådde i 2022 et resultat etter skatt på kr. 145.837,- mot kr. 218.226,- i 2021. Konsernets resultat etter skatt var på kr. 37.773.424,-. Morselskapets egenkapital var ved utgangen av 2022 på kr. 171.556.409,-. Konsernets egenkapital var kr. 203.804.957,-, hvilket gir en egenkapitalandel på 26,6 %.

Bankinnskudd utgjorde pr 31.12.22 kr. 30.862.130,-. Tilsvarende tall for konsernet var kr. 154.339.059,-. Morselskapets kortsiktige gjeld utgjorde pr 31.12. 7,55 % av samlet gjeld. Konsernets kortsiktige gjeld var 50,67 % av total gjeld. Morselskapets total kapital var ved utgangen av året kr. 209.156.997,-, sammenlignet med kr. 208.763.781,- året før. Konsernets total kapital var kr. 765.375.339,-.

Etter utgangen av regnskapsåret er det ikke inntruffet forhold som det ikke er tatt hensyn til i årsoppgjøret og som er viktig for å bedømme selskapets resultat og stilling.

Forskning og utvikling

Det har også i 2022 vært utgifter til forskning og utvikling i henhold til godkjente Skattefunnsøkninger. Utgiftene er kostnadsført løpende, da kravene til balanseføring ikke anses å være tilfredsstillende. Utgiftene er medgått til utvikling av ulike produkter. Prosjektenes inntjeningspotensial er vanskelig å kvantifisere i beløp, med det forventes å bidra til styrket markedsposisjon for selskapet.

Finansiell risiko

Overordnet om målsetting og strategi

Selskapet har en ingen eksponering mot finansiell risiko utover den virksomhet som foregår i datterselskapene. Selskapets nåværende strategi innbefatter ikke bruk av finansielle instrumenter, men dette er gjenstand for løpende vurdering av selskapets styre. Selskapets langsiktige forpliktelser er i det alt vesentligste knyttet til konserngjelden.

Markedsrisiko

Selskapet er ikke spesielt eksponert for endringer i valutakurser utover virksomheten knyttet til datterselskapene. Der hvor det handles i utenlandsk valuta i konsernet selges det i samme valuta, med oppgjør umiddelbart. Selskapet er også eksponert mot endringer i rentenivået, da selskapets konserngjeld har flytende rente i samsvar med



markedsrenten.

Kredittrisiko

Selskapet er utsatt for kredittrisiko og renterisiko i dens ordinære forretningsvirksomhet og styrer mot å ha en akseptabel risiko innenfor disse områdene. I konsernet blir alle nye kunder kredittvurdert ved inngåelse av salgskontrakter. Selskapet har i all hovedsak rentebærende gjeld med flytende rentesats (Nibor) og er derfor eksponert for endringer i kortsiktige renter. Risiko for at motparter ikke har økonomisk evne til å oppfylle sine forpliktelser anses lav.

Likviditetsrisiko

Selskapet vurderer likviditeten i selskapet som god, og det er ikke besluttet å innføre tiltak som endrer likviditetsrisiko.

Arbeidsmiljø

I 2022 har det vært 10 ansatte i morselskapet. Konsernet har hatt gjennomsnittlig 145 ansatte i 2022, hvorav 85,55 årsverk (111 ansatte) i konsernets norske selskaper. Sykefraværet i konsernet var i 2022 registrert med 601 (STIM 385/NH 81) sykedager (inkluderer ikke tall fra Europharma Chile, Canada og Skottland). Dette utgjør ca 2,5% (2,43 % i STIM/2,88 i NH) av arbeidsdagene i 2022. Det har ikke forekommet eller blitt rapportert om alvorlige arbeidsuhell eller ulykker i løpet av året som har resultert i materielle skader eller personskader. Det er et mål for konsernet at det råder full likestilling mellom kvinner og menn. Selskapet har innarbeidet policy som tar sikte på at det ikke forekommer forskjellsbehandling grunnet kjønn.

Selskapets virksomhet forurenser ikke det ytre miljø.

Diskriminering

Konsernet arbeider aktivt, målrettet og planmessig for å fremme likestilling innenfor vår virksomhet. Aktivitetene omfatter blant annet rekruttering, lønns- og arbeidsvilkår, forfremmelse, utviklingsmuligheter og beskyttelse mot trakassering. Konsernet har som målsetning å være en arbeidsplass hvor det ikke forekommer diskriminering på grunn av nedsatt funksjonsevne. For arbeidstakerne med nedsatt funksjonsevne foretas det individuell tilrettelegging av arbeidsplass og arbeidsoppgaver.

Selskapets styre består av et mannlig medlem.

Fortsatt drift

Styret mener at årsregnskapet gir et rettviseende bilde av Nordly Holding AS og konsernet Nordly Holding sine eiendeler og gjeld, finansielle stilling og resultat.

Ut over dette er det ikke inntruffet forhold etter regnskapsårets utgang som ikke er hensyntatt i morselskap og konsernets årsoppgjør og som anses viktig for å bedømme resultat og stilling. Konsernets virksomhet er i svært liten grad påvirket av koronapandemien eller utbruddet av krig i Ukraina som har rammet næringslivet på samtlige kontinenter.

I samsvar med regnskapslovens § 3-3a bekrefter styret at regnskapet er utarbeidet i samsvar med forutsetningen om fortsatt drift. Konsernet er i en sunn økonomisk og finansiell stilling.

Redegjørelse for konsernets utsikter

Selv om det normalt er betydelig usikkerhet knyttet til vurdering av fremtidige forhold vurderes konsernets utsikter for 2022 som positive under nåværende rammebetingelser. Et utvidet produktspekter og økende markedsandel innen



aquamedisin, inntreden på humanmedisinmarkedet samt forbedret inntjening innenfor før markedet, gjør styret overbevist om at driften er inne på et fornuftig spor. Det forventes fortsatt økning i omsetningen i alle konsernets selskaper. Konsernets ledelse betrakter bemanningssituasjonen som tilfredsstillende.

Redegjørelse iht Åpenhetsloven

Selskapet kommer inn under definisjonen av virksomheter som skal utføre aktsomhetsvurderinger i tråd med OECDs retningslinjer. Selskapet har gjennomført tiltak i henhold til åpenhetsloven, og prosessen leder til en redegjørelse som blir publisert på selskapets nettside innen 30.06.2023.


Styreansvar

Selskapet er en del av et konsern som har etablert styreansvarsforsikring for medlemmer av styret og adm.dir i selskaper i konsernet.

Årsresultat og disponering

Morselskapet viser et resultat på kr. 145.837,- . Styret foreslår at årsresultatet disponeres som oppsatt i resultatregnskapet.

Leknes, den 3. juni 2023



Jim-Roger Nordly
Enestyre



Årsregnskap

2022

Nordly Holding AS

Org.nr: 999 502 857

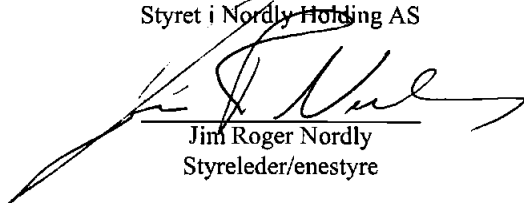


Resultatregnskap			
Nordly Holding AS			
Driftsinntekter og driftskostnader	Note	2022	2021
Salgsinntekt	1	15 943 942	12 909 346
Sum driftsinntekter		15 943 942	12 909 346
Lønns- og pensjonskostnader	2	10 463 493	9 191 368
Avskrivning driftsmidler	3	155 098	138 964
Annen driftskostnad	2, 4	5 325 629	3 744 053
Sum driftskostnader		15 944 220	13 074 385
Driftsresultat		-278	-165 039
Finansinntekter og finanskostnader			
Renteinntekt fra foretak i samme konsern		0	9 538
Annen finansinntekt		202 103	415 433
Rentekostnad til foretak i samme konsern		0	31 245
Annen finanskostnad		7 805	3 319
Resultat av finansposter		194 299	390 407
Resultat før skattekostnad		194 021	225 369
Skattekostnad på resultat	5	-48 184	-7 143
Årsresultat	6	145 837	218 226
Overføringer			
Overført til annen egenkapital	6	-145 837	-218 226
Sum overføringer		-145 837	-218 226



Balanse			
Nordly Holding AS			
Eiendeler	Note	2022	2021
Anleggsmidler			
Immaterielle eiendeler			
Utsatt skattefordel	5	25 733	35 688
Sum immaterielle eiendeler		25 733	35 688
Varige driftsmidler			
Inventar og utstyr	3	506 000	380 000
Sum varige driftsmidler		506 000	380 000
Finansielle anleggsmidler			
Investeringer i datterselskap	11	147 119 010	147 119 010
Lån til foretak i samme konsern	7, 10	24 349 815	21 857 465
Investeringer i tilknyttet selskap		72 900	72 900
Lån til tilknyttet selskap		1 186 984	0
Investeringer i andre aksjer		50 000	50 000
Sum finansielle anleggsmidler		172 778 709	169 099 375
Sum anleggsmidler		173 310 442	169 515 063
Omløpsmidler			
Fordringer			
Kundefordringer	7	0	5 819
Andre fordringer	7, 10	1 735 475	1 346 426
Fordring på konsern	7	3 248 951	1 086 686
Sum fordringer	7, 10	4 984 425	2 438 931
Investeringer			
Bankinnskudd	8	30 862 130	36 809 787
Sum omløpsmidler		35 846 555	39 248 718
Sum eiendeler		209 156 997	208 763 781
Nordly Holding AS		Side 3	



Balanse			
Nordly Holding AS			
Egenkapital og gjeld	Note	2022	2021
Innskutt egenkapital			
Aksjekapital	9	133 500 000	89 000 000
Uregistrert aksjekapital	6	0	44 500 000
Annen innskutt egenkapital	6	10 236 104	10 236 104
Sum innskutt egenkapital		<u>143 736 104</u>	<u>143 736 104</u>
Opptjent egenkapital			
Annen egenkapital	6	27 830 305	27 684 468
Sum opptjent egenkapital		<u>27 830 305</u>	<u>27 684 468</u>
Sum egenkapital	6	<u>171 566 409</u>	<u>171 420 572</u>
Gjeld			
Annen langsiktig gjeld			
Gjeld til konsernselskap	7, 10	34 751 589	34 580 606
Sum langsiktig gjeld		<u>34 751 589</u>	<u>34 580 606</u>
Kortsiktig gjeld			
Leverandørgjeld	7	1 382 975	1 381 414
Betalbar skatt	5	38 229	0
Skyldig offentlige avgifter		539 738	371 101
Gjeld til konsernselskap	7	0	189 027
Annen kortsiktig gjeld	7	878 057	821 061
Sum kortsiktig gjeld	7	<u>2 838 999</u>	<u>2 762 603</u>
Sum gjeld		<u>37 590 588</u>	<u>37 343 209</u>
Sum egenkapital og gjeld		<u>209 156 997</u>	<u>208 763 781</u>
<p>Leknes, 12.05.2023 Styret i Nordly Holding AS</p>  <p>Jim Roger Nordly Styreleder/enestyre</p>			
Nordly Holding AS		Side 4	



Indirekte kontantstrøm

Nordly Holding AS

	Note	2022	2021
Kontantstrømmer fra operasjonelle aktiviteter			
Resultat før skattekostnad		194 021	225 369
Tap/gevinst ved salg av anleggsmidler		0	-331 332
Ordinære avskrivninger		155 098	138 964
Endring i kundefordringer		5 819	14 953
Endring i leverandørgjeld		1 561	1 166 676
Endring i andre tidsavgrensingsposter		-2 514 707	478 548
Netto kontantstrøm fra operasjonelle aktiviteter		<u>-2 158 208</u>	<u>1 693 178</u>
Kontantstrømmer fra investeringsaktiviteter			
Innbetaling ved salg av aksjer		0	343 322
Utbetalinger ved kjøp av varige driftsmidler		-281 098	-79 964
Utbetalinger ved kjøp av aksjer og andeler i andre i		18 039	0
Netto kontantstrøm fra investeringsaktiviteter		<u>-299 137</u>	<u>263 358</u>
Kontantstrømmer fra finansieringsaktiviteter			
Innbetaling av langsiktig fordring		0	93 210 287
Innbetaling ved opptak av ny langsiktig gjeld		170 983	0
Utbetalinger ved nedbetaling av langsiktig gjeld		0	75 053 886
Lån ydet til konsernselskap, tilnyttede selskap og ar		-3 679 334	0
Netto kontantstrøm fra finansieringsaktiviteter		<u>-3 508 351</u>	<u>18 156 401</u>
Netto endring i kontanter og kontantekvivalenter		-5 965 695	20 112 937
Beh. av kont. og kontantekvivalenter ved per. begy		36 809 787	16 696 850
Beh. av kont. og kontantekvivalenter ved per. slutt		<u>30 844 091</u>	<u>36 809 787</u>



Noter 2022

Nordly Holding AS

Note 1 Regnskapsprinsipper

Årsregnskapet er satt opp i samsvar med regnskapsloven og NRS 8 - God regnskapsskikk for små foretak.

Driftsinntekter

Inntektsføring ved salg av varer skjer på leveringstidspunktet. Tjenester inntektsføres etter hvert som de leveres.

Skatt

Skattekostnaden i resultatregnskapet omfatter både periodens betalbare skatt og endring i utsatt skatt. Utsatt skatt er beregnet med 22 % på grunnlag av de midlertidige forskjeller som eksisterer mellom regnskapsmessige og skattemessige verdier, samt ligningsmessig underskudd til fremføring ved utgangen av regnskapsåret. Skatteøkende og skattereduserende midlertidige forskjeller som reverserer eller kan reverseres i samme periode er utlignet og nettoført.

Klassifisering og vurdering av anleggsmidler

Anleggsmidler omfatter eiendeler bestemt til varig eie og bruk. Anleggsmidler er vurdert til anskaffelseskost. Varige driftsmidler balanseføres og avskrives over driftsmidlets økonomiske levetid. Avskrivningsperioden for fast eiendom anskaffet etter 2009 er dekomponert i en del som gjelder råbygget og en del som gjelder faste tekniske installasjoner. Varige driftsmidler nedskrives til gjenvinnbart beløp ved verdifall som forventes ikke å være forbigående. Gjenvinnbart beløp er det høyeste av netto salgsverdi og verdi i bruk. Verdi i bruk er nåverdi av fremtidige kontantstrømmer knyttet til eiendelen. Nedskrivningen reverseres når grunnlaget for nedskrivningen ikke lenger er til stede.

Klassifisering og vurdering av omløpsmidler

Omløpsmidler og kortsiktig gjeld omfatter normalt poster som forfaller til betaling innen ett år etter balansedagen, samt poster som knytter seg til varekretsløpet. Omløpsmidler vurderes til laveste verdi av anskaffelseskost og virkelig verdi.

Aksjer i datterselskap

Datterselskap vurderes etter kostmetoden i selskapsregnskapet. Investeringen er vurdert til anskaffelseskost for aksjene med mindre nedskrivning har vært nødvendig. Det er foretatt nedskrivning til virkelig verdi når verdifall skyldes årsaker som ikke kan forventes å være forbigående og det må anses nødvendig etter god regnskapsskikk. Nedskrivninger er reversert når grunnlaget for nedskrivning ikke lenger er til stede.

Utbytte, konsernbidrag og andre utdelinger fra datterselskap er inntektsført samme år som det er avsatt i givers regnskap. Overstiger utbytte / konsernbidraget andelen av opptjent resultat etter anskaffelsestidspunktet, representerer den overskytende del tilbakebetaling av investert kapital, og utdelingene er fratrukket investeringens verdi i balansen til morselskapet.

Fordringer

Kundefordringer og andre fordringer oppføres til pålydende etter fradrag for avsetning til forventet tap. Avsetning til tap gjøres på grunnlag av en individuell vurdering av de enkelte fordringene.

Kontantstrømanalyse

Kontantstrømanalysen er presentert i samsvar med den indirekte modell.

Nordly Holding AS

Org. nr. 999 502 857



Noter 2022

Nordly Holding AS

Note 2 Lønnskostnader og ytelser, godtgjørelser til daglig leder, styret og revisor

Lønnskostnader	2022	2021
Lønninger	8 329 649	7 693 381
Arbeidsgiveravgift	381 401	448 424
Pensjonskostnader	481 989	414 844
Andre ytelser	1 270 453	634 719
Sum	10 463 493	9 191 368

Selskapet har i 2022 sysselsatt 10 årsverk.

Pensjonsforpliktelser

Selskapet er pliktig til å ha tjenstepensjonsordning etter lov om obligatorisk tjenstepensjon.

Selskapets pensjonsordninger tilfredsstiller kravene i denne lov.

Note 3 Anleggsmidler

	Driftsløsøre, inventar ol.	Sum
Anskaffelseskost pr. 01.01.22	2 923 731	2 923 731
Tilgang kjøpte driftsmidler	281 098	281 098
Anskaffelseskost 31.12.22	3 204 829	3 204 829
Av og nedskrivninger per 1.1.	2 543 730	2 543 730
Årets ordinære avskrivninger	155 098	155 098
Av- og nedskrivninger pr. 31.12.22	2 698 828	2 698 828
Bokført verdi 01.01.22	380 000	380 000
Tilgang i året	281 098	281 098
Årets avskrivning og nedskrivning	155 098	155 098
Bokført verdi 31.12.22	506 000	506 000

Økonomisk levetid

5 år

Avskrivningsplan

Lineær

Note 4 Leieavtaler

Selskapet leier kontor på Leknes og i Oslo. Årlig leie utgjorde kr 1.311.309,- og kr 434.590 for hhv. 2022 og 2021.

Nordly Holding AS

Org. nr. 999 502 857



Noter 2022

Nordly Holding AS

Note 5 Skatt

Årets skattekostnad	2022	2021
Resultatført skatt på ordinært resultat:		
Betalbar skatt	38 229	0
Endring i utsatt skattefordel	9 955	7 143
Skattekostnad ordinært resultat	48 184	7 143
Skattepliktig inntekt:		
Resultat før skatt	194 021	225 369
Permanente forskjeller	25 000	-192 901
Endring i midlertidige forskjeller	-45 253	-32 467
Skattepliktig inntekt	173 767	0
Betalbar skatt i balansen:		
Betalbar skatt på årets resultat	38 229	-2 286
Betalbar skatt på mottatt konsernbidrag	0	2 286
Sum betalbar skatt i balansen	38 229	0

Skatteeffekten av midlertidige forskjeller som har gitt opphav til utsatt skatt og utsatte skattefordeler, spesifisert på typer av midlertidige forskjeller

	2022	2021	Endring
Varige driftsmidler	-117 329	-162 700	-45 371
Pensjonspremie/- forpliktelse	362	480	117
Sum	-116 967	-162 220	-45 253
Grunnlag for utsatt skattefordel	-116 967	-162 220	-45 253
Utsatt skattefordel (22 %)	-25 733	-35 688	-9 956

Note 6 Egenkapital

	Aksje kapital	Annen innskutt egenkapital	Annen egenkapital	0Sum egenkapital
Pr 01.01.2022	89 000 000	10 236 104	27 684 468	126 920 572
Emisjon - Registrert 2022	44 500 000	0		44 500 000
Årets resultat		0	145 837	145 837
Pr 31.12.2022	133 500 000	10 236 104	27 830 305	171 566 409

I 2021 ble det vedtatt en emisjon ved gjeldskonvertering og ved at eneaksjonær Pitancia AS tegnet seg for hele emisjonen, beløpende til kr 44.500.000. Ny samlet aksjekapital beløper seg dermed til kr. 133.500.00,- etter registreringen. Emisjonen ble registrert i Foretaksregisteret 17.01. 2022 slik at det offentlige aksjonærregisteret og regnskapet vil samsvare i løpet av 2022.

Nordly Holding AS

Org. nr. 999 502 857



Noter 2022

Nordly Holding AS

Note 7 Mellomværende med selskap i samme konsern

	2022	2021
Fordringer		
Lån til foretak i samme konsern	24 349 815	21 857 465
Andre kortsiktige fordringer konsern	3 248 951	1 086 686
Sum	27 598 765	22 944 151
Gjeld		
Lån fra foretak i samme konsern	34 751 589	34 580 606
Leverandørgjeld innen konsern	201 525	14 218
Annen kortsiktig gjeld konsern	0	189 027
Sum	34 953 115	34 783 851

Note 8 Bankinnskudd

Innstående midler på skattetrekkskonto (bundne midler) er på kr. 453 055.

Note 9 Aksjonærer

Aksjekapitalen i Nordly Holding AS pr. 31.12 består av:

	Antall	Pålydende	Bokført
Ordinære aksjer	89 000	1 500,0	133 500 000
Sum	89 000		133 500 000

Eierstruktur

De største aksjonærene i % pr. 31.12 var:

	Ordinære	Eierandel	Stemmeandel
Pitancia AS	89 000	100,0	100,0

Selskapet inngår i konsernet Pitancia AS som har utarbeidet konsernregnskap. Selskapet utarbeider også eget konsernregnskap for underkonsernet Nordly Holding. Konsernregnskapene kan fås utlevert ved henvendelse til morselskapets forretningskontor, Storeidøya 60, Leknes i Vestvågøy kommune.



Noter 2022

Nordly Holding AS

Note 10 Fordringer og gjeld

	2022	2021
Fordringer med forfall senere enn ett år		
Andre langsiktige fordringer	24 349 815	21 857 465
Sum	24 349 815	21 857 465
Langsiktig gjeld med forfall senere enn 5 år		
Annen langsiktig gjeld	34 751 589	34 580 606
Sum	34 751 589	34 580 606
Sum	0	0

Note 11 Konsernforhold

Pitancia AS ble stiftet 22.12.2005 og er konsernspiss i konsernet Pitancia. Selskapet eier Nordly Holding AS som ble stiftet i desember 2012 med 100 % .
Underkonsernet Nordly Holding består av de nedenfor opplistede selskaper som det er utarbeidet konsernregnskap for. Konsernregnskap utarbeides også for morselskapet Pitancia AS.

Datterselskap	Forretnings- adresse	Erverv	Eier og stemme andel	Års resultat	Egenkapital 31.12.
STIM. AS	Leknes	2013	100 %	37 893 409	45 465 588
ACD Pharmaceuticals AS	Leknes	2013	100 %	-12 270 640	14 074 132
Polarfeed AS	Leknes	2020	100 %	-7 767 876	10 747 974
Aquamed AS	Leknes	2015	100 %	-1 270 616	4 715 859
Nordly Eiendom AS	Leknes	2011	100 %	1 376 325	1 598 384
Paradigm Aquatic AS	Leknes	2016	100 %	-828 594	100 000
Datterselskap av STIM. AS					
Europharma Chile	Chile		99,99%	31 657 134	90 883 646
Europharma Skotland	Skotland		100%	306 458	569 076

Utover den foregående oversikt eier Stim. AS 100% av aksjene i HF Island og FG Island. Innskutt kapital utgjør kr 80.000,-. Det har ikke vært aktivitet av betydning i disse selskapene.

Datterselskapene er regnskapsført i samsvar med kostmetoden. Det er ytet følgende konsernbidrag og utbytte mellom konsernselskapene for regnskapsåret:

Giver	Mottaker	Beløp	Ytelse
STIM.AS	Nordly Holding AS	0	Konsernbidrag
STIM. AS	Nordly Eiendom AS	152 114	Konsernbidrag
STIM. AS	Aquamed AS	1 202 844	Konsernbidrag
STIM. AS	Polarfeed AS	10 731 655	Konsernbidrag

Nordly Holding AS

Org. nr. 999 502 857



Noter 2022

Nordly Holding AS

STIM:AS	ACD Pharmaceuticals AS	17 065 694	Konsernbidrag
STIM: AS	Paradigm Aquatic AS	1 062 300	Konsernbidrag

Selskapsavtaler

Det foreligger avtaler mellom:

STIM. AS og ACD Pharmaceuticals AS vedrørende kjøp/salg av bedøvelsesmidlet Benzoak Vet.
STIM. AS vs. ACD Pharmaceuticals AS, Europharma Chile, Europharma Skottland og Europharma Canada om salg av Supersmolt.
Pitancia og døtre om kjøp/salg av adm. tjenester og husleie.
STIM. AS og ACD Pharmaceuticals AS om kjøp/salg av tjenester

Note 12 Pantstillelser og garantier

	31.12.2022	31.12.2021
Pantsikret gjeld, pantstillelser og garantier		
Sum	0	0
Regnskapsført verdi av pantsikrede eiendeler		
Sum	0	0

Nordly Holding AS

Org. nr. 999 502 857



RESULTATREGNSKAP

UNDERKONSERNET NORDLY HOLDING AS

DRIFTSINNTEKTER OG DRIFTSKOSTNADER	Note	2022	2021
Salgsinntekt		1 355 649 465	1 096 691 619
Annen driftsinntekt		46 491 203	3 767 205
Sum driftsinntekter	1, 2	1 402 140 668	1 100 458 823
Varekostnad	3	1 131 542 642	930 789 286
End. beh. varer u.tilv. og ferdigvarer	3	27 666 449	164 871
Lønnskostnad	4	70 899 195	72 599 470
Avskrivning av driftsmidler og immaterielle eiendeler	5	19 331 124	17 741 820
Annen driftskostnad	6, 7, 8	94 009 785	56 846 671
Sum driftskostnader		1 343 449 196	1 078 142 118
Driftsresultat		58 691 472	22 316 706
FINANSINNTEKTER OG FINANSKOSTNADER			
Annen renteinntekt		1 672	0
Annen finansinntekt	9	4 032 627	1 804 080
Annen rentekostnad		8 841 119	4 632 588
Annen finanskostnad	9	2 913 031	435 554
Resultat av finansposter		-7 719 851	-3 264 062
Ordinært resultat før skattekostnad		50 971 621	19 052 643
Skattekostnad på ordinært resultat	10	13 198 197	7 144 368
Ordinært resultat		37 773 424	11 908 275
Årsresultat	1, 11	37 773 424	11 908 275
Majoritetens andel		37 773 424	11 908 275



BALANSE

UNDERKONSERNET NORDLY HOLDING AS

EIENDELER	Note	2022	2021
ANLEGGSMIDLER			
IMMATERIELLE EIENDELER			
Konsesjoner og aktiverte rettigheter	5	1 022 600	1 019 976
Utsatt skattefordel	10	713 907	0
Goodwill	5	12 218 767	24 303 537
Sum immaterielle eiendeler		13 955 274	25 323 513
VARIGE DRIFTSMIDLER			
Tomter, bygninger o.a. fast eiendom	5, 16	203 394 071	117 103 667
Driftsløsøre, inventar o.a. utstyr	5, 16	38 068 955	36 150 532
Sum varige driftsmidler		241 463 026	153 254 199
FINANSIELLE ANLEGGSMIDLER			
Investeringer i tilknyttet selskap	12	72 900	174 613
Lån til tilknyttet selskap og felles kontrollert virksomhet		1 329 984	0
Investeringer i aksjer og andeler	12	4 386 447	4 459 347
Andre langsiktige fordringer	13	1 407 205	1 797 043
Sum finansielle anleggsmidler		7 196 535	6 431 003
Sum anleggsmidler	1	262 614 836	185 008 715
OMLØPSMIDLER			
Lager av varer og annen beholdning	3	140 294 721	84 127 232
FORDRINGER			
Kundefordringer	13	186 046 808	143 786 713
Andre kortsiktige fordringer	13	22 079 916	22 167 769
Sum fordringer		208 126 724	165 954 482
INVESTERINGER			
Bankinnskudd, kontanter o.l.	14	154 339 059	200 867 413
Sum omløpsmidler	1	502 760 503	450 949 127
Sum eiendeler		765 375 339	635 957 842




BALANSE

UNDERKONSERNET NORDLY HOLDING AS

EGENKAPITAL OG GJELD	Note	2022	2021
INNSKUTT EGENKAPITAL			
Aksjekapital	11	133 500 000	89 000 000
Sum innskutt egenkapital		133 500 000	89 000 000
OPPTJENT EGENKAPITAL			
Konsernfonds	11	70 304 957	73 322 965
Sum opptjent egenkapital		70 304 957	73 322 965
Sum egenkapital	11	203 804 957	162 322 965
GJELD			
AVSETNING FOR FORPLIKTELSER			
Utsatt skatt	10	0	2 080 450
Sum avsetning for forpliktelser		0	2 080 450
ANNEN LANGSIKTIG GJELD			
Gjeld til kredittinstitusjoner	15, 16	238 972 402	100 268 800
Øvrig langsiktig gjeld	15	38 022 878	34 580 606
Sum annen langsiktig gjeld		276 995 280	134 849 406
KORTSIKTIG GJELD			
Gjeld til kredittinstitusjoner	15, 16	40 003 693	144 032 418
Leverandørgjeld		181 997 390	149 757 187
Betalbar skatt	10	4 818 717	2 994 973
Skyldig offentlige avgifter		38 561 982	25 518 197
Annen kortsiktig gjeld	15	19 193 319	14 402 246
Sum kortsiktig gjeld		284 575 102	336 705 021
Sum gjeld		561 570 382	473 634 878
Sum egenkapital og gjeld		765 375 339	635 957 842

Leknes, 12.05.2023

Styret i Underkonsernet Nordly Holding AS


Jim Roger Nordly
styreleder



KONTANTSTRØMANALYSE

UNDERKONSERNET NORDLY HOLDING

	2022	2021
Årsresultat før skatt	50 971 622	19 052 643
Periodens betalte skatter	-2 994 973	-2 796 315
Av- og nedskrivninger	19 331 124	17 741 820
Gevinst salg anleggsmidler	20 004 505	-331 332
Endring kundefordring, varelager og leverandørgjeld	-66 187 381	53 048 208
Endring andre tidsavgrensninger	-93 910 438	93 373 248
Netto kontantstrøm fra operasjonelle aktiviteter	-72 785 541	180 088 272
Investering i driftsmidler	-115 459 686	-87 545 864
Investering i aksjer	0	-324 613
Endring i langsiktig fordring	-143 000	1 472 329
Salg av aksjer	0	343 322
Netto kontantstrøm på finansierungsaktiviteter	-115 602 686	-86 054 826
Kapitalinnskudd	0	44 500 000
Opptak/Nedbetaling av lån	141 859 874	-25 265 087
Netto likvider brukt på finansiering	141 859 874	19 234 913
Netto endringer av likvider gjennom året:		
Netto likviditet fra virksomheten	-72 785 541	180 088 272
Netto likviditet fra investering og realisasjoner	-115 602 686	-86 054 826
Netto likviditet fra finansiering	141 859 874	19 234 913
Netto endringer	-46 528 353	113 268 359
Likvidbeholdning 1.1	200 867 413	87 599 054
Likvidbeholdning 31.12.	154 339 060	200 867 413
Endring	-46 528 353	113 268 359



Noter for underkonsernet Nordly Holding 2022

Note 1 Regnskapsprinsipper og endringer i prinsipper

Presentasjonen av årsregnskapet er basert på fortsatt drift og avlagt i samsvar med regnskapsloven av 1998 og norske regnskapsstandarder. Regnskapet er avlagt etter de alminnelige regler.

I det etterfølgende beskrives de prinsipper som er fulgt for vurdering og klassifisering av driftsinntekter, eiendeler og gjeld:

- Salg av varer inntektsføres på leveringstidspunktet. Tjenester inntektsføres etter hvert som de leveres.
- Eiendeler bestemt for varig eie eller bruk er klassifisert som anleggsmidler. Andre eiendeler er klassifisert som omløpsmidler.
- Anleggsmidler er vurdert til anskaffelseskost og avskrives planmessig. Aksjer klassifisert som anleggsmidler vurderes etter kostmetoden.
- Omløpsmidler, herunder varelager, vurderes til laveste verdi av anskaffelseskost og virkelig verdi. Kundefordringer og andre fordringer oppført til pålydende med fradrag for påregnelige tap. Aksjer klassifisert som omløpsmidler vurderes etter kostmetoden.
- Langsiktig gjeld er balanseført til nominell verdi på etableringstidspunktet, redusert med tilbakebetalte avdrag.
- Kortsiktig gjeld er balanseført til nominell verdi på etableringstidspunktet.
- Skatter kostnadsføres i utgangspunktet når de påløper, det vil si at skattekostnaden er knyttet til det regnskapsmessige resultat før skatt, korrigert for eventuelle skattefrie inntekter eller ikke fradragsberettigede kostnader, samt endring i utsatt skatt.
- Pengeposter i utenlandsk valuta er vurdert til kursen ved regnskapsårets slutt.
- Balanseposter i utenlandsk datterselskap er vurdert til kursen ved regnskapsårets slutt. Resultatposter er omregnet til gjennomsnittskurs for regnskapsåret.
- Offentlige tilskudd inntektsføres i henhold til sammenstillingsprinsippet, dvs. samtidig med den inntekt den skal øke eller kostnaden den skal redusere. Tilskuddene er bokført etter nettoprinsippet som kostnadsreduksjon, jfr. note 17 og 18.
- Kontantstrømanalysen settes opp etter den indirekte modell.

Note 2 Salgsinntekter

Virksomhetsområde	2021	2022
Helseprodukter fisk, dyr, human	981 577 820	959 868 726
Fiskefôrprodukter	118 881 003	442 271 942
Samlede inntekter	1 100 458 823	1 402 140 668

Geografiske områder	2021	2022
Norge	1 058 771 430	1 229 933 767
Europa	22 174 276	6 061 383
Chile	10 838 567	166 145 518
Canada	8 674 550	
Sum	1 100 458 823	1 402 140 668



Noter for underkonsernet Nordly Holding 2022

Note 3 Varelager

	2021	2022
Handelsvarer og varer for videresalg	15 007 026	92 748 261
Kostpris råvarer	35 639 075	39 358 464
Kostpris ferdigvarer	4 487 996	8 187 996
Biomass	28 993 135	-
Netto handelsvarer	84 127 232	140 294 721
Herav varelager i utlandet	9 439 950	44 097 472

Note 4 Lønnskostnader, antall ansatte, lån m.v., honorar til revisor

	2021	2022
Lønninger og feriepenger	62 670 276	61 554 607
Arbeidsgiveravgift	4 963 308	4 786 571
Obligatorisk tjenestepensjon OTP	3 653 477	3 079 918
Andre lønnskostnader	1 312 409	1 478 099
Sum lønnskostnader	72 599 470	70 899 195
Gjennomsnittlig antall årsverk	86	84
Godtgjørelser i året	Daglig leder	Daglig leder
Lønn/honorarer/pensjon/andre ytelser, i konsernspiss	1 376 183	4 234 874
Honorar	Styret	Styret
	800 000	1 145 000

Selskapene er pliktig å ha tjenestepensjonsordning (OTP) som kommer inn under lov om offentlig tjenestepensjon. Selskapene oppfyller kravene etter denne loven.

Honorar til selskapets revisorer i Norge er kostnadsført med kr. 515.354,- for revisjon og Kr 12.400,- for annen bistand.



Noter for underkonsernet Nordly Holding 2022

Note 5 Varige driftsmidler

	Goodwill og konesjoner	Øvrig eiendeler immaterielle	Sum Sum immaterielle eiendeler
Anskaffelseskost 01.01	123 317 970	1 019 976	124 337 946
Tilgang		2 624	2 624
Avgang/agio			0
Anskaffelseskost 31.12	123 317 970	1 022 600	124 340 570
Akk. av- og nedskrivn. 01.01	99 014 433	0	99 014 433
Avgang'			
Årets avskrivninger	12 084 770		12 084 770
Akk. av- og nedskrivn. 31.12	111 099 203	0	111 099 203
Bokført verdi 31.12	12 218 767	1 022 600	13 241 367

Økonomisk levetid Avskrivningsplan	4-10 år lineær	5 år lineær	

	Båt	Tomter, bygn. m.v.	Personbiler maskiner, Inventar	Sum varige driftsmidler
Anskaffelseskost 01.01		122 542 712	72 909 368	195 452 080
Tilgang		104 373 692	11 086 002	115 459 694
Tilskudd fra Innov.Norge				0
Avgang, overført til annen regnskapsgruppe		-16 412 949		-16 412 949
Anskaffelseskost 31.12	0	210 503 455	83 995 370	294 498 825
Akk. av- og nedskrivn. 01.01		5 439 045	36 758 836	42 197 881
Årets avskrivninger		1 670 339	5 576 015	7 246 354
Avgang		0	3 591 564	3 591 564
Tilbakeført avskrivninger				0
Akk. av- og nedskrivn. 31.12	0	7 109 384	45 926 415	53 035 799
Bokført verdi 31.12	0	203 394 071	38 068 955	241 463 026

Goodwill som følger av konserninterne transaksjoner, jfr. bl.a. note 2, samt øvrig aktivert goodwill, avskrives over 10 år basert på en vurdering om at merverdiene er opprettholdt og at den valgte avskrivningsperiode gir et mer rettvise bilde på underkonsernets resultat i forhold til å anvende en kortere nedskrivningsperiode.

Side 3 av 9



Noter for underkonsernet Nordly Holding 2022

Note 6 Leieavtaler

Konsernselskapene leier bygninger/lokaler til kontor og lager. Årlig leie utgjorde for 2022 kr 5.964.996,-. Det foreligger ikke opsjon på kjøp av leide lokaler. Leieavtalene har normalt en leietid fra tre til fem år.

Note 7 Skattefunn – forskning og utvikling

Det er i regnskapsåret foretatt kostnadsføringer som har sammenheng med forsknings- og utviklingsprosjekt og som har tilknytning til Skattefunnprosjekt. Det er i regnskapsåret til sammen foretatt kostnadsføringer beløpende til kr 6.897.166,- som er godkjent som skattefunnmidler der forannevnte kostnader er redusert med innvilget tilskuddsbeløp på 19 %. Prosjektet er i en innledende fase slik at det foreløpig er vanskelig å anslå den fremtidige inntjeningen.

Note 8 Offentlig tilskudd – FOU

Det er gitt skattefunn-tilskudd slik det fremgår av note 17. Det er ingen tilbakebetalingsforpliktelse.

Note 9 Andre finansinntekter og andre finanskostnader

Selskapet har handel med utlandet. I finanspostene inngår som følge av denne handelen agio og disagio med hhv. kr 1.493.633,- og kr 1.994.846,-, netto disagio kr 501.213,-.



Noter for underkonsernet Nordly Holding 2022

Note 10 Skatter

Årets skattekostnad er slik sammensatt:	2022
Konsernresultat før skatter	50 971 621
Resultat utenlandsselskap	-40 501 970
Avskrivning konserngoodwill	11 945 770
Resultat før skattekostnader i norske selskap	22 415 421
Skattem. underskudd i søsterselskap før konsernbidr	30 214 607
Permanente forskjeller inkl. inntektsført konsernbidr	-1 234 419
Endring midlertidige forskjeller:	-2 565 778
Netto skattegrunnlag	48 829 831

22% resultatført betalbar skatt i Norge	10 742 563
Skattevirkning av konsernbidrag til søsterselskap	-6 647 214
Endring utsatt skatt norske selskap	564 471
Eliminert resultatsskatt på inntektsført konsernbidrag	0
Resultatført skatt i utlandet	8 538 378
Sum skattekostnader	13 198 197

Betalbar skatt kostnadsført i norske selskap	10 742 563
Skatt på konserninterne bidrag søsterselskap	-6 647 214
Betalbar skatt i balansen for norske selskap	4 095 349
Skatt i balansen utenlandske selskap	723 367
Samlet skatt i konsernbalansen	4 818 717

Spesifikasjon grunnlag utsatt skatt/skattefordel (endringer)

	2021	2022	Endring
Varige driftsmidler	5 936 236	9 263 821	-3 327 585
Varelager	-453 814	-358 756	-95 058
Fordringer	-65 350	-65 350	0
Gevinst- og tapskonto	4 732 400	3 785 920	946 480
Avsetning til forpliktelser	480	362	118
Pensjonsmidler	14 102	103 835	-89 733
Skattemessig fremført underskudd		0	0
Aksjer og andre verdipapirer	-801 000	-801 000	0
Grunnlag	9 363 054	11 928 832	-2 565 778

Utsatt skatt

Norge 22 % av grunnlag	-2 059 872	-2 624 343	564 471
Utsatt skattefordel utland		3 338 249	
Netto utsatt skattefordel		713 907	



Noter for underkonsernet Nordly Holding 2022

Note 11 Egenkapital

	Aksje- kapital	Konsernfonds	Sum
Egenkapital pr. 1.1.	133 500 000	28 822 964	162 322 964
Årets resultat		37 773 424	37 773 424
Omregningsdifferanser		3 708 568	3 708 568
Egenkapital pr. 31.12.	133 500 000	70 304 956	203 804 957

Akajekapitalen ble i 2021

Note 12 Aksjer i tilknyttet selskap og aksjer i andre selskap

Tilnyttet selskap	Eierandel	Kostpris	Bokført verdi	Markesverdi
Havbruksakademiet Nord AS	44 %	72 900	72 900	Ingen omsetning

Andre selskap	Eierandel	Kostpris	Bokført verdi	Markesverdi
NACD S.A.	1 %	500	500	Ingen omsetning
LofotenMat		2 500	2 500	Ingen omsetning
Lofoten Matpark		50 000	50 000	Ingen omsetning
Nordic Aquafarms Group AS	0,22 %	2 100 000	2 100 000	Ingen omsetning
Columbi Salmon AS	0,38 %	1 999 920	1 999 920	Ingen omsetning
Stim HF Island	100 %	80 000	80 000	
Europharma Canada Inc.	100 %	150 000	150 000	Ingen omsetning
Andre aksjer		3 527	3 527	Ingen omsetning
Sum		4 386 447	4 386 447	

Note 13 Kundefordringer og andre fordringer

Kundefordringer og andre fordringer i balansen er oppført med pålydende redusert med avsetning for risiko for tap beløpende til kr 65.350,-.

Etter gjennomgang og avsetninger vurderes fordringene oppført i balansen for øvrig som erholdelige. Konsernets fordring oppført under andre langsiktige fordringer forfaller etter 2022.

Note 14 Bundne bankinnskudd

	2021	2022
Bundne skattetrekkskonti i norske selskap	2 845 572	3 958 263



Noter for underkonsernet Nordly Holding 2022

Note 15 Gjeld som forfaller mer enn 5 år etter regnskapsårets utgang

Forfall senere enn 5 år etter regnskapsårets utgang:	2022
Ingen	-
Sum	-

Saldo langsiktig lån per 31.12:		2021	2022
Innovasjon Norge	Polarfeed AS	578 800	434 100
Innovasjon Norge	Polarfeed AS	690 000	517 500
DNB	Polarfeed AS	54 000 000	48 000 000
DNB	Stim. AS	45 000 000	40 000 000
DNB	Nordly Eiendom AS	-	150 000 000
Sum		100 268 800	238 951 600

Avdragsprofil på disse lånene:

2023	2024	2025	2026	2027	Sum
11 317 200	11 317 200	11 317 200	11 317 200	205 000 000	238 951 600

Note 16 Pantstillelser og garantier

Bokført verdi av gjeld som er sikret ved pant:

	2021	2022
Kortsiktig gjeld til kredittinstitusjon	144 013 827	39 973 102
Langsiktig gjeld til kredittinstitusjon	100 268 800	88 951 600
Sum	244 282 627	128 924 702

Gjelden til kredittinstitusjonene er sikret mot pant i fast eiendom, skip, varelager, driftstilbehør og fordringer. Bokført verdi av pantesikrede fast eiendom, skip, varelager, driftstilbehør og fordringer utgjør:

	2021	2022
Varelager	71 813 678	92 681 636
Driftstilbehør	143 686 667	230 979 000
Kundefordringer	113 596 594	167 960 556
Sum	329 096 939	491 621 192

Note 17 Konsernforhold

Nordly Holding AS ble stiftet 18.12. 2012 og etablert som en konsernspiss i et underkonsern til konsernet Pitancia. Som et ledd i en planlagt omorganisering kjøpte Nordly Holding AS i desember 2013 søsterselskapene i konsernet Pitancia AS slik det følger i oversikten nedenfor og etablerte seg dermed som morselskap i underkonsernet Nordly Holding AS. I 2017 ble Nordly Eiendom AS også overtatt.

Konsernregnskapet består av konsolidert resultatregnskap og balanse for aksjeselskapene pr. 31.12. Datterselskaper er konsolidert. Mellomregninger er eliminert 100%. Det har ikke foregått transaksjoner mellom selskapene som har avleiret interntgevinster i balansen. Konsernregnskapet er utarbeidet etter ensartede prinsipper, ved at datterselskapene følger de samme regnskapsprinsipper som morselskapet.

Alle selskapene i konsernet er regnskapsført i samsvar med kostmetoden.



Noter for underkonsernet Nordly Holding 2022

Datterselskap:

Datterselskaper:

Selskap	Forretnings- adresse	Erverv	Eier- andel	Stemme- andel	Årets resultat	Egenkapital 31.12.
STIM. AS	Leknes	2013	100 %	100 %	38 371 167	45 943 346
ACD Pharmaceuticals AS	Leknes	2013	100 %	100 %	-12 270 640	14 074 132
Aquamed AS	Leknes	2013	100 %	100 %	-1 270 616	4 715 859
Polarfeed AS	Leknes	2020	100 %	100 %	-7 767 866	10 747 974
Nordly Eiendom AS	Leknes	2011	100 %	100 %	1 376 325	1 598 384
Paradigm Aquatic AS	Leknes	2016	100 %	100 %	-828 594	100 000

Datterselskapet STIM. AS har i tillegg følgende datterselskap:

Selskap	Forretnings- adresse	Erverv	Eier- andel	Stemme- andel	Årets resultat	Egenkapital 31.12.
Stim Chile S.A.	Chile	2001	100 %	100 %	31 657 134	90 883 646
Stim Scotland Ltd.	Skotland	2001	100 %	100 %	306 458	569 076

Utover dette har STIM. AS to selskap på Island med en samlet aksjekapital på kr 80.000 og et selskap i Canada med en aksjekapital på kr 150.000,-.

Det er ytet følgende konsernbidrag og utbytte mellom konsernselskapene i 2021:

Giver:	Mottaker:	Konsernbidrag	Utbytte
STIM. AS	ACD Pharmaceuticals AS	17 065 694	
STIM. AS	Polarfeed AS	10 731 655	
STIM. AS	Aquamed AS	1 202 844	-
STIM. AS	Nordly Eiendom AS	152 114	-
STIM. AS	Paradigm Aquatic AS	1 062 300	-

Datter- og datterdatterselskapene er regnskapsført i samsvar med kostmetoden. Det er ikke utarbeidet eget underkonsernregnskap for STIM. AS, jfr. regnskapsloven §3-7. For utenlandske døtre er alle resultat og balanseposter omregnet til valutakursen på balansedagen. Ut ifra vesentlighetsbetraktninger er de to virksomhetene på Island, hver med kr 40.000 i aksjekapital, samt virksomheten i Canada med kr 150.000 i aksjekapital ikke konsolidert.

Selskapsavtaler

Det foreligger avtaler mellom:

- Stim. AS og ACD Pharmaceuticals AS vedrørende kjøp/salg av bedøvelsesmidlet Benzoak Vet.
- Stim AS vs. ACD Pharmaceuticals AS, Stim Chile SA, Stim Scotland Ltd. og Europharma Canada om salg av Supersmolt.
- Nordly Holding AS og døtre om kjøp/salg av adm. tjenester og husleie.
- Stim. AS og ACD Pharmaceuticals AS om kjøp/salg av tjenester
- Nordly Holding AS og de øvrige konsernselskapene om salg av administrative tjenester

Note 18 Andre finansielle instrumenter

Selskapet har i 2022 ingen ikke-realisert omløpsaksjer.



Noter for underkonsernet Nordly Holding 2022

Note 19 Aksjekapital og aksjonærinformasjon

	2022
Totalt antall aksjer	133 500
Pålydende	1 000
Aksjekapital (totalt antall aksjer til pålydende)	133 500 000
Innskutt egenkapital	133 500 000

Eierstruktur:

Aksjonærer i selskapet pr. 31.12.	Aksjer	Eierandel	Stemmeand
Pitancia AS	100 000	100 %	100 %
Sum	100 000	100 %	100 %

Alle aksjer er i samme aksjeklasse og det er ikke knyttet stemmerettsbegrensninger for noen av aksjene. I desember 2021 ble det foretatt en emisjon ved konvertering av gjeld på kr 44.500.000,-. Emisjonen ble registrert i Foretaksregisteret i januar 2022.



Nordnorsk Revisjon AS

Statsautoriserte revisorer

Til generalforsamlingen i
Nordly Holding AS

NORDNORSK REVISJON AS
E-post: firmapost@nordnorskrevisjon.no
Hjemmeside: www.nordnorskrevisjon.no
Revisornummer: 936 929 443
Autoriserte regnskapsførere ARF

Svolvær
Postboks 3, 8301 Svolvær
Telefon 76 06 89 60
Leknes
Postboks 261, 8370 Leknes
Telefon 76 06 89 50
Bodø
Postboks 3, 8301 Svolvær
Telefon 91 73 45 59

Leknes, 30.06.2023

UAVHENGIG REVISORS BERETNING FOR 2022

Konklusjon

Vi har revidert Nordly Holding AS sitt årsregnskap som viser et overskudd for selskapsregnskapet på kr 145.837 og et overskudd for konsernregnskapet på kr 37.773.424.

Årsregnskapet består av:

- selskapsregnskapet, som består av balanse per 31. desember 2022, resultatregnskap og kontantstrømoppstilling, for regnskapsåret avsluttet per denne datoen og noter til årsregnskapet, herunder et sammendrag av viktige regnskapsprinsipper, og
- konsernregnskapet, som består av balanse per 31. desember 2022, resultatregnskap og kontantstrømoppstilling, for regnskapsåret avsluttet per denne datoen og noter til årsregnskapet, herunder et sammendrag av viktige regnskapsprinsipper.

Etter vår mening

- oppfyller årsregnskapet gjeldende lovkrav
- gir selskapsregnskapet et rettviseende bilde av selskapets finansielle stilling per 31. desember 2022 og av dets resultater og kontantstrømmer for regnskapsåret avsluttet per denne datoen i samsvar med regnskapslovens regler og god regnskapsskikk i Norge, og
- gir konsernregnskapet et rettviseende bilde av konsernets finansielle stilling per 31. desember 2022 og av dets resultater og kontantstrømmer for regnskapsåret avsluttet per denne datoen i samsvar med regnskapslovens regler og god regnskapsskikk i Norge.

Grunnlag for konklusjonen

Vi har gjennomført revisjonen i samsvar med de internasjonale revisjonsstandardene International Standards on Auditing (ISA-ene). Våre oppgaver og plikter i henhold til disse standardene er beskrevet nedenfor under Revisors oppgaver og plikter ved revisjonen av årsregnskapet. Vi er uavhengige av selskapet og konsernet slik det kreves i lov, forskrift og International Code of Ethics for Professional Accountants (inkludert internasjonale uavhengighetsstandarder) utstedt av the International Ethics Standards Board for Accountants (IESBA-reglene), og vi har overholdt våre øvrige etiske forpliktelser i samsvar med disse kravene. Innhentet revisjonsbevis er etter vår vurdering tilstrekkelig og hensiktsmessig som grunnlag for vår konklusjon.

MEDLEMMER AV Den norske Revisorforening

STATSAUTORISERTE REVISORER MED OPPDRAGSANSVAR

TRON M. STEFFENSEN – ERIK BERG – JAN ERLING DIDRIKSEN – REMI BOLSKØY LYNGMO – FRANK E. JAKOBSEN – NANCY BAKKELUND



Nordnorsk Revisjon AS

Statsautoriserte revisorer

Øvrig informasjon

Styret (ledelsen) er ansvarlig for informasjonen i årsberetningen. Vår konklusjon om årsregnskapet ovenfor dekker ikke informasjonen i årsberetningen.

I forbindelse med revisjonen av årsregnskapet er det vår oppgave å lese årsberetningen. Formålet er å vurdere hvorvidt det foreligger vesentlig inkonsistens mellom årsberetningen og årsregnskapet og den kunnskap vi har opparbeidet oss under revisjonen av årsregnskapet, eller hvorvidt informasjon i årsberetningen fremstår som vesentlig feil. Vi har plikt til å rapportere dersom årsberetningen fremstår som vesentlig feil. Vi har ingenting å rapportere i så henseende.

Basert på kunnskapen vi har opparbeidet oss i revisjonen, mener vi at årsberetningen

- er konsistent med årsregnskapet og
- inneholder de opplysninger som skal gis i henhold til gjeldende lovkrav.

Ledelsens ansvar for årsregnskapet

Ledelsen er ansvarlig for å utarbeide årsregnskapet og for at det gir et rettviseende bilde i samsvar med regnskapslovens regler og god regnskapsskikk i Norge. Ledelsen er også ansvarlig for slik intern kontroll som den finner nødvendig for å kunne utarbeide et årsregnskap som ikke inneholder vesentlig feilinformasjon, verken som følge av misligheter eller utilsiktede feil.

Ved utarbeidelsen av årsregnskapet må ledelsen ta standpunkt til selskapets og konsernets evne til fortsatt drift og opplyse om forhold av betydning for fortsatt drift. Forutsetningen om fortsatt drift skal legges til grunn for årsregnskapet så lenge det ikke er sannsynlig at virksomheten vil bli avvirket.

Revisors oppgaver og plikter ved revisjonen av årsregnskapet (1)

Vårt mål er å oppnå betryggende sikkerhet for at årsregnskapet for Nordly Holding AS som helhet ikke inneholder vesentlig feilinformasjon, verken som følge av misligheter eller utilsiktede feil, og å avgi en revisjonsberetning som inneholder vår konklusjon. Betryggende sikkerhet er en høy grad av sikkerhet, men ingen garanti for at en revisjon utført i samsvar med ISA-ene, alltid vil avdekke vesentlig feilinformasjon som eksisterer. Feilinformasjon kan oppstå som følge av misligheter eller utilsiktede feil. Feilinformasjon blir vurdert som vesentlig dersom den enkeltvis eller samlet med rimelighet kan forventes å påvirke økonomiske beslutninger som brukerne foretar basert på årsregnskapet.

Nordnorsk Revisjon AS

Nancy Bakkelund

Nancy Bakkelund
statsautorisert revisor

(1) For videre beskrivelse av revisors oppgaver og plikter vises det til <https://revisorforeningen.no/revisjonsberetninger>