



## ÅRSREGNSKAPET FOR REGNSKAPSÅRET 2020 - GENERELL INFORMASJON

### Enheten

Organisasjonsnummer: 995 560 658  
Organisasjonsform: Aksjeselskap  
Foretaksnavn: SAMFJORD 7 AS  
Forretningsadresse: Strandgata 40  
6270 BRATTVÅG

### Regnskapsår

Årsregnskapets periode: 01.01.2020 - 31.12.2020

### Konsern

Morselskap i konsern: Nei

### Regnskapsregler

Regler for små foretak benyttet: Ja  
Benyttet ved utarbeidelsen av årsregnskapet til selskapet: Regnskapslovens alminnelige regler

### Årsregnskapet fastsatt av kompetent organ

Bekreftet av representant for selskapet: Arne Gunnar Harnes  
Dato for fastsettelse av årsregnskapet: 16.08.2021

### Grunnlag for avgivelse

År 2020: Årsregnskapet er elektronisk innlevert  
År 2019: Tall er hentet fra elektronisk innlevert årsregnskap fra 2020

*Det er ikke krav til at årsregnskapet m.v. som sendes til Regnskapsregisteret er undertegnet. Kontrollen på at dette er utført ligger hos revisor/enhetens øverste organ. Sikkerheten ivaretas ved at innsender har rolle/rettighet for innsending av årsregnskapet via Altinn, og ved at det bekreftes at årsregnskapet er fastsatt av kompetent organ.*

Brønnøysundregistrene, 29.06.2022



### Resultatregnskap

Beløp i: NOK	Note	2020	2019
<b>RESULTATREGNSKAP</b>			
<b>Inntekter</b>			
Leieinntekter		302 306	297 370
<b>Sum inntekter</b>		<b>302 306</b>	<b>297 370</b>
<b>Kostnader</b>			
Avskrivning av driftsmidler og immaterielle eiendeler	1	30 100	30 100
Annen driftskostnad	2	94 875	95 862
<b>Sum kostnader</b>		<b>124 975</b>	<b>125 962</b>
<b>Driftsresultat</b>		<b>177 332</b>	<b>171 408</b>
<b>Finansinntekter og finanskostnader</b>			
Annen renteinntekt			1
<b>Sum finansinntekter</b>			<b>1</b>
Annen rentekostnad		168 262	196 298
<b>Sum finanskostnader</b>		<b>168 262</b>	<b>196 298</b>
<b>Netto finans</b>		<b>-168 262</b>	<b>-196 297</b>
<b>Ordinært resultat før skattekostnad</b>		<b>9 070</b>	<b>-24 889</b>
Skattekostnad på ordinært resultat	7	1 996	-5 476
<b>Ordinært resultat etter skattekostnad</b>		<b>7 074</b>	<b>-19 413</b>
<b>Årsresultat</b>		<b>7 074</b>	<b>-19 413</b>
<b>Årsresultat etter minoritetsinteresser</b>		<b>7 074</b>	<b>-19 413</b>
<b>Totalresultat</b>		<b>7 074</b>	<b>-19 413</b>
<b>Overføringer og disponeringer</b>			
Udekket tap	5, 5	7 074	-19 413
<b>Sum overføringer og disponeringer</b>		<b>7 074</b>	<b>-19 413</b>



### Balanse

Beløp i: NOK	Note	2020	2019
<b>BALANSE - EIENDELER</b>			
<b>Anleggsmidler</b>			
<b>Immaterielle eiendeler</b>			
Utsatt skattefordel	7	91 603	93 599
<b>Sum immaterielle eiendeler</b>		<b>91 603</b>	<b>93 599</b>
<b>Varige driftsmidler</b>			
Tomter, bygninger o.a. fast eiendom	1, 6	2 707 400	2 737 500
<b>Sum varige driftsmidler</b>		<b>2 707 400</b>	<b>2 737 500</b>
<b>Sum anleggsmidler</b>		<b>2 799 003</b>	<b>2 831 099</b>
<b>Omløpsmidler</b>			
<b>Varer</b>			
<b>Bankinnskudd, kontanter og lignende</b>			
Bankinnskudd, kontanter o.l.		33	133
<b>Sum bankinnskudd, kontanter og lignende</b>		<b>33</b>	<b>133</b>
<b>Sum omløpsmidler</b>		<b>33</b>	<b>133</b>
<b>SUM EIENDELER</b>		<b>2 799 036</b>	<b>2 831 232</b>
<b>BALANSE - EGENKAPITAL OG GJELD</b>			
<b>Egenkapital</b>			
<b>Innskutt egenkapital</b>			
Aksjekapital	4, 5	100 000	100 000
<b>Sum innskutt egenkapital</b>		<b>100 000</b>	<b>100 000</b>
<b>Opptjent egenkapital</b>			
Udekket tap	5	317 776	324 850
<b>Sum opptjent egenkapital</b>		<b>-317 776</b>	<b>-324 850</b>
<b>Sum egenkapital</b>		<b>-217 776</b>	<b>-224 850</b>



## Balanse

Beløp i: NOK	Note	2020	2019
<b>Gjeld</b>			
<b>Langsiktig gjeld</b>			
Utsatt skatt	7		
<b>Annen langsiktig gjeld</b>			
Gjeld til kredittinstitusjoner	6		2 071 578
Øvrig langsiktig gjeld	3	230 849	230 849
<b>Sum annen langsiktig gjeld</b>		<b>230 849</b>	<b>2 302 427</b>
<b>Sum langsiktig gjeld</b>		<b>230 849</b>	<b>2 302 427</b>
<b>Kortsiktig gjeld</b>			
Leverandørgjeld	3	10 030	28 123
Betalbar skatt	7		
Annen kortsiktig gjeld	3	2 775 934	725 532
<b>Sum kortsiktig gjeld</b>		<b>2 785 963</b>	<b>753 654</b>
<b>Sum gjeld</b>		<b>3 016 812</b>	<b>3 056 082</b>
<b>SUM EGENKAPITAL OG GJELD</b>		<b>2 799 036</b>	<b>2 831 232</b>



## Brønnøysundregistrene

### ÅRSREGNSKAP FOR REGNSKAPSÅRET 2020 - GENERELL INFORMASJON

Journalnummer: 2021 665820

#### Enheten

Organisasjonsnummer: 995 560 658  
Organisasjonsform: Aksjeselskap  
Foretaksnavn: SAMEJORD 7 AS  
Forretningsadresse: Strandgata 40  
6270 BRATTVÅG

#### Regnskapsår

Årsregnskapets periode: 01.01.2020 - 31.12.2020

#### Konsern

Morselskap i konsern: Nei

#### Regnskapsregler

Regler for små foretak benyttet: Ja  
Benyttet ved utarbeidelsen av  
årsregnskapet til selskapet: Regnskapslovens alminnelige regler

#### Årsregnskapet fastsatt av kompetent organ

Bekreftet av representant for selskapet: Arne Gunnar Harnes  
Dato for fastsettelse av årsregnskapet: 16.08.2021

#### Grunnlag for avgivelse

År 2020: Årsregnskap er elektronisk innlevert.  
År 2019: Tall er hentet fra elektronisk innlevert årsregnskap fra 2020.

*Det er ikke krav til at årsregnskapet m.v. som sendes til Regnskapsregisteret er undertegnet. Kontrollen på at dette er utført ligger hos revisor/enhetens øverste organ. Sikkerheten ivaretas ved at innsender har rolle/rettighet for innsending av årsregnskapet via Altinn, og ved at det bekreftes at årsregnskapet er fastsatt av kompetent organ.*

Brønnøysundregistrene, 02.09.2021



Organisasjonsnr: 995 560 658  
SAMFJORD 7 AS

## RESULTATREGNSKAP

<b>Beløp i: NOK</b>	<b>Note</b>	<b>2020</b>	<b>2019</b>
<b>RESULTATREGNSKAP</b>			
<b>Inntekter</b>			
Leieinntekter		302 306	297 370
<b>Sum inntekter</b>		<b>302 306</b>	<b>297 370</b>
<b>Kostnader</b>			
Avskrivning av driftsmidler og immaterielle eiendeler	1	30 100	30 100
Annen driftskostnad	2	94 875	95 862
<b>Sum kostnader</b>		<b>124 975</b>	<b>125 962</b>
<b>Driftsresultat</b>		<b>177 332</b>	<b>171 408</b>
<b>Finansinntekter og finanskostnader</b>			
Annen renteinntekt			1
<b>Sum finansinntekter</b>			<b>1</b>
Annen rentekostnad		168 262	196 298
<b>Sum finanskostnader</b>		<b>168 262</b>	<b>196 298</b>
<b>Netto finans</b>		<b>-168 262</b>	<b>-196 297</b>
<b>Ordinært resultat før skattekostnad</b>		<b>9 070</b>	<b>-24 889</b>
Skattekostnad på ordinært resultat	7	1 996	-5 476
<b>Ordinært resultat etter skattekostnad</b>		<b>7 074</b>	<b>-19 413</b>
<b>Årsresultat</b>		<b>7 074</b>	<b>-19 413</b>
<b>Årsresultat etter minoritetsinteresser</b>		<b>7 074</b>	<b>-19 413</b>
<b>Totalresultat</b>		<b>7 074</b>	<b>-19 413</b>
<b>Overføringer og disponeringer</b>			
Udekket tap	5, 5	7 074	-19 413
<b>Sum overføringer og disponeringer</b>		<b>7 074</b>	<b>-19 413</b>



Organisasjonsnr: 995 560 658  
SAMFJORD 7 AS

## BALANSE

Beløp i: NOK

Note	2020	2019
------	------	------

### BALANSE - EIENDELER

#### Anleggsmidler

##### Immaterielle eiendeler

Utsatt skattefordel	7	91 603	93 599
<b>Sum immaterielle eiendeler</b>		<b>91 603</b>	<b>93 599</b>

##### Varige driftsmidler

Tomter, bygninger o.a. fast eiendom	1, 6	2 707 400	2 737 500
<b>Sum varige driftsmidler</b>		<b>2 707 400</b>	<b>2 737 500</b>

<b>Sum anleggsmidler</b>		<b>2 799 003</b>	<b>2 831 099</b>
--------------------------	--	------------------	------------------

#### Omløpsmidler

##### Varer

##### Bankinnskudd, kontanter og lignende

Bankinnskudd, kontanter o. l.		33	133
<b>Sum bankinnskudd, kontanter og lignende</b>		<b>33</b>	<b>133</b>

<b>Sum omløpsmidler</b>		<b>33</b>	<b>133</b>
-------------------------	--	-----------	------------

<b>SUM EIENDELER</b>		<b>2 799 036</b>	<b>2 831 232</b>
----------------------	--	------------------	------------------

### BALANSE - EGENKAPITAL OG GJELD

#### Egenkapital

##### Innskutt egenkapital

Aksjekapital	4, 5	100 000	100 000
<b>Sum innskutt egenkapital</b>		<b>100 000</b>	<b>100 000</b>

##### Opptjent egenkapital

Udekket tap	5	317 776	324 850
<b>Sum opptjent egenkapital</b>		<b>-317 776</b>	<b>-324 850</b>

<b>Sum egenkapital</b>		<b>-217 776</b>	<b>-224 850</b>
------------------------	--	-----------------	-----------------

#### Gjeld

##### Langsiktig gjeld

Utsatt skatt	7		
<b>Annen langsiktig gjeld</b>			
Gjeld til kredittinstitusjoner	6		2 071 578
Øvrig langsiktig gjeld	3	230 849	230 849



Sum annen langsiktig gjeld		230 849	2 302 427
Sum langsiktig gjeld		230 849	2 302 427
<b>Kortsiktig gjeld</b>			
Leverandørgjeld	3	10 030	28 123
Betalbar skatt	7		
Annen kortsiktig gjeld	3	2 775 934	725 532
Sum kortsiktig gjeld		2 785 963	753 654
Sum gjeld		3 016 812	3 056 082
<b>SUM EGENKAPITAL OG GJELD</b>		<b>2 799 036</b>	<b>2 831 232</b>



Organisasjonsnr: 995 560 658  
SAMFJORD 7 AS

NOTEOPPLYSNINGER - SELSKAP - alle poster oppgitt i hele tall

Note

Antall årsverk i regnskapsåret

Virksomheten har hatt følgende antall årsverk:  
0.00



BDO AS  
Brattvåggata 67  
6270 Brattvåg

## Uavhengig revisors beretning

Til generalforsamlingen i Samfjord 7 AS

Uttalelse om revisjonen av årsregnskapet

### Konklusjon

---

Vi har revidert årsregnskapet til Samfjord 7 AS.

Årsregnskapet består av:

- Balanse per 31. desember 2020
- Resultatregnskap for 2020
- Noter til årsregnskapet, herunder et sammendrag av viktige regnskapsprinsipper.

Etter vår mening:

Er årsregnskapet avgitt i samsvar med lov og forskrifter og gir et rettviseende bilde av selskapets finansielle stilling per 31. desember 2020 og av dets resultater for regnskapsåret avsluttet per denne datoen i samsvar med regnskapslovens regler og god regnskapsskikk i Norge.

### Grunnlag for konklusjonen

---

Vi har gjennomført revisjonen i samsvar med lov, forskrift og god revisjonsskikk i Norge, herunder de internasjonale revisjonsstandardene International Standards on Auditing (ISA-ene). Våre oppgaver og plikter i henhold til disse standardene er beskrevet i Revisors oppgaver og plikter ved revisjon av årsregnskapet. Vi er uavhengige av selskapet slik det kreves i lov og forskrift, og har overholdt våre øvrige etiske forpliktelser i samsvar med disse kravene. Etter vår oppfatning er innhentet revisjonsbevis tilstrekkelig og hensiktsmessig som grunnlag for vår konklusjon.

### Styrets ansvar for årsregnskapet

---

Styret (ledelsen) er ansvarlig for å utarbeide årsregnskapet i samsvar med lov og forskrifter, herunder for at det gir et rettviseende bilde i samsvar med regnskapslovens regler og god regnskapsskikk i Norge. Ledelsen er også ansvarlig for slik internkontroll som den finner nødvendig for å kunne utarbeide et årsregnskap som ikke inneholder vesentlig feilinformasjon, verken som følge av misligheter eller utilsiktede feil.

Ved utarbeidelsen av årsregnskapet må ledelsen ta standpunkt til selskapets evne til fortsatt drift og opplyse om forhold av betydning for fortsatt drift. Forutsetningen om fortsatt drift skal legges til grunn for årsregnskapet så lenge det ikke er sannsynlig at virksomheten vil bli avvirket.

### Revisors oppgaver og plikter ved revisjonen av årsregnskapet

---

Vårt mål er å oppnå betryggende sikkerhet for at årsregnskapet som helhet ikke inneholder vesentlig feilinformasjon, verken som følge av misligheter eller utilsiktede feil, og å avgi en revisjonsberetning som inneholder vår konklusjon. Betryggende sikkerhet er en høy grad av sikkerhet, men ingen garanti for at en revisjon utført i samsvar med lov, forskrift og god revisjonsskikk i Norge, herunder ISA-ene, alltid vil avdekke vesentlig feilinformasjon som eksisterer. Feilinformasjon kan oppstå som følge av misligheter eller utilsiktede feil. Feilinformasjon blir vurdert som vesentlig dersom den enkeltvis eller samlet med rimelighet kan forventes å påvirke økonomiske beslutninger som brukerne foretar basert på årsregnskapet.



For videre beskrivelse av revisors oppgaver og plikter vises det til:  
<https://revisorforeningen.no/revisjonsberetninger>

#### Uttalelse om andre lovmessige krav

#### Konklusjon om registrering og dokumentasjon

Basert på vår revisjon av årsregnskapet som beskrevet ovenfor, og kontrollhandlinger vi har funnet nødvendig i henhold til internasjonal standard for attestasjonsoppdrag (ISAE) 3000 «Attestasjonsoppdrag som ikke er revisjon eller forenklet revisorkontroll av historisk finansiell informasjon», mener vi at ledelsen har oppfylt sin plikt til å sørge for ordentlig og oversiktlig registrering og dokumentasjon av selskapets regnskapsopplysninger i samsvar med lov og god bokføringskikk i Norge.

Brattvåg, 16. august 2021  
BDO AS

Erik Langlo-Johansen  
statsautorisert revisor



## Årsregnskap 2020 Samfjord 7 AS



## Resultatregnskap

### Samfjord 7 AS

Driftsinntekter og driftskostnader	Note	2020	2019
Leieinntekter		302 306	297 370
<b>Sum driftsinntekter</b>		<b>302 306</b>	<b>297 370</b>
Avskrivning av driftsmidler og immaterielle eiendeler	1	30 100	30 100
Annen driftskostnad	2	94 875	95 862
<b>Sum driftskostnader</b>		<b>124 975</b>	<b>125 962</b>
<b>Driftsresultat</b>		<b>177 332</b>	<b>171 408</b>
<b>Finansinntekter og finanskostnader</b>			
Annen renteinntekt		0	1
Annen rentekostnad		168 262	196 298
<b>Resultat av finansposter</b>		<b>-168 262</b>	<b>-196 297</b>
<b>Ordinært resultat før skattekostnad</b>		<b>9 070</b>	<b>-24 889</b>
Skattekostnad på ordinært resultat	7	1 996	-5 476
<b>Årsresultat</b>		<b>7 074</b>	<b>-19 413</b>
<b>Overføringer</b>			
Avsatt til dekning av tidligere udekket tap	5	7 074	0
Overført til udekket tap	5	0	19 413
<b>Sum overføringer</b>		<b>7 074</b>	<b>-19 413</b>



**Balanse**  
Samfjord 7 AS

Eiendeler	Note	2020	2019
<b>Anleggsmidler</b>			
<i>Immaterielle eiendeler</i>			
Utsatt skattefordel	7	91 603	93 599
<b>Sum immaterielle eiendeler</b>		<u>91 603</u>	<u>93 599</u>
<i>Varige driftsmidler</i>			
Tomter, bygninger o.a. fast eiendom	1, 6	2 707 400	2 737 500
<b>Sum varige driftsmidler</b>		<u>2 707 400</u>	<u>2 737 500</u>
<b>Sum anleggsmidler</b>		<u>2 799 003</u>	<u>2 831 099</u>
<b>Omløpsmidler</b>			
<i>Bankinnskudd, kontanter o.l</i>			
Bankinnskudd, kontanter o.l.		33	133
<b>Sum bankinnskudd, kontanter o.l</b>		<u>33</u>	<u>133</u>
<b>Sum omløpsmidler</b>		<u>33</u>	<u>133</u>
<b>Sum eiendeler</b>		<u>2 799 036</u>	<u>2 831 232</u>





## Balanse


### Samfjord 7 AS

Egenkapital og gjeld	Note	2020	2019
<b>Egenkapital</b>			
<i>Innskutt egenkapital</i>			
Aksjekapital	4, 5	100 000	100 000
Sum innskutt egenkapital		<u>100 000</u>	<u>100 000</u>
<i>Opptjent egenkapital</i>			
Udekket tap	5	-317 776	-324 850
Sum opptjent egenkapital		<u>-317 776</u>	<u>-324 850</u>
Sum egenkapital		<u>-217 776</u>	<u>-224 850</u>
<b>Gjeld</b>			
<i>Annen langsiktig gjeld</i>			
Gjeld til kredittinstitusjoner	6	0	2 071 578
Øvrig langsiktig gjeld	3	230 849	230 849
Sum annen langsiktig gjeld		<u>230 849</u>	<u>2 302 427</u>
<i>Kortsiktig gjeld</i>			
Leverandørgjeld	3	10 030	28 123
Annen kortsiktig gjeld	3	2 775 934	725 532
Sum kortsiktig gjeld		<u>2 785 963</u>	<u>753 654</u>
Sum gjeld		<u>3 016 812</u>	<u>3 056 082</u>
Sum egenkapital og gjeld		<u>2 799 036</u>	<u>2 831 232</u>

Brattvåg, 16/5-20 - 2021  
Styret i Samfjord 7 AS

  
Arne Gunnar Harnes  
styreleder

  
Arnfinn Ringstad  
styremedlem

  
Reidar Sandøy  
styremedlem



## Noter til regnskapet 2020

### Regnskapsprinsipper

Årsregnskapet er satt opp i samsvar med regnskapsloven og god regnskapsskikk for små foretak. Forutsetningen om fortsatt drift er lagt til grunn ved utarbeidelsen.

### Bruk av estimater

Utarbeidelse av regnskap i samsvar med regnskapsloven krever bruk av estimater. Videre krever anvendelse av selskapets regnskapsprinsipper at ledelsen må utøve skjønn.

### Salgsinntekter

Leieinntekter inntektsføres lineært over leieperioden.

### Klassifisering og vurdering av balanseposter

Eiendeler bestemt til varig eie eller bruk er klassifisert som anleggsmidler. Anleggsmidler er vurdert til anskaffelseskost. Omløpsmidler og kortsiktig gjeld omfatter normalt poster som forfaller til betaling innen ett år etter balansedagen, samt poster som knytter seg til varekretsløpet. Omløpsmidler vurderes til laveste verdi av anskaffelseskost og antatt virkelig verdi.

Fordringer klassifiseres som omløpsmidler hvis de skal tilbakebetales i løpet av ett år. For gjeld er analoge kriterier lagt til grunn. Første års avdrag på langsiktige fordringer og langsiktig gjeld klassifiseres likevel ikke som omløpsmiddel og kortsiktig gjeld.

Enkelte poster er vurdert etter andre regler. Postene det gjelder vil være blant de postene som omhandles nedenfor.

### Varige driftsmidler

Varige driftsmidler balanseføres og avskrives lineært til restverdi over driftsmidlenes forventede utnyttbare levetid. Ved endring i avskrivningsplan fordeles virkningen over gjenværende avskrivningstid ("knekkpunktmetoden"). Vedlikehold av driftsmidler kostnadsføres løpende. Påkostninger eller forbedringer tillegges driftsmidlets kostpris og avskrives i takt med driftsmidlet. Skillet mellom vedlikehold og påkostning/forbedring regnes i forhold til driftsmidlets stand ved kjøp av driftsmidlet. Tomter avskrives ikke.

### Fordringer

Kundefordringer og andre fordringer er oppført i balansen til pålydende etter fradrag for avsetning til forventet tap. Avsetning for tap gjøres på grunnlag av individuelle vurderinger av de enkelte fordringene. I tillegg gjøres det for øvrige kundefordringer en uspesifisert avsetning for å dekke antatt tap.

### Skatt

Skattekostnaden i resultatregnskapet omfatter både periodens betalbare skatt og endring i utsatt skatt. Utsatt skatt beregnes med 22 % på grunnlag av de midlertidige forskjeller som eksisterer mellom regnskapsmessige og skattemessige verdier, samt eventuelt ligningsmessig underskudd til fremføring ved utgangen av regnskapsåret. Skatteøkende og skattereduserende midlertidige forskjeller som reverserer eller kan reversere i samme periode er utlignet og nettoført.

Oppføring av utsatt skattefordel på netto skattereduserende forskjeller som ikke er utlignet og underskudd til fremføring, er begrunnet med antatt fremtidig inntjening. Utsatt skattefordel som kan balanseføres og utsatt skatt er oppført netto i balansen.



## Noter til regnskapet 2020

### Note 1 Varige driftsmidler

	Tomter, bygninger o.a fast eiendom
Anskaffelseskost 01.01	3 016 930
Tilgang	0
Avgang	0
<b>Anskaffelseskost 31.12</b>	<b>3 016 930</b>
Akk. av-/nedskrivninger 31.12	-309 530
<b>Balanseført verdi 31.12</b>	<b>2 707 400</b>
Årets avskrivninger	30 100
Avskrivningssats	1 %
Avskrivningsplan	Lineær
Økonomisk levetid	100 år

### Note 2 Lønnskostnader, antall ansatte, godtgjørelser, lån til ansatte mm

Det er ikke utbetalt ytelser til ledende personer i 2020.

Det er ikke gitt lån/sikkerhetsstillelse til daglig leder, styrets leder eller andre nærstående parter.

#### OTP

Selskapet har ikke ansatte så det har ikke vært nødvendig å tegne lovpålagt tjenestepensjonsordning etter lov om obligatorisk tjenestepensjon.

#### Revisor

Kostnadsført honorar til revisor for 2020 utgjør kr 7 813 inkl. mva.

Lovpålagt revisjon	4 125
Andre tjenester	3 688

### Note 3 Mellomværende med selskap i samme konsern

Gjeld	2020	2019
Langsiktig gjeld	-230 849	-230 849
Leverandørgjeld	-10 030	-10 030
Kortsiktig gjeld	-2 775 934	-719 924

Samfjord 7 AS



## Noter til regnskapet 2020

### Note 4 Antall aksjer, aksjeeiere mm

Aksjekapital	Antall	Pålydende	Balanseført
Ordinære aksjer	100	1 000	100 000

Aksjekapitalen eies av følgende aksjonærer:

Aksjonærer:	Antall aksjer	Eierandel
Samfjord Utleie AS	100	100 %
<b>Sum</b>	<b>100</b>	<b>100 %</b>

Selskapet har en aksjeklasse og alle aksjer har lik stemmerett.

### Note 5 Egenkapital

	Aksjekapital	Udekket tap	Sum egenkapital
Pr. 01.01	100 000	-324 850	-224 850
Årets resultat		7 074	7 074
Pr 31.12	100 000	-317 776	-217 776

#### Fortsatt drift

Selskapets egenkapital er tapt. Morselskapet finansierer fortsatt drift av datterselskapet.

### Note 6 Fordringer, gjeld, pantstillelser og garantier mm

Gjeld som er sikret ved pant o.l.	2020	2019
Gjeld til kredittinstitusjoner	0	2 071 578
<b>Sum</b>	<b>0</b>	<b>2 071 578</b>

Selskapet har i 2020 stillet sikkerhet i fast eiendom for gjeld til kredittinstitusjoner i morselskap.

Balanseført verdi av pantsatte eiendeler	2020	2019
Tomter, bygninger o.a fast eiendom	2 707 400	2 737 500
<b>Sum</b>	<b>2 707 400</b>	<b>2 737 500</b>

Samfjord 7 AS



## Noter til regnskapet 2020

### Note 7 Skatt

<b>Årets skattekostnad:</b>	<b>2020</b>	<b>2019</b>
Betalbar skatt	0	0
Endring utsatt skatt	1 996	-5 476
<b>Sum skattekostnad</b>	<b>1 996</b>	<b>-5 476</b>
<b>Beregning av årets skattegrunnlag:</b>	<b>2020</b>	<b>2019</b>
Resultat før skattekostnad	9 070	-24 889
Permanente forskjeller	0	0
Endring i midlertidige forskjeller	30 100	30 100
Anvendelse av fremførbart underskudd	-39 170	-5 211
<b>Årets skattegrunnlag</b>	<b>0</b>	<b>0</b>
<b>Beregning av utsatt skatt og utsatt skattefordel spesifisert på typer av midlertidige forskjeller:</b>	<b>2020</b>	<b>2019</b>
Anleggsmidler	-309 530	-279 430
Akkumulert fremførbart underskudd	-106 849	-146 019
<b>Grunnlag for beregning av utsatt skatt/skattefordel</b>	<b>-416 379</b>	<b>-425 449</b>
<b>Utsatt skatt (+) / utsatt skattefordel (-) 22%</b>	<b>-91 603</b>	<b>-93 599</b>