



ÅRSREGNSKAPET FOR REGNSKAPSÅRET 2020 - GENERELL INFORMASJON

Enheten

Organisasjonsnummer:	994 464 663
Organisasjonsform:	Allmennaksjeselskap
Foretaksnavn:	HOFSETH BIOCARE ASA
Forretningsadresse:	Syvde 6140 SYVDE

Regnskapsår

Årsregnskapets periode:	01.01.2020 - 31.12.2020
-------------------------	-------------------------

Konsern

Mørselskap i konsern:	Ja
Konsernregnskap lagt ved:	Ja

Regnskapsregler

Regler for små foretak benyttet:	Nei
Benyttet ved utarbeidelsen av årsregnskapet til selskapet:	IFRS
Benyttet ved utarbeidelsen av årsregnskapet til konsernet:	IFRS

Årsregnskapet fastsatt av kompetent organ

Bekreftet av representant for selskapet:	Leif Arne Giske
Dato for fastsettelse av årsregnskapet:	19.03.2021

Grunnlag for avgivelse

År 2020: Årsregnskapet er elektronisk innlevert
År 2019: Tall er hentet fra elektronisk innlevert årsregnskap fra 2020

Det er ikke krav til at årsregnskapet m.v. som sendes til Regnskapsregisteret er undertegnet. Kontrollen på at dette er utført ligger hos revisor/enhetens øverste organ. Sikkerheten ivaretas ved at innsender har rolle/rettighet for innsending av årsregnskapet via Altinn, og ved at det bekreftes at årsregnskapet er fastsatt av kompetent organ.

Brønnøysundregistrene, 15.09.2022



Resultatregnskap

Beløp i: NOK	Note	2020	2019
RESULTATREGNSKAP			
Inntekter			
Salgsinntekt	3,6	52 265 000	58 499 000
Annen driftsinntekt	3	16 448 000	0
Sum inntekter		68 713 000	58 499 000
Kostnader			
Varekostnad	2,4,6	54 714 000	61 461 000
Lønnskostnad	5	36 432 000	23 621 000
Avskrivning på varige driftsmidler og immaterielle eiendeler	10,11, 12	23 497 000	24 770 000
Annen driftskostnad	4,6,14	45 842 000	24 573 000
Sum kostnader		160 485 000	134 425 000
Driftsresultat		-91 772 000	-75 926 000
Finansinntekter og finanskostnader			
Annen renteinntekt	7	3 488 000	5 165 000
Sum finansinntekter		3 488 000	5 165 000
Annen rentekostnad	6,7,12	16 993 000	18 825 000
Sum finanskostnader		16 993 000	18 825 000
Netto finans		-13 505 000	-13 660 000
Ordinært resultat før skattekostnad		-105 277 000	-89 586 000
Ordinært resultat etter skattekostnad		-105 277 000	-89 586 000
Årsresultat		-105 277 000	-89 586 000
Overføringer og disponeringer			
Overføringer til/fra annen egenkapital		-105 277 000	-89 586 000
Sum overføringer og disponeringer		-105 277 000	-89 586 000



Balanse

Beløp i: NOK	Note	2020	2019
BALANSE - EIENDELER			
Anleggsmidler			
Immaterielle eiendeler			
Forskning og utvikling	2,10	42 203 000	24 176 000
Sum immaterielle eiendeler		42 203 000	24 176 000
Varige driftsmidler			
Maskiner og anlegg	11,12	105 791 000	95 418 000
Driftsløsøre, inventar, verktøy, kontormaskiner og lignende	11	808 000	181 000
Sum varige driftsmidler		106 599 000	95 599 000
Finansielle anleggsmidler			
Investering i datterselskap	7,23	18 865 000	18 865 000
Investeringer i tilknyttet selskap	23	6 517 000	0
Andre fordringer	15,23	1 542 000	2 459 000
Sum finansielle anleggsmidler		26 924 000	21 324 000
Sum anleggsmidler		175 726 000	141 099 000
Omløpsmidler			
Varer			
Varer	2,6,20	72 225 000	33 358 000
Sum varer		72 225 000	33 358 000
Fordringer			
Kundefordringer	2,6,20	13 996 000	5 446 000
Andre fordringer	5,21	10 922 000	3 588 000
Sum fordringer		24 918 000	9 034 000
Bankinnskudd, kontanter og lignende			
Bankinnskudd, kontanter og lignende	22	171 778 000	92 230 000
Sum bankinnskudd, kontanter og lignende		171 778 000	92 230 000
Sum omløpsmidler		268 921 000	134 622 000
SUM EIENDELER		444 647 000	275 721 000



Balanse

Beløp i: NOK	Note	2020	2019
BALANSE - EGENKAPITAL OG GJELD			
Egenkapital			
Innskutt egenkapital			
Selskapskapital	5,25	3 578 000	325 821 000
Annen innskutt egenkapital		245 393 000	827 000
Sum innskutt egenkapital		248 971 000	326 648 000
Opptjent egenkapital			
Annen egenkapital		12 650 000	
Udekket tap			207 856 000
Sum opptjent egenkapital		12 650 000	-207 856 000
Sum egenkapital		261 621 000	118 792 000
Gjeld			
Langsiktig gjeld			
Annen langsiktig gjeld			
Gjeld til kredittinstitusjoner	6,13	1 875 000	9 059 000
Ansvarlig lånekapital	6,13	21 346 000	20 000 000
Øvrig langsiktig gjeld	6,12,1 3	42 570 000	48 710 000
Sum annen langsiktig gjeld		65 791 000	77 769 000
Sum langsiktig gjeld		65 791 000	77 769 000
Kortsiktig gjeld			
Gjeld til kredittinstitusjoner	6,12,1 3,16	9 311 000	26 510 000
Leverandørgjeld	6,24	83 238 000	26 553 000
Annen kortsiktig gjeld	24	24 686 000	26 097 000
Sum kortsiktig gjeld		117 235 000	79 160 000
Sum gjeld		183 026 000	156 929 000
SUM EGENKAPITAL OG GJELD		444 647 000	275 721 000



Balanse

Beløp i: NOK	Note	2020	2019
---------------------	-------------	-------------	-------------



Konsernets resultatregnskap

Beløp i: NOK	Note	2020	2019
RESULTATREGNSKAP			
Inntekter			
Salgsinntekt	3,6	52 514 000	67 778 000
Annen driftsinntekt	3	16 738 000	0
Sum inntekter		69 252 000	67 778 000
Kostnader			
Varekostnad	2,4,6	39 532 000	59 570 000
Lønnskostnad	5	42 641 000	29 212 000
Avskrivning på varige driftsmidler og immaterielle eiendeler	10,11, 12	26 766 000	27 456 000
Annen driftskostnad	4,6,14	52 334 000	31 114 000
Sum kostnader		161 273 000	147 352 000
Driftsresultat		-92 021 000	-79 574 000
Finansinntekter og finanskostnader			
Inntekt på investering i datterselskap og tilknyttet selskap	23	-784 000	
Annen renteinntekt	7	3 364 000	5 148 000
Sum finansinntekter		2 580 000	5 148 000
Annen rentekostnad	6,7,12	12 650 000	14 792 000
Sum finanskostnader		12 650 000	14 792 000
Netto finans		-10 070 000	-9 644 000
Ordinært resultat før skattekostnad		-102 091 000	-89 218 000
Skattekostnad på ordinært resultat	8	0	0
Ordinært resultat etter skattekostnad		-102 091 000	-89 218 000
Årsresultat		-102 091 000	-89 218 000
Minoritetsinteresser		-1 000	-9 000
Årsresultat etter minoritetsinteresser		-102 090 000	-89 209 000
Overføringer og disponeringer			



Konsernets resultatregnskap

Beløp i: NOK	Note	2020	2019
Overføringer til/fra annen egenkapital		102 090 000	89 209 000
Sum overføringer og disponeringer		102 090 000	89 209 000



Konsernets balanse

Beløp i: NOK	Note	2020	2019
BALANSE - EIENDELER			
Anleggsmidler			
Immaterielle eiendeler			
Forskning og utvikling	2,10	42 434 000	24 346 000
Sum immaterielle eiendeler		42 434 000	24 346 000
Varige driftsmidler			
Maskiner og anlegg	11	137 108 000	128 173 000
Driftsløsøre, inventar, verktøy, kontormaskiner og lignende	12	847 000	180 000
Sum varige driftsmidler		137 955 000	128 353 000
Finansielle anleggsmidler			
Investeringer i tilknyttet selskap	23	5 733 000	0
Andre fordringer	15,23	1 542 000	2 461 000
Sum finansielle anleggsmidler		7 275 000	2 461 000
Sum anleggsmidler		187 664 000	155 160 000
Omløpsmidler			
Varer			
Varer	2,6,20	73 302 000	33 986 000
Sum varer		73 302 000	33 986 000
Fordringer			
Kundefordringer	2,6,20	14 267 000	5 542 000
Andre fordringer	5,21	11 066 000	3 771 000
Sum fordringer		25 333 000	9 313 000
Bankinnskudd, kontanter og lignende			
Bankinnskudd, kontanter og lignende	22	172 835 000	94 553 000
Sum bankinnskudd, kontanter og lignende		172 835 000	94 553 000
Sum omløpsmidler		271 470 000	137 852 000
SUM EIENDELER		459 134 000	293 012 000



Konsernets balanse

Beløp i: NOK	Note	2020	2019
BALANSE - EGENKAPITAL OG GJELD			
Egenkapital			
Innskutt egenkapital			
Selskapskapital	5,25	3 578 000	325 821 000
Annen innskutt egenkapital		245 393 000	827 000
Sum innskutt egenkapital		248 971 000	326 648 000
Opptjent egenkapital			
Annen egenkapital		15 477 000	
Udekket tap			208 217 000
Minoritetsinteresser		-684 000	-682 000
Sum opptjent egenkapital		14 793 000	-208 899 000
Sum egenkapital		263 764 000	117 749 000
Gjeld			
Langsiktig gjeld			
Annen langsiktig gjeld			
Gjeld til kredittinstitusjoner	6,13	3 768 000	11 492 000
Ansvarlig lånekapital	6,13	21 346 000	20 000 000
Øvrig langsiktig gjeld	6,12,1 3	64 077 000	72 018 000
Sum annen langsiktig gjeld		89 191 000	103 510 000
Sum langsiktig gjeld		89 191 000	103 510 000
Kortsiktig gjeld			
Gjeld til kredittinstitusjoner	6,16,1 3	11 652 000	28 956 000
Leverandørgjeld	6,24	84 956 000	29 712 000
Annen kortsiktig gjeld	24	9 571 000	13 085 000
Sum kortsiktig gjeld		106 179 000	71 753 000
Sum gjeld		195 370 000	175 263 000
SUM EGENKAPITAL OG GJELD		459 134 000	293 012 000



Konsernets balanse

Beløp i: NOK	Note	2020	2019
---------------------	-------------	-------------	-------------



Årsrapport 2020

Publisert:
19.03.2021





Innhold

KAPITTEL 1	
Redgjørelse for eierstyring og selskapsledelse	3
KAPITTEL 2	
Årsberetning 2020	10
KAPITTEL 3	
Regnskap konsern og selskap	17
Resultat	18
Balanse	19
Kontantsstrøm	21
Egenkapitaloppstilling	22
Noter	24
Styrets og administrerende direktørs erklæring i Hofseth BioCare ASA	60
KAPITTEL 4	
Revisors beretning	61
KAPITTEL 5	
Bærekraftsrapport	66

Vedtatt av styret i Hofseth BioCare ASA 19. mars 2021

Hofseth BioCare ASA har forpliktet seg til å opprettholde høye standarder for eierstyring og selskapsledelse som vil styrke tilliten til selskapet blant aksjeeiere, i kapitalmarkedet og blant andre interessenter, og dermed bidra til størst mulig verdiskaping over tid. Målet med eierstyring og selskapsledelse er å regulere rollefordelingen mellom aksjeeiere, styret og daglig ledelse utover det som følger av lovgivningen.

Selskapet rapporterer i henhold til anbefalingen av 30. oktober 2014, hvor siste utgave kom 17. oktober 2018, («Anbefalingen») utgitt av Norsk utvalg for eierstyring og selskapsledelse (NUES). Reglene om løpende forpliktelser for børsnoterte selskaper er tilgjengelig på www.oslobors.no og retningslinjene er tilgjengelig på www.nues.no.

Etterlevelsen er basert på et «følg eller forklar»-prinsipp, som betyr at selskapet må overholde alle anbefalinger eller forklare hvorfor de har valgt en alternativ tilnærming til konkrete anbefalinger. Beskrivelsen nedenfor redegjør for selskapets etterlevelse av de 15 punktene i anbefalingen og tar for seg ytterligere krav fastsatt i regnskapslovens § 3-3 b.

Eventuelle avvik fra anbefalingen vil bli forklart under den aktuelle delen.

Denne rapporten er en del av selskapets årsrapport. Rapporten er også tilgjengelig på Hofseth BioCare's hjemmeside, www.hofsethbiocare.no, sammen med mer informasjon om selskapets virksomhet.

Redgjørelse for eierstyring og selskapsledelse

KAPITTEL I



Hofseth BioCare ASAs (HBC eller Selskapet) styre (styret) har det overordnede ansvaret for å sikre at selskapet har god eierstyring. Selskapet, gjennom selskapets styre og ledelse, gjennomfører en grundig gjennomgang og vurdering av prinsippene for eierstyring og selskapsledelse på årlig basis.

HBC er et norsk allmennaksjeselskap og er notert på Oslo Børs. Den norske regnskapsloven og Oslo Børs' Utstederregler, Løpende forpliktelser pålegger Selskapet en plikt til å utstede en årlig rapport om sine prinsipper og praksis for eierstyring og selskapsledelse.

Verdier og retningslinjer for etikk og samfunnsansvar

Selskapets verdigrunnlag er en viktig premisse for eierstyringen og selskapsledelsen. Tillit til HBC som selskap, og til virksomheten som helhet, er avgjørende for selskapets fremtidige konkurransekraft.

HBC er opptatt av åpenhet om systemer og rutiner for forvaltningen av selskapet. Dette styrker verdiskapingen, bygger tillit internt og eksternt og fremmer en etisk og bærekraftig utøvelse av virksomheten.

HBC er grunnlagt på kjerneverdiene bærekraft og optimal utnyttelse av naturressurser. Selskapet har som mål å skape en sunn bedriftskultur basert på disse kjerneverdiene. Styret har vedtatt retningslinjer for forretningsetikk og samfunnsansvar. Selskapets implementering av Anbefalingen og interne retningslinjer sikrer en hensiktsmessig fordeling av roller og ansvar og velfungerende samarbeid mellom selskapets aksjonærer, styret og toppledelsen, og at selskapets virksomhet er gjenstand for betryggende kontroll. En hensiktsmessig rolledeling, effektivt samarbeid og betryggende kontroll skal bidra til størst mulig verdiskaping over tid, til det beste for eierne og andre interessenter.

Selskapets etiske retningslinjer omhandler habilitet, interessekonflikter, relasjoner med kunder og leverandører, forholdet til media, innsidehandel og relevante økonomiske interesser av personlig karakter.

Kjernen i begrepet bedrifters samfunnsansvar er selskapets ansvar for mennesker, samfunn og miljø som påvirkes av virksomheten og omhandler typisk

- › **Menneskerettigheter** som medfører at selskapet utfører sine operasjoner i tråd med de internasjonale avtaler og konvensjoner som er grunnleggende for rettigheter som tilkommer ethvert menneske, uansett rase, kjønn, religion eller annen status.
- › **Antikorrupsjon** som medfører at organisasjonen instrueres i at det ikke skal kreves, mottas eller aksepteres et tilbud om en utilbørlig fordel i anledning av stilling, verv eller oppdrag.
- › **Arbeidstakerforhold** der AMLs bestemmelser vedrørende arbeidsavtaler, arbeidstid, forsikringsordninger, pensjon, ferie, sykeoppfølging etc. er nedfelt i interne instruksjoner og får sin oppfølging gjennom linjen. De ansatte er organisert, og det er etablert gode kommunikasjonskanaler mellom de tillitsvalgte og ledelsen.
- › **HMS** hvor Helse, Miljø og Sikkerhet inngår i Selskapets overordnede fokus. Gjennom instruksfestede og innarbeidede rutiner som sikkerhetsinspeksjoner, verneunder, forebyggende vedlikeholdsrutiner etc. involveres alle Selskapets ansatte i sikkerhetsarbeidet. Verneombudsordningen er innarbeidet i organisasjonen.
- › **Diskriminering** der Selskapet bestreber seg på at det ikke skal forekomme diskriminering eller forskjellsbehandling som har sin bakgrunn i individer, kjønn, etniske grupper, nasjonaliteter, religiøse samfunn og liknende. De ansatte er representert ved begge kjønn med både norske og utenlandske arbeidstakere.



- › **Ytre miljø** som er en sentral faktor i Selskapets samfunnsansvar. Utslipp til vann og luft overvåkes kontinuerlig. Det avholdes jevnlig møter med lokale tilsynsmyndigheter og kommunale instanser.

Virksomhet

Målet med Hofseth BioCare er definert i selskapets vedtekter, som bl.a. sier at:

- › Selskapets virksomhet er utvikling, foredling, markedsføring og salg av marine ingredienser som marine oljer, kalsium- og proteinprodukter, samt samarbeid med og deltakelse og eierskap i virksomheter som driver relatert virksomhet.
- › Selskapets styre skal ha fra 3 til 10 styremedlemmer etter generalforsamlingens nærmere beslutning.
- › Selskapet skal ha et revisjonsutvalg

Hofseth BioCares vedtekter ble registrert endret pr 21. desember 2020 og er tilgjengelig på selskapets hjemmeside www.hofsethbiocare.no.

Egenkapital og utbytte

Egenkapital

HBC skal ha en forsvarlig egenkapital som er tilpasset mål, strategi og risikoprofil, og styret vil fortløpende vurdere kapital-situasjonen.

Selskapets styre og administrasjon har benyttet følgende virkemidler for å ha en tilpasset egenkapital til enhver tid

- › Emisjon/kapitalforhøyelse
- › Aksjonærlån (ansvarlig lån) som kan ses som del av selskapets egenkapital
- › Salgsøkende og kostnadsreducerende tiltak

Per 31. desember 2020 hadde konsernet en egenkapital på MNOK 263,8 tilsvarende en egenkapitalandel på 57,5 prosent. Styret vurderer en EK-andel på over 25,0 prosent til å være på et tilfredsstillende nivå mht. forsvarlig egenkapital. Selskapets gjeldsfinansiering har finansielle covenantskrav på 25 % egenkapital inkl. ansvarlig lån. Hovedaksjonær(er) har ved behov ytt ansvarlige lån for å sikre at selskapet ikke er i brudd med covenantskrav fra bankene. Styret vil til enhver tid vurdere forskjellige virkemidler for å sikre at selskapet har tilstrekkelig egenkapital, herunder fikk styret på generalforsamlingen den 25. mai 2020 en fullmakt for utstedelse av inntil om lag 32,9 millioner nye aksjer tiltenkt benyttet ved behov for ytterligere tilførsel av egenkapital og likviditet. På tidspunkt for avleggelse av årsrapporten var det utstedt 27,7 millioner nye aksjer under denne fullmakten. Det er styrets intensjon å be Generalforsamlingen om en tilsvarende fullmakt for den kommende perioden.

Utbyttepolitikk

HBC har som målsetning å gi sine aksjonærer en konkurranse-dyktig avkastning over tid basert på Selskapets inntjening. Utbytte vil bli vurdert i forbindelse med HBC's finansielle stilling, lånevilkår og kapitalkrav for eksisterende og nye prosjekter.

Mandater til styret

Mandater gitt til styret, enten for å øke selskapets aksjekapital eller å kjøpe egne aksjer, vil generelt være begrenset til definerte formål og vanligvis begrenset i tid til dato for neste ordinære generalforsamling.

Per 31. desember 2020 innehar styret i HBC en fullmakt til å forhøye selskapets aksjekapital ved å utstede nye aksjer med et samlet pålydende på inntil NOK 52 854, tilsvarende 5,3 millioner aksjer, hver med pålydende NOK 0,01.

Fullmakten kan anvendes i forbindelse med utstedelse av aksjer til investorer som anses å ha strategisk betydning for selskapet samt til eventuelle reparasjonsemisjoner som følge av slike eller andre rettede emisjoner.

I henhold til disse fullmaktene kan styret også tilby aksjer til personer eller selskaper som ikke er aksjonærer i selskapet. Eksisterende aksjonærers fortrinnsrett kan således fravikes.

Styret gis fullmakt til å endre vedtektenes angivelse av aksjekapitalens størrelse i samsvar med de kapitalforhøyelser styret beslutter under disse fullmakter. Fullmakten ble gitt på ordinær Generalforsamling 25.05.2020 og gjelder frem til ordinær Generalforsamling i 2021, dog ikke lenger enn til 30.06.2021.

Likebehandling og transaksjoner med nærstående

HBC har én aksjeklasse. Hver aksje i selskapet gir én stemme.

Som hovedregel gjelder at transaksjoner som selskapet kan gjennomføre i egne aksjer skal skje over børs eller på børskurs hvis utført på annen måte, eller at alle aksjonærer skal behandles på lik linje.

Transaksjoner med nærstående

Inkludert i instruks for styret, er det retningslinjer for hvordan medlemmene av styret og administrerende direktør skal oppføre seg i behandlingen eller avgjørelsen av saker som har en spesiell personlig betydning for dem, eller noen nærstående av medlemmet i spørsmålet.

Transaksjoner med nærstående parter er styrt av markedsmessige vilkår i samsvar med prinsippet om "armlegdes avstand".

Selskapets aksjonærer, styre og ledelse og deres nærstående, samt alle selskapene i Hofseth-gruppen, inkludert RH Industri AS og Hofseth International AS, vil være nærstående til Hofseth BioCare.



Transaksjoner med nærstående parter er nærmere beskrevet i notene til årsregnskapet.

Fri omsettelighet

Alle aksjene i Hofseth BioCare er fritt omsettelige uten noen vedtektsfestede omsetningsbegrensninger.

Generalforsamling

Gjennom generalforsamlingen utøver aksjeeierne den øverste myndighet i Hofseth BioCare. Alle aksjonærer har rett til å framsette forslag til dagsorden, møte, ha tale- og stemmerett på generalforsamlingen i samsvar med bestemmelsene i den norske allmennaksjeloven. Styret i Selskapet arbeider for å sikre at generalforsamlingen blir en effektiv møteplass for kommunikasjon mellom aksjeeiere og styret, og styret skal iverksette tiltak for å sikre at flest mulig aksjeeiere kan utøve sine rettigheter ved å delta i generalforsamlingene.

Ordinær generalforsamling holdes hvert år innen utgangen av mai. Ekstraordinære generalforsamlinger kan innkalles av styret når som helst. Selskapets revisor eller aksjeeiere som representerer minst fem prosent av den totale aksjekapitalen, kan kreve innkalling til ekstraordinær generalforsamling.

Innkallingen til generalforsamlingen er gjort tilgjengelig på selskapets hjemmeside og sendes til aksjeeiere med kjent adresse per post senest 21 dager før møtedato. Paragraf 9 i selskapets vedtekter sier at dokumenter som gjelder saker som skal behandles på generalforsamlingen kan gjøres tilgjengelig på selskapets nettsted i stedet for å bli sendt ut per post. Saksdokumentene vil være tilgjengelig på samme tidspunkt som innkalling og gir all nødvendig informasjon for aksjonærene til å danne seg et bilde på de saker som skal behandles. Fristen for påmelding til generalforsamlingen er senest 3 dager før generalforsamlingen finner sted. Aksjonærer som ikke kan delta på generalforsamlingen personlig skal gis anledning til å stemme, og selskapet skal gi informasjon og utpeke en tilgjengelig person som kan stemme på vegne av aksjonærene i denne sammenheng.

Generalforsamlingen velger medlemmer og varamedlemmer til styret, fastsetter godtgjørelsen til medlemmene av styret, godkjenner årsregnskapet, diskuterer styrets retningslinjer for lederlønn og avgjør slike andre saker som etter lov eller Selskapets vedtekter som skal behandles på generalforsamlingen.

Styrets, valgkomiteens og revisors deltagelse på Generalforsamlingen fravikes fra Anbefalingen dersom en vurdering av saksliste, tilgjengelighet og fysisk lokalisering skulle tilsa dette. Under Generalforsamlingen for vedtak av regnskapet for 2019 var det ikke alle styremedlemmer som deltok. Revisor deltok ikke.

Valgkomité

Generalforsamlingen har valgt en valgkomite som er sammensatt slik at hensynet til aksjonærfellesskapets interesser er ivarettatt.

Valgkomité skal bestå av tre medlemmer der flertallet av medlemmene i valgkomiteen skal være uavhengig av styret og daglig ledelse. Medlemmer av valgkomiteen velges for en periode på to år av gangen.

Valgkomiteen skal foreslå kandidater til styret og valgkomiteen, samt godtgjørelse til styret og godtgjørelse til medlemmer av valgkomiteen. Medlemmer i valgkomiteen er Geir Even Håberg, Lennart Clausen og Roger Hofseth.

Roger Hofseth er administrerende direktør, og er ikke uavhengig av styret og daglig ledelse.

Godtgjørelse til valgkomiteen fastsettes av generalforsamlingen.

Valgkomiteen skal vurdere behov for endringer i styrets og valgkomiteens sammensetning. For å ha et best mulig grunnlag for sine vurderinger, bør komiteen kontakte styremedlemmene og daglig leder.

Videre bør valgkomiteen konsultere relevante aksjeeiere for forslag til kandidater samt for forankring av innstillingen. Styrets evalueringsrapport (jf. punkt 9 om styrets arbeid), bør behandles særskilt av valgkomiteen.

Innstillingen bør begrunne hvordan den ivaretar aksjeeierfellesskapets og selskapets behov.

Styret, sammensetning og uavhengighet

Styret i Hofseth BioCare har fem medlemmer, hvorav tre kvinner i tråd med selskapets vedtekter § 5, som sier at styret skal ha tre til ti medlemmer.

Medlemmer av styret velges med bakgrunn av en vurdering av selskapets behov for kompetanse, kapasitet og balanserte beslutninger, og med sikte på å sikre at styret kan handle uavhengig av særinteresser og fungere effektivt som et kollegialt organ.

Flertallet av styret skal være uavhengig av Selskapets ledelse og vesentlige forretningsforbindelser. Minst to av styremedlemmene skal være uavhengige av selskapets hovedaksjonær(er). Styret omfatter ikke ledende ansatte.

Styreleder Ola Holen er ansatt i Hofseth International AS, som er blant selskapets største aksjonærer. Holen er også indirekte knyttet til flere av selskapets forretningsforbindelser, og er dermed ikke å anse som uavhengig.



Styremedlemmene Kristin Fjellby Grung, Christoph Baldegger og Torill Standal Eliassen anses uavhengig av ledelse, forretningsforbindelser og selskapets større aksjonærer.

Henriette Godø Heggdal er ansatt i Selskapet som Laboratorieleder, men er aksjonærvalgt representant til styret.

Funksjonstiden for medlemmene av styret er to år. En oppdatert oversikt over medlemmene i styret i Hofseth BioCare, inkludert deres sysselsetting, utdanning og faglig bakgrunn er gjengitt på selskapets hjemmeside, www.hofsethbiocare.no.

Styremedlemmer oppfordres til å eie aksjer i selskapet. Generalforsamlingen velger Styrets leder.

Styrets arbeid

Styret

Styret har det overordnede ansvaret for forvaltningen av Hofseth BioCare. Dette inkluderer et ansvar for å føre tilsyn og utøve kontroll over selskapets aktiviteter.

Videre inneholder dette å utvikle selskapets strategi og oppfølging av gjennomføring. I tillegg utfører styret kontrollfunksjoner som sikrer at selskapet forvalter sine forretninger og eiendeler og risikohåndtering i en god og tilfredsstillende måte. Styret er også ansvarlig for ansettelsen av Administrerende Direktør.

Det foreligger en egen instruks for Styret.

Styret utarbeider en årlig plan for sitt arbeid

I samsvar med bestemmelsene i norsk selskapsrett, er saksbehandlingen og ansvar i styret styrt av et sett med regler og prosedyrer. Styreleder er ansvarlig for å sikre at arbeidet i styret blir utført på en effektiv og forsvarlig måte i samsvar med lovgivningen.

Styret har fastsatt en instruks for arbeidet til administrerende direktør. Det er en klar arbeidsdeling mellom styret og daglig leder. Administrerende direktør er ansvarlig for den operative styringen av Selskapet.

Styret foretar en årlig evaluering av sitt arbeid, arbeidsform og kompetanse

Styret har vedtatt et revisjonsutvalg ("Revisjonsutvalget") i henhold til Selskapets vedtekter § 6 og Anbefalingen. Det foreligger en egen instruks for Revisjonsutvalget.

Ifølge selskapets vedtekter § 6, avgjør styret medlemmene av komiteen. Medlemmene av revisjonsutvalget i Hofseth BioCare er Torill Standal Eliassen (leder) og Christoph Baldegger. Selskapet har etablert eget kompensasjonskomite etter Selskapets vedtekter § 11. Medlemmene av kompensasjonskomiteen er Christoph Baldegger og Torill Standal Eliassen.

Risikostyring og intern kontroll

Styret i Hofseth BioCare skal påse at selskapet har god intern kontroll og systemer for risikostyring som er hensiktsmessig i forhold til omfanget og arten av selskapets virksomhet. Internkontrollen og systemene omfatter også selskapets verdigrunnlag, etiske retningslinjer og retningslinjer for samfunnsansvar.

Risikostyring og intern kontroll utføres gjennom ulike prosesser i selskapet, både på styrenivå og i den daglige ledelsen av selskapet.

Styret får regelmessig rapportering fra administrasjonen på de finansielle og operasjonelle resultatene i selskapet. Administrasjonens rapportering skal være basert på input iht. nøkkeltall-rapportering fra linjen samt ajourholdt regnskapsføring og vurdering av regnskapsposter, herunder relevante driftsdata som har betydning for vurdering av regnskapsposter. Månedlige driftsrapporter skal evalueres og besluttes av samlet ledelse i konsernet.

Det skal være tilstrekkelig med kvalifiserte ressurser til å kunne gjennomføre hensiktsmessige rapporteringer som skal bidra til god beslutningsstøtte og løpende kontroll med konsernets finansielle utvikling.

I forbindelse med budsjettarbeidet og godkjenning av budsjettet, vurderer styret at de interne kontrollsystemene og de viktigste risikofaktorer er hensyntatt som selskapet kan bli konfrontert med. I lys av selskapets vekststrategi legger styret vekt på å sikre at de interne kontrollsystemene gjelder alle aspekter av selskapets virksomhet, herunder strategisk, operasjonell og finansiell risiko. Styret vurderer også behovet for eventuelle ytterligere tiltak i forhold til risikofaktorene.

Styret har vedtatt retningslinjer som omfatter selskapets forretningsmessige og etiske verdier og samfunnsansvar, jfr. § 1.

Utarbeidelse av kvartals- og årsrapporter skal være i samsvar med norske og internasjonale prinsipper for regnskap og videre fastsatt i styreinstruksen for styret.

Konsernets kontrollmiljø vurderes som tilfredsstillende. Konsernet opererer med en liten regnskaps-/controlling avdeling, noe som kan begrense finansiell intern kontroll som følge av begrenset mulighet for deling av regnskapsoppgaver. Som et resultat av dette er deler av lønnsfunksjonen outsourcet til eksternt regnskapskontor.

Operativ intern kontroll ivaretas gjennom nedfelte rutiner og retningslinjer som følges opp gjennom linjeledelse og ledelsesrapportering. På samme måte foretas løpende risikovurderinger og kontrollaktiviteter. Styret mener omfanget og nivået på nevnte områder er tilfredsstillende ut fra konsernets størrelse og kompleksitet.



Styret, gjennom sitt revisjonsutvalg og sammen med uavhengige revisor, gjennomfører årlig en gjennomgang av selskapets viktigste områder av risikoområder og den interne kontroll.

Styret redegjør i årsrapporten for hovedelementene i selskapets internkontroll og risikostyrings-systemer knyttet til dets finansielle rapportering.

Godtgjørelse til styret

Kompensasjonen til styret skal reflektere styrets ansvar, kompetanse, tidsbruk, virksomhetens kompleksitet og selskapets aktiviteter

Godtgjørelse til medlemmene av styret skal avgjøres av generalforsamlingen. Godtgjørelse til medlemmene av komiteene vil bli besluttet av generalforsamlingen etter å ha vurdert forslag av styret i tråd med retningslinjene. Informasjon om honorar til styret og komiteer fremgår av årsrapporten.

Det foreligger en fullmakt som styret kan anvende i forbindelse med utstedelse av aksjer til styremedlemmer og ansatte i Selskapet. I tillegg til moderate styrehonorar ble det vurdert at opsjoner er den mest hensiktsmessige måten å honorere styremedlemmer på.

Godtgjørelse til ledende ansatte

Styret utarbeider retningslinjer for godtgjørelse til ledende ansatte. Retningslinjene er kommunisert til generalforsamlingen gjennom en lederlønnserklæring. Selskapets resultatavhengige godtgjørelse til ledende ansatte er knyttet til verdiskaping for aksjeeierne eller resultatutvikling for selskapet over tid, og selskapet arbeider for å sikre at dets ordninger er i tråd med retningslinjene.

Informasjon og kommunikasjon

Selskapets informasjonspolitikk skal være basert på åpenhet og likebehandling av alle aksjonærer og selskapet har besluttet å følge Oslo Børs' anbefaling om rapportering av IR informasjon.

Selskapet tilstreber å kontinuerlig publisere all relevant informasjon til markedet på en retttidig, effektiv og ikke-diskriminerende måte. Alle børsmeldinger blir gjort tilgjengelig på selskapets hjemmeside og på Oslo Børs sin hjemmeside www.newsweb.no, og er også distribuert til nyhetsbyråer (via GlobeNewswire).

Selskapet publiserer et foreløpig årsregnskap innen utgangen av februar, sammen med sine resultater for fjerde kvartal.

Komplett årsrapport og regnskap er gjort tilgjengelige for aksjeeierne senest tre uker før generalforsamlingen, eller senest innen 30. april hvert år, som er den siste datoen tillatt etter verdipapirhandelloven. For regnskapsåret 2019 ble komplett årsrapport og regnskap vedtatt og offentliggjort 20. mars 2020.

Kvartalsresultatene offentliggjøres normalt senest innen to måneder etter utgangen av kvartalet.

Selskapets finansielle kalender for det kommende året er publisert senest 31. desember i samsvar med reglene i Oslo Børs. Den finansielle kalender er tilgjengelig på selskapets hjemmeside og på Oslo Børs' hjemmeside.

Kvartalsrapporter og presentasjonsmateriale er tilgjengelig på Selskapets hjemmeside, www.hofsethbiocare.no.

Selskapsovertakelse

Det er et grunnleggende prinsipp for Selskapet at alle aksjonærer skal behandles likt. Åpenhet omkring take-over situasjonen anses å være viktig for å sikre likebehandling av alle aksjonærer.

Selskapet vil ikke søke å forhindre eller vanskeliggjøre at noen fremsetter tilbud på selskapets virksomhet eller aksjer med mindre det foreligger spesielle grunner for dette.

I tilfelle av et overtakelsestilbud på selskapets aksjer, bør styret ikke utnytte fullmakter eller treffe andre tiltak med formål å hindre gjennomføringen av tilbudet, uten at dette er godkjent av generalforsamlingen følgende kunngjøring av budet.

Dersom et bud fremmes på selskapets aksjer, bør selskapets styre avgi en uttalelse med en anbefaling om aksjeeierne bør eller ikke bør akseptere tilbudet. I styrets uttalelse om tilbudet bør det fremkomme om vurderingen er enstemmig. Hvis dette ikke er tilfelle, skal det forklares på hvilket grunnlag enkelte medlemmer av styret har tatt forbehold om styrets uttalelse. Styret bør innhente en verdivurdering fra en uavhengig sakkyndig. Verdsattelsen skal inneholde en forklaring, og skal offentliggjøres senest samtidig med offentliggjøring av uttalen.

Transaksjoner som i realiteten innebærer avhendelse av virksomheten, bør besluttes av generalforsamlingen, bortsett fra i de tilfeller hvor disse beslutninger etter loven skal treffes av bedriftsforsamlingen.

Revisor

Ernst & Young AS er revisor for Hofseth BioCare og er oppnevnt av generalforsamlingen.

Revisor skal årlig fremlegge for revisjonsutvalget hovedtrekkene i en plan for gjennomføring av revisjonsarbeidet. Videre skal revisor minimum en gang i året utarbeide en rapport som inneholder revisors syn på forhold som regnskapsprinsipper og intern kontroll. Revisor deltar i styremøter som behandler årsregnskapet for konsernet og selskapet.

I møtene med revisjonsutvalget og styret skal revisor redegjøre for eventuelle vesentlige endringer i selskapets og konsernets regnskapsprinsipper, vurdering av vesentlige regnskap-



sestimater, samt alle vesentlige forhold som det har vært uenighet om mellom selskapet og revisor. Styret har og årlige møter med revisor uten at konsernets ledergrupper er tilstede.

Det er ikke utarbeidet skriftlige retningslinjer for konsernledelsens adgang til å bruke revisor til andre tjenester enn revisjon. Dette avviker fra «Norsk anbefaling for eierstyring og selskapsledelse». Revisor redegjør imidlertid overfor revisjonsutvalget for hvilke tjenester utenom revisjon som er levert konsernet og

selskapet. Revisjonsutvalget har gjennom året ansvaret for å godkjenne de tjenester revisor leverer, samt honoraret for disse. Revisjonsutvalget har i forbindelse med årsoppgjøret 2020 mottatt en skriftlig bekreftelse fra revisor om at han oppfyller fastsatte og lovmessige uavhengighetskrav.

Det blir orientert om revisors godtgjørelse fordelt på revisjon og andre tjenester i ordinær generalforsamling. Revisors godtgjørelse fremgår av [note 5](#) til regnskapet.



Årsberetning 2020

KAPITTEL 2





Viktige hendelser i 2020

Første kvartal

En omfattende distribusjonsavtale med Prinova Europe ble signert i mars. Avtalen er en eksklusiv avtale om distribusjon av marine produkter i Europa.

Prekliniske forsøk viste at OmeGo® har potensial for å motvirke eosinofildrevne sykdommer, for eksempel steroidresistent astma.

Styrket finansiering av arbeidskapital og videre forskning gjennom etablering av en ny kredittfasilitet på opptil NOK 37 millioner kroner.

Norge og resten av verden rammes av Covid-19-pandemien. Virksomheten i HBC fortsetter i stor grad som planlagt, men salgs- og markedsføringsarbeid i nye markeder blir hemmet og forsinket.

Andre kvartal

Produksjonsvolumet ved selskapets produksjonsanlegg var rekordhøyt.

Merkevaren Brilliant® Salmon Oil ble lansert i USA. Nye kontrakter signert med amerikanske distributører.

En akselerert COVID-19 fase 2 klinisk studie av OmeGo® laksolje for å undersøke effekten på akutte lungeproblemer ble igangsatt.

En ny forskningsavtale med professor Karl Sylvester ved Stanford University School of Medicine ble underskrevet. Planer om pre-klinisk og klinisk forskning på nekrotiserende enterocolitt (NEC) og irritabel tarmsyndrom med mål om å dokumentere helseeffekten av HBCs løselige proteinhydrolysat.

Tredje kvartal

HBC kjøpte 34 prosent av distributøren Atlantic Delights Ltd. i Hongkong. Kjøpesummen var NOK 6,5 millioner.

En ny stor distribusjonsavtale med en global detaljhandelsaktør ble signert. Avtalen dekker Brilliant Salmon Oil™ i Storbritannia, Spania, Island samt på internett.

En studie publisert i tidsskriftet Functional Foods in Health and Disease demonstrerte det terapeutiske potensialet til OmeGo® laksolje for behandling av visse typer astma og kols.

Styrket satsing på forskning og utvikling. Dr Erland Hermansen ansatt som medisinsk direktør for klinisk utvikling.

Fjerde kvartal

Utvidelsen av eksisterende produksjonsanlegg i Midsund ble slutført. Utvidelsen inkluderer et nytt anlegg for språytørking og nye forskningslaboratorier.

Health Canada godkjente HBCs helsepåstander for ProGo® og CollaGo® som skal opprettholde sunne nivåer av ferritin og hemoglobin samt blodkomponentene som kreves for å transportere oksygen rundt i blodet.

Amerikanske helsemyndigheter (FDA) godkjente markedsføring av ProGo®s effekt på jernnivået i kroppen.

HBC signerte en avtale med DKSH for distribusjon av HBCs ingredienser i Kina, India, Japan og Korea og en eksklusiv avtale med IMCD Performance for 16 andre land, inkludert USA og Canada.

Tenet Partners og HBC etablerte et langsiktig samarbeid med tanke på å bygge globale merkevarer og lansere produkter for forbrukermarkedet under HBCs egen merkevare.



Consumer Health-divisjonen i HBC ble styrket gjennom ansettelsene av Andy Gill og Will Urban-Smith, med lang erfaring fra produkt- og markedsutvikling i henholdsvis Novartis, GSK og Johnson & Johnson. Reto Renggli, som har erfaring fra Lonza, ble ansatt med oppstart i første kvartal 2021, og styrket divisjonen ytterligere.

Egenkapitalen ble styrket med NOK 224 millioner gjennom emisjon av 24,7 millioner nye aksjer og en reparasjonsemisjon på 2,9 millioner aksjer. Aksjene ble passert hos eksisterende og nye institusjonelle investorer.

Økonomiske resultater

Omsetning og resultat

Konsernet hadde brutto driftsinntekter på 69,3 millioner kroner i 2020, opp fra 67,8 millioner kroner i 2019. Tilsvarende hadde morselskapet brutto driftsinntekter på 68,7 millioner kroner i 2020, opp fra 58,5 millioner kroner i 2019. Ordinære driftsinntekter er noe lavere enn forventet, hovedsakelig på grunn av lavere aktivitet som følge av utbedring av produksjonslinjene i løpet av året.

Driftskostnadene, eksklusiv avskrivninger for konsernet utgjorde NOK 134,5 millioner kroner i 2020, mot 119,9 millioner kroner i 2019. For morselskapet utgjorde driftskostnader 137,0 millioner kroner i 2020 mot 109,7 millioner kroner i 2019. Utgiftene er i stor grad kostnader til vare-, lønns- og andre driftskostnader.

Konsernet oppnådde et negativt driftsresultat på 92,0 millioner kroner i 2020, sammenlignet med et tap på 79,6 millioner kroner i 2019. Tilsvarende hadde morselskapet et negativt driftsresultat på 91,8 millioner kroner mot 75,9 millioner kroner i 2019.

Netto finansresultat ble på -9,9 millioner kroner i 2020, sammenlignet med -9,6 millioner kroner i 2019. Netto finansresultat for morselskapet ble på hhv. -13,5 millioner kroner og -13,6 millioner kroner i 2020 og 2019.

Konsernet hadde et underskudd før skatt på 102,1 millioner kroner i 2020, mot et underskudd på 89,2 millioner kroner året før. For morselskapet var underskuddet før skatt på 105,3 millioner kroner i 2020, mot 89,6 millioner kroner i 2019.

Konsernet hadde en skattekostnad på 0,0 millioner kroner i 2020 mot 0,0 millioner kroner i skattekostnad i 2019. Konsernet balansefører ikke utsatt skattefordel. Netto tap for året ble 102,9 millioner kroner sammenlignet med et netto tap på 89,2 millioner kroner i 2019. For morselskapet var netto tap på 105,3 millioner kroner i 2020, mot 89,6 millioner kroner i 2019.

Balanse

Per 31. desember 2020 utgjorde Hofseth BioCare sin totale konsernbalanse 459,1 millioner kroner, en økning fra 293,0 millioner kroner ved utgangen av 2019. Morselskapet hadde en totalbalanse på 444,6 millioner kroner mot 275,7 millioner kroner i 2019. Konsernet har gjennomført kapitalinnhenting på totalt 224 millioner i 2020 og dette utgjør i hovedsak økningen i balanseverdier.

Egenkapital utgjorde 263,8 millioner kroner ved utgangen av 2020, noe som tilsvarer en egenkapitalandel på 57,5 %. Ved utgangen av 2019 hadde konsernet en total egenkapital på 117,7 millioner kroner og en egenkapitalandel på 40,2 %. Morselskapet hadde en egenkapital på 261,6 millioner kroner ved utgangen av 2020 mot 118,8 millioner kroner året før. Egenkapitalandel var tilsvarende 58,9 % i 2020 og 43,1 % ved utgangen av 2019 i morselskapet.

Per 31. desember 2020 hadde konsernet kontanter og kontantekvivalenter på 172,8 millioner kroner mot 94,6 millioner kroner ved utgangen av fjoråret. Morselskapet hadde 171,8 millioner i kontanter og kontantekvivalenter ved utgangen av 2020 mot 92,2 millioner kroner året før.

Ved utgangen av 2020 hadde konsernet 25,1 millioner kroner i langsiktig rentebærende gjeld og 3,4 millioner kroner i kortsiktig rentebærende gjeld, sammenlignet med henholdsvis 31,5 millioner kroner og 19,0 millioner kroner på samme tidspunkt året før. Morselskapet hadde hhv. 23,2 millioner kroner og 2,8 millioner kroner i langsiktig og kortsiktig rentebærende gjeld i 2020. Ved utgangen av 2019 var langsiktig andel 29,1 millioner kroner og 18,4 millioner kroner kortsiktig.

Konsernet har rentebærende leieforpliktelser med 64,1 millioner kroner ved langsiktig leieforpliktelser og 8,2 millioner kroner i kortsiktig leieforpliktelser ved utgangen av året, sammenlignet med 72,0 millioner kroner og 10,0 millioner kroner ved utgangen av 2019. Morselskapet har rentebærende leieforpliktelser med 42,6 millioner kroner og 6,4 millioner kroner i kortsiktige leieforpliktelser ved utgangen av 2020, sammenlignet med 48,7 millioner kroner og 8,1 millioner kroner ved utgangen av 2019.

Kontantstrøm

Konsernets kontantstrøm fra operasjonelle aktiviteter utgjorde -61,6 millioner kroner i 2020, sammenlignet med -31,1 millioner kroner året før. Morselskapet hadde en negativ kontantstrøm på 67,9 millioner kroner mot negativ 31,2 millioner kroner året før.

Netto kontantstrøm fra investeringsaktiviteter utgjorde -60,1 millioner kroner, sammenlignet med -19,6 millioner kroner i 2019 for konsernet. I morselskapet var kontantstrøm fra investeringsaktiviteter på -58,1 millioner kroner i 2020 mot -18,0 millioner kroner i 2019. Investering ved ny produksjonslinje i fabrikk under bygging på Midsund i 2020.



Netto kontantstrøm fra finansieringsaktiviteter utgjorde 200,0 millioner kroner i 2020, mot 96,6 millioner kroner året før. Tilsvarende tall i morselskap var på hhv. 205,5 millioner kroner i 2020 og 96,2 millioner kroner i 2019. Selskapet gjennomførte en emisjon med påfølgende reparasjonsemisjon både i 2020 og i 2019.

Fortsatt drift

I samsvar med regnskapsloven § 3-3a bekrefte det at forutsetningene om fortsatt drift er tilstede og at årsrapporten er avlagt under forutsetning om fortsatt drift.

Nytt lånetilsagn på 37 mill. kr. i februar 2020 og den rettede emisjonen på 224 mill. kr. i desember 2020, sikrer konsernet og morselskapet tilstrekkelig likviditet. Videre har styret på tidspunkt for avleggelse av årsrapporten fullmakt gitt av generalforsamlingen den 25. mai 2020 for utstedelse av inntil 5,3 millioner nye aksjer. Fullmaktene er tiltenkt benyttet dersom morselskapet har behov for ytterligere tilførsel av egenkapital og likviditet.

Morselskapet oppfyller alle krav i sine låneavtaler og er således ikke i brudd med lånebetingelsene per 31.12.2020. Morselskapet har fortsatt negative resultater i de første to månedene i 2021, men morselskapet er ikke i brudd med betingelsene på noen av lånene. Det vises for øvrig til note 16 for mer informasjon om betingelsene knyttet til konsernets og morselskapets rentebærende gjeld, samt note 19 for informasjon om likviditetsrisiko og forfallstruktur på konsernets forpliktelser.

Disponering

Netto tap for morselskapet Hofseth BioCare ASA er på -105,3 millioner kroner i 2020. Styret foreslår følgende disponering av tapet:

Udekket tap	- 105,3 millioner kroner
Totalt	- 105,3 millioner kroner

Risiko og risikostyring

Risikostyring

Industrien generelt er utsatt for en rekke risikofaktorer. Selv om disse er særlig knyttet til selve produksjonsprosessen, er også forholdene til eksterne leverandører, kunder, regulatoriske bestemmelse, samt generelle markedstrender avgjørende.

Alle disse risikofaktorene kan ha en negativ innvirkning på konsernets virksomhet, økonomiske stilling, resultater og evne til å gjennomføre prosjekter. Noen av de viktigste risikofaktorene konsernet står overfor er kort beskrevet nedenfor. Det vises også til Note 19 «Finansiell risikostyring» i årsregnskapet.

Operasjonell risiko

Bioteknologisk industri er preget av integrasjon og gjensidig avhengighet mellom ulike steg i produksjonsprosessen. I Hofseth BioCare er det en høy grad av integrasjon mellom de ulike trinn i produksjonen. Eventuelle avbrudd i én funksjon kan derfor resultere i mye av eller hele produksjonen stopper opp. Hofseth BioCare har installert omfattende overvåking og ansatte arbeider kontinuerlig med finjustering og optimalisering av prosesser for å maksimere operasjonell oppetid. Gjennom de siste tre årene har det vært gjennomført betydelige forbedringer i produksjonslinjene, som også inneholder bedre muligheter for fortsatt produksjon dersom en av komponentene stopper. Sikring av fortsatt drift ved alle avbrudd av kritiske funksjoner har høy prioritet.

En kompetent arbeidsstyrke er en viktig faktor i arbeidet med å sikre kontinuitet i produksjonen. Hofseth BioCare sine medarbeidere har lang erfaring og kompetanse innen produksjonsteknologien, og nyansatte gjennomgår kontinuerlig opplæring og utdanning for å bygge opp den nødvendige kompetansen.

Konsernets produksjonsprosesser er i dag konsentrert til to anlegg og nedetid på disse anleggene kan ha en betydelig innvirkning på selskapets potensielle inntekter.

Markedsrisiko

Hofseth BioCare reduserer sin markedsrisiko gjennom geografisk- og markedsmessig diversifisering. I tillegg til å fokusere på salg til Europa, Nord-Amerika og Asia, selger selskapet sine produkter til ulike segmenter av det humane ernæringsmarkedet (sportsernæring, kosttilskudd og helsekost), samt til markedet innenfor ernæring til kjæledyr og forindustrien. Denne strategien gjør at Hofseth BioCare kan redusere sin avhengighet av ett markedssegment og geografiske område.

Valutarisiko

Hofseth BioCare handler i flere valutaer, hovedsakelig USD og EUR. Svingninger i valutakursene kan ha en innvirkning på selskapets drift, resultater og finansielle stilling. Hofseth BioCare skal ikke engasjere seg i valutaspekulasjon og det er derfor iverksatt sikringsstrategier i 2019, som er videreført i 2020, basert på selskapets oppnådde kontraktuelle, og dermed forutsigbare, inntektsstrømmer.



Renterisiko (egen finansiering, innskudd)

Endringer i det generelle rentenivået vil kunne påvirke selskapets finansiering og kan ha en innvirkning på kostnadene. Endringer i renten kan også påvirke verdien av selskapets eiendeler.

Kredittrisiko

For å minimere risikoen for tap på fordringer, blir kundenes kredittverdighet vurdert løpende. Fordringer på alle kunder skal kredittforsikres gjennom Coface GK AS (GK).

Hofseth BioCare sin markedsførings- og distribusjonsstrategi er å søke samarbeid med middels til store forretningsforbindelser som har omfattende kunnskap om sine markeder. Dette vil ofte bety veletablerte, solide selskaper med høy kredittverdighet.

Finansiell og likviditetsrisiko

Konsernet styrer sin likviditetsrisiko ved å tilstrebe å ha tilstrekkelige kontanter, samt bankordninger og linjer med kreditt. Videre utarbeides overvåkingsprognoser for å holde kontroll med faktiske kontantstrømmer.

Konsernet ble i 2020 tilført likvider gjennom ny kredittfasilitet på 37 millioner kroner i februar og egenkapitalutvidelser på 224 millioner kroner i desember. Hofseth BioCare hadde kontanter og kontantekvivalenter på til sammen 172,8 millioner kroner ved utgangen av 2020 sammenlignet med 94,6 millioner kroner på samme tid året før. Likvide midler består i stor grad av kontanter og bankinnskudd. I tillegg kommer disponibel kredittfasilitet på 37 millioner kroner.

Risikodekning

Selv om Hofseth BioCare søker å redusere konsekvensene av uønskede hendelser ved hjelp av sitt risikostyringssystem, vil en viss risiko fortsatt eksistere og som ikke kan være fullstendig eliminert gjennom forebyggende tiltak. Selskapet dekker slik risiko til en viss grad gjennom kjøp av forsikring. Hofseth

BioCare sin forsikringsportefølje dekker områder som drifts-avbrudd, skade på utstyr og eiendom, tredjepartsansvar og annen risiko, samt ulike typer personlig forsikring.

Organisasjon

Hofseth BioCare AS ble stiftet i 2009, med omdannelse til ASA i 2011. I 2020 hadde Hofseth BioCare-konsernet totalt 49 ansatte.

Arbeidsmiljø

Konsernets arbeidsmiljø anses å være godt. Styret legger stor vekt på, og prioriterer arbeidet med å redusere sykefraværet og forebygge skader. Ingen alvorlige arbeidsrelaterte ulykker inntraff i løpet av året. Langtidsfraværet i 2020 var på 5,12% mot 1,2 % i 2019, korttidsfraværet var på 1,26% mot 2,3% i 2019.

Fravær var totalt 6,38 % i 2020. Risikoanalyser danner grunnlaget for tiltak som må iverksettes for å hindre at skader eller andre uønskede hendelser skjer. Dette er et nøkkelelement i Hofseth BioCare sitt arbeid med HMS. Risikoforståelse er avgjørende for å forhindre farlige situasjoner. Dette vil bli jobbet med kontinuerlig og opplæring i HMS blir stadig bedre. Risikoanalyser er et kontinuerlig arbeid som blir fulgt opp hele tiden. Ved HMS avvik vil det bli satt i gang tiltak for å forhindre at slike avvik skjer igjen.

Hofseth BioCare ASA har et samarbeid med Medi 3 som tar seg av bedriftshelsetjenesten i bedriften. Alle ansatte vil også i 2021 gjennomgå en helseundersøkelse og få utlevert en helseattest. De vil også kjøre en arbeidsmiljøkartlegging som vil hjelpe og bidra til økt trivsel og arbeidsmiljø i konsernet.

For HBC Berkåk AS er det etablert en avtale med Bedriftshelsetjenesten AktiMed, som har kontor i Trondheim. Dette er et krav til alle bedrifter som tilhører vår næringsgruppe ref. §13 i Forskrift om organisering, ledelse og medvirkning.

Skade og sykefravær	Berkåk 2020	Midsund 2020	Adm. 2020	Konsern 2020
Totalt sykefravær (%)	1,28	11,25	0,57	6,38
Total arbeidstid (for alle)	17 550	42 026	19 812	79 388
– videre brutt ned på:				
Andel korttids sykefravær (%)	0,77	1,80	0,57	1,26
Andel langtids sykefravær (%)	0,51	9,45	0,00	5,12
Antall personskader	2	5	0	7
Antall arbeidsulykker	2	7	0	9

Likestilling

Hofseth BioCare har som mål å praktisere likestilling og unngå diskriminering i alle aspekter av sin HR- og rekrutteringspolitikk. Hofseth BioCare jobber aktivt med bevisst å fremme rekruttering av kvinnelige ledere og medarbeidere. I 2020 var 8 av 49 ansatte i Hofseth BioCare kvinner og i konsernets styre

er 3 av 5 medlemmer kvinner (kvinneandel 60 %). Konsernet benyttet utenlandsk arbeidskraft ved fabrikken på Midsund og praktiserer likebehandling av norske og utenlandske medarbeidere.

Miljø

Hofseth BioCare arbeider med å redusere miljøbelastningene på en rekke områder. De vesentligste miljøutfordringene er knyttet til anlegget i Midsund. Utslippene er i hovedsak relatert til prosessen som også har betydning for utslipp til luft og sjø. HBC har mål om å løpende tilfredsstille alle krav til utslipp til luft og sjø. Hofseth BioCare arbeider også kontinuerlig med å minimere det totale energiforbruket.

Alt av organisk materiale som ikke har vært varmebehandlet går gjennom et renseanlegg og blir syrebehandlet med rett pH og holdetid før det blir sluppet ut i havet. Hofseth BioCare har faste rutiner for prøvetaking og målinger av avløpsvann for å være innenfor de pålagte krav.

Alt avfall fra produksjonsanlegget på Midsund blir sortert og levert til gjenvinning eller destruksjon som spesialavfall.

Organisk avfall fra prosessen blir levert til godkjente produsenter for biogass. Restavfall blir samlet opp i egen komprimator og levert til forbrenningsanlegg. Papp og papir blir sortert ut og levert til gjenvinning. Avfall fra laboratorium blir samlet og levert på spesialbeholdere som spesial avfall. Stål og el-avfall blir levert til godkjent deponi.

Hofseth BioCare transporterer hovedsakelig via vei og sjø. Dette gjelder både transport av råvarer inn, og produkter ut til våre kunder rundt omkring i verden. Gjennom optimalisering av transporten og at selskapet henter sitt råstoff hovedsakelig i Møre og Romsdal, jobber konsernet med å redusere behovet for langtransport. Transport av ferdigprodukter skjer hovedsakelig til Europa, Asia og USA. Til Europa benyttes vei- og sjøtransport, og til USA og Asia benyttes sjøtransport. Konsernet har til intensjon å transportere mer gods på jernbane og båt hvis løsningene for slik transport kan konkurrere med veitransport i forhold til hastighet og infrastruktur.

Samfunnsansvar

Det vises til egen ESG-rapport utarbeidet omkring konsernets strategi for å ta et aktivt samfunnsansvar rundt sin virksomhet.

Aksjonærer

Ved utgangen av året hadde selskapet 1 385 aksjonærer. For ytterligere detaljer om aksjonærene, se [note 25](#) til Hofseth BioCare ASAs regnskap. Selskapet har ingen bestemmelser som begrenser retten til å omsette selskapets aksjer.

Nærstående parter

Transaksjoner med nærstående parter er foretatt på markedsmessige vilkår i samsvar med "armlengdes avstand"-prinsippet. En komplett og detaljert oversikt over transaksjoner med nærstående parter er inkludert i [note 6](#) til Hofseth BioCare ASAs regnskap.

Eierstyring og selskapsledelse

Hofseth BioCare ASA har som mål å opprettholde en høy standard for eierstyring og selskapsledelse. En sunn bedriftskultur er nøkkelen til å beholde tilliten til selskapet, sikre tilgang til kapital og sørge for en høy grad av verdiskapning over tid.

Alle aksjonærer skal behandles likt, og det skal være en klar fordeling av roller og ansvar mellom styret og selskapets ledelse. Hofseth BioCare følger den norske anbefalingen for eierstyring og selskapsledelse av 30. oktober 2014. En mer komplett beskrivelse av hvordan Hofseth BioCare løser anbefalingen og de 15 bestemmelsene kan bli funnet på <http://www.hofsethbiocare.no/investors/cg/>.

Fremtidsutsikter

2020 har vært et innholdsrikt år for Hofseth BioCare. Selskapet har gjennom året startet prosessen med å bli et mer rendyrket bioteknologiselskap og vil i fremtiden tilføre betydelige ressurser innenfor forskning på eksisterende og nye helseeffekter i våre produkter.

2020 har vært et spesielt år for oss alle. Korona-pandemien har hatt en betydelig innvirkning på samfunnet og selskaper over hele verden. I Hofseth BioCare er helsen og tryggheten til våre ansatte, deres familier og våre forretningspartnere ekstremt viktig.

Heldigvis har pandemien hatt en begrenset innvirkning på virksomheten vår, til tross for betydelige restriksjoner på fysiske salgs- og markedsføringsaktiviteter. I året som har gått har vi iverksatt kliniske studier for å vurdere om de fettløselige komponentene i laksoiljen vår kan bidra til å bedre hverdagen for korona-pasienter. Dette har vært et viktig og spennende prosjekt for oss som vil fortsette i tiden som kommer.

Selv om pandemien vedvarer inn i 2021, tror vi at den i begrenset grad vil påvirke oss som selskap. 2020 har lært oss å arbeide effektivt, selv med sosial distanse. Produksjonen er ikke direkte påvirket og salgs- og markedsaktiviteter foregår nå digitalt.

I 2020 har også Hofseth BioCare tatt viktige steg i retning av kommersialisering, og etabler samarbeidsavtaler med distributører i mange viktige markeder. Samtidig er kompetansen når det gjelder kommersialisering og merkevarebygging innenfor helse styrket betydelig. Vi ventet at dette vil bidra til gradvis økt salg og bedre lønnsomhet.

Vår salgsstrategi er distribusjon av produkter i tre segmenter; dyrefor, kjæledyr og human. Denne diversifiseringen vil sikre høyere inntekter og kontantsstrømmer i fremtiden. Samtidig vil ytterligere forskning og utvikling øke fremtidig salg i kjernevirksomhetsområdet ingredienser og ferdigprodukter til human ernæring.



HBCs forskningsarbeid omfatter både kliniske og prekliniske utviklingsstadier med mål om å utvikle produkter til lindring og forebygging av en rekke ulike kliniske områder og indikasjon. Forsøkene vi har gjennomført har hatt positive resultater som støtter opp under det store potensialet som ligger i HBCs unike produkter til ernæring for mennesker og kjæledyr. Selskapet tar sikte på å fortsette å øke ressursbruken innen forskning og utvikling fra dagens nivå og er optimistiske på

at vi vil oppnå ytterligere godkjenninger på helseeffektene fra myndighetene i våre viktigste markeder i årene som kommer.

Økte produksjonsvolumer og en større kundebase vil alltid bli sett i sammenheng med konsernets miljøprofil. Hofseth Bio-Cares visjon er, og vil fortsatt være, bærekraftig produksjon av premium bioaktive ingredienser med dokumenterte helseeffekter.

Styret i Hofseth BioCare ASA,
Ålesund, 19. mars 2021

Ola Holen
Styreleder

Henriette G. Heggdal
Styremedlem

Christoph Baldegger
Styremedlem

Kristin Fjellby Grung
Styremedlem

Torill Standal Eliassen
Styremedlem

Roger Hofseth
Administrerende direktør

ÅRSBERETNING 2020



Regnskap

Konsern og selskap

KAPITTEL 3





Oppstilling over totalresultat

1. januar - 31. desember

Hofseth BioCare ASA

(Amounts in NOK 1000)	Note	Konsern		Morselskap	
		31.12.2020	31.12.2019	31.12.2020	31.12.2019
Driftsinntekter og driftskostnader					
Driftsinntekter	<u>3, 6</u>	52 514	67 778	52 265	58 499
Andre inntekter	<u>3</u>	16 738	0	16 449	0
Sum inntekter		69 252	67 778	68 713	58 499
Varekostnad	<u>2, 4, 6</u>	39 532	59 570	54 714	61 461
Lønnskostnader mv.	<u>5</u>	42 641	29 212	36 432	23 621
Andre driftskostnader	<u>4, 6, 14</u>	52 334	31 114	45 842	24 574
Av- og nedskrivninger	<u>10, 11, 12</u>	26 766	27 456	23 497	24 770
Driftsresultat		-92 021	-79 574	-91 772	-75 926
Resultatandel fra tilknyttet selskap	<u>23</u>	-784	0	0	0
Finansinntekter	<u>7</u>	3 364	5 148	3 488	5 165
Finanskostnader	<u>6, 7, 12</u>	12 650	14 792	16 994	18 825
Netto finansresultat	<u>15, 19</u>	-9 866	-9 644	-13 505	-13 660
Resultat før skatt		-102 091	-89 218	-105 277	-89 586
Skattekostnad	<u>8</u>	0	0	0	0
Årsresultat	<u>2</u>	-102 091	-89 218	-105 277	-89 586
Andre inntekter og kostnader		0	0	0	0
Totalresultat		-102 091	-89 218	-105 277	-89 586
Totalresultat tilordnet:					
Eiere av morforetaket		-102 090	-89 209		
Ikke-kontrollerende eierinteresser		-1	-9		
Sum tilordnet resultat		-102 091	-89 218		
Årsresultat per aksje (NOK)					
Basisresultat per aksje	<u>9</u>	-0,31	-0,29	-0,32	-0,29
Ut vannet resultat per aksje	<u>9</u>	-0,31	-0,29	-0,32	-0,29

REGNSKAP – KONSERN OG SELSKAP



Oppstilling av finansiell stilling

1. januar - 31. desember

Hofseth BioCare ASA

(Amounts in NOK 1000)	Note	Konsern		Morselskap	
		31.12.2020	31.12.2019	31.12.2020	31.12.2019
EIENDELER					
Anleggsmidler					
Utvikling, patenter mv.	<u>2, 10</u>	42 434	24 346	42 203	24 176
Sum immaterielle eiendeler		42 434	24 346	42 203	24 176
Maskiner og anlegg	<u>11</u>	57 188	37 910	49 350	30 409
Bruksretteieendeler	<u>12</u>	79 920	90 263	56 441	65 009
Driftsløsøre, inventar o.l.	<u>11</u>	847	180	807	180
Sum varige driftsmidler	<u>2</u>	137 955	128 353	106 599	95 599
Investering i datterselskap	<u>7, 23</u>	0	0	18 865	18 865
Investering tilknyttet selskap	<u>23</u>	5 733	0	6 517	0
Langsiktige fordringer og investeringer	<u>15, 23</u>	1 542	2 460	1 542	2 460
Sum finansielle anleggsmidler		7 275	2 460	26 924	2 460
Sum anleggsmidler		187 664	155 160	175 726	141 099
Omløpsmidler					
Varelager	<u>2, 6, 20</u>	73 302	33 986	72 225	33 358
Kundefordringer	<u>2, 6, 20</u>	14 267	5 542	13 996	5 446
Andre kortsiktige fordringer	<u>5, 21</u>	11 066	3 771	10 922	3 588
Kontanter og kontantekvivalenter	<u>22</u>	172 835	94 553	171 777	92 230
Sum omløpsmidler	<u>14, 15, 19</u>	271 470	137 853	268 920	134 621
SUM EIENDELER	<u>2, 26</u>	459 134	293 012	444 647	275 721

REGNSKAP – KONSERN OG SELSKAP



(Amounts in NOK 1000)	Note	Konsern		Morselskap	
		31.12.2020	31.12.2019	31.12.2020	31.12.2019
GJELD OG EGENKAPITAL					
Egenkapital					
Innskutt egenkapital					
Aksjekapital	<u>5, 25</u>	3 578	325 821	3 578	325 821
Annen innskutt egenkapital		236 709	0	236 709	0
Annen innskutt egenkapital		8 684	827	8 684	827
Sum innskutt egenkapital		248 971	326 648	248 971	326 648
Opptjent egenkapital					
Annen egenkapital		15 477	0	12 650	0
Udekket tap		0	-208 216	0	-207 855
Sum opptjent egenkapital (henført til eierne i Mor)		15 477	-208 216	12 650	-207 855
Ikke kontrollerende interesser	<u>23</u>	-684	-682	0	0
Sum egenkapital	<u>2, 6</u>	263 764	117 749	261 621	118 792
Langsiktig gjeld					
Ansvarlig lån	<u>6, 13</u>	21 346	20 000	21 346	20 000
Rentebærende gjeld	<u>6, 13</u>	3 768	11 492	1 875	9 059
Leieforpliktelser	<u>6, 12, 13</u>	64 078	72 018	42 570	48 710
Sum langsiktig gjeld	<u>16, 17, 18, 19</u>	89 191	103 510	65 791	77 769
Kortsiktig gjeld					
Rentebærende gjeld	<u>6, 16, 13</u>	3 428	19 003	2 884	18 442
Leieforpliktelser	<u>6, 12, 13</u>	8 224	9 953	6 427	8 068
Leverandørgjeld	<u>6, 24</u>	84 956	29 712	83 238	26 553
Annen kortsiktig gjeld	<u>24</u>	9 571	13 085	24 685	26 097
Sum kortsiktig gjeld	<u>16, 17, 18, 19</u>	106 179	71 753	117 234	79 159
Sum gjeld	<u>14, 16, 19</u>	195 370	175 263	183 025	156 928
Sum egenkapital og gjeld	<u>2, 26</u>	459 134	293 012	444 647	275 721

Styret i Hofseth BioCare ASA,
Ålesund, 19. mars 2021

Ola Holen
Styreleder

Henriette G. Heggdal
Styremedlem

Christoph Baldegger
Styremedlem

Kristin Fjellby Grung
Styremedlem

Torill Standal Eliassen
Styremedlem

Roger Hofseth
Administrerende direktør



Kontantstrømoppstilling

1. januar - 31. desember

(Amounts in NOK 1000)	Note	Konsern		Morselskap	
		31.12.2020	31.12.2019	31.12.2020	31.12.2019
Kontantstrøm fra operasjonelle aktiviteter					
Resultat før skatt		-102 091	-89 218	-105 277	-89 586
Betalt skatt i perioden	8	0	0	0	0
Av- og nedskrivninger	2, 10, 11, 12	26 766	27 456	23 497	24 770
Nedskrivning/reversering aksjer	7, 23	0	0	4 884	5 053
Resultatandel tilknyttet selskap	23	784	0	0	0
Endring i varelager	20	-39 315	-4 584	-38 867	-4 262
Endring i kundefordringer	21	-8 725	9 155	-8 551	7 626
Endring i leverandørgjeld	24	55 245	-2 400	56 685	-2 298
Endring i andre tidsavgrensningsposter		-2 958	20 466	-7 652	20 414
Poster klassifisert som finansieringsaktiviteter		8 662	8 065	7 424	7 028
Netto kontantstrøm fra operasjonelle aktiviteter		-61 632	-31 060	-67 857	-31 255
Kontantstrøm fra investeringsaktiviteter					
Kjøp av varige driftsmidler	11	-32 575	-10 278	-30 778	-8 717
Innbetaling fra andre langsiktige finansielle eiendeler		918	449	918	449
Investering i andre selskaper	23	-6 517	0	-6 517	0
Investering i immaterielle eiendeler	10	-21 882	-9 775	-21 745	-9 775
Netto kontantstrøm fra investeringsaktiviteter		-60 056	-19 604	-58 122	-18 043
Kontantstrøm fra finansieringsaktiviteter					
Innbetaling ved utstedelse av aksjer		245 645	108 935	245 645	108 935
Betaling av transaksjonstgifter		-5 395	-3 839	-5 395	-3 839
Betaling av garantiutgifter	6, 7	-86	-777	-86	-777
Betaling av renter	6, 7, 13	-4 779	-2 830	-5 169	-3 342
Opptak av lån	6, 16, 13	39 021	21 607	39 021	21 586
Nedbetaling av lån	6, 16, 13	-60 974	-11 831	-60 417	-11 303
Nedbetaling leieforpliktelser	6, 12, 16, 13	-9 666	-10 231	-7 781	-8 151
Betaling av renter leieforpliktelser	12, 13	-3 796	4 458	-2 169	-2 909
Innbetaling av lån datterselskap	24	0	0	1 876	0
Nedbetaling av lån fra datterselskap	24	0	0	0	-3 967
Netto kontantstrøm fra finansieringsaktiviteter	18, 19	199 970	96 576	205 525	96 233
Kontanter og kontantekvivalenter 1. januar		94 553	48 641	92 230	45 293
Netto endring av kontanter og kontantekvivalenter i perioden		78 282	45 912	79 546	46 935
Kontanter og kontantekvivalenter 31. desember	22	172 835	94 553	171 777	92 230

REGNSKAP – KONSERN OG SELSKAP



Oppstilling av endring i egenkapital

1. januar - 31. desember

KONSERN							
(Amounts in NOK 1000)	Note	Aksje- kapital	Overkurs	Annen Innskutt egenkapital	Annen egenkapital /udekket tap	Ikke kontrol- lerende eier- interesser	Sum egen- kapital
Inngående balanse 1. januar 2019		294 837	0	0	-208 216	-673	86 044
Aksjeopsjonsprogram	5	0	0	827	0	0	827
Kapitalutvidelse kontantemisjon 17.08.2019	6	25 734	77 201	0	0	0	102 935
Kapitalutvidelse gjeldskonvertering 17.08.2019	6	3 750	11 250	0	0	0	15 000
Kapitalutvidelse kontantemisjon 01.10.2019		1 500	4 500	0	0	0	6 000
Emisjonskostnader	5	0	-3 839	0	0	0	-3 839
Overføring udekket tap		0	-89 112	0	89 112	0	0
Årsresultat		0	0	0	-89 210	-9	-89 218
Andre inntekter og kostnader		0	0	0	0	0	0
Totalresultat		0	0	0	-89 210	-9	-89 218
Utgående balanse 31. desember 2019	<u>2, 5, 25</u>	325 821	0	827	-208 216	-682	117 749
Inngående balanse 1. januar 2020		325 821	0	827	-208 216	-682	117 749
Aksjeopsjonsprogram	5	0	0	7 857	0	0	7 857
Kapitalutvidelse kontantemisjon 22.03.2020	6	3 253	18 642	0	0	0	21 895
Nedsetning av pålydende		-325 783	0	0	325 783	0	0
Kapitalutvidelse kontantemisjon 31.08.2020		11	0	0	0	0	11
Kapitalutvidelse kontantemisjon 27.10.2020		247	199 753	0	0	0	200 000
Kapitalutvidelse kontantemisjon 30.12.2020		29	23 709	0	0	0	23 738
Emisjonskostnader	5	0	-5 395	0	0	0	-5 395
Årsresultat		0	0	0	-102 090	-1	-102 091
Andre inntekter og kostnader		0	0	0	0	0	0
Totalresultat		0	0	0	-102 090	-1	-102 091
Utgående balanse 31. desember 2020	<u>2, 5, 25</u>	3 578	236 709	8 684	15 477	-684	263 764

REGNSKAP – KONSERN OG SELSKAP



Oppstilling av endring i egenkapital

1. januar - 31. desember

MORSELSKAP						
(Amounts in NOK 1000)	Note	Aksje- kapital	Overkurs	Annen innskutt egenkapital	Annen egenkapital /udekket tap	Sum egen- kapital
Inngående balanse 1. januar 2019	<u>2, 5, 25</u>	294 837	0	0	-207 383	87 454
Aksjeopsjonsprogram	<u>5</u>	0	0	827	0	827
Kapitalutvidelse kontantemisjon 17.08.2019	<u>6</u>	25 734	77 201	0	0	102 935
Kapitalutvidelse gjeldskonvertering 17.08.2019	<u>6</u>	3 750	11 250	0	0	15 000
Kapitalutvidelse kontantemisjon 01.10.2019		1 500	4 500	0	0	6 000
Emisjonskostnader	<u>5</u>	0	-3 839	0	0	-3 839
Overføring udekket tap		0	-89 112	0	89 112	0
Årsresultat		0	0	0	-89 586	-89 586
Andre inntekter og kostnader		0	0	0	0	0
Totalresultat		0	0	0	-89 586	-89 586
Utgående balanse 31. desember 2019	<u>2, 5, 25</u>	325 821	0	827	-207 855	118 792
Inngående balanse 1. januar 2020	<u>2, 5, 25</u>	325 821	0	827	-207 855	118 792
Aksjeopsjonsprogram	<u>5</u>	0	0	7 857	0	7 857
Kapitalutvidelse kontantemisjon 22.03.2020	<u>6</u>	3 253	18 642	0	0	21 895
Nedsetting av pålydende		-325 783	0	0	325 783	0
Kapitalutvidelse kontantemisjon 31.08.2020		11	0	0	0	11
Kapitalutvidelse kontantemisjon 27.10.2020		247	199 753	0	0	200 000
Kapitalutvidelse kontantemisjon 30.12.2020		29	23 709	0	0	23 738
Emisjonskostnader	<u>5</u>	0	-5 395	0	0	-5 395
Årsresultat		0	0	0	-105 277	-105 277
Andre inntekter og kostnader		0	0	0	0	0
Totalresultat		0	0	0	-105 277	-105 277
Utgående balanse 31. desember 2020	<u>2, 5, 25</u>	3 578	236 709	8 684	12 650	261 621

REGNSKAP – KONSERN OG SELSKAP



Note I: Regnskapsprinsipper

Generell informasjon

Hofseth BioCare ASA er et allmennaksjeselskap hjemmehørende i Norge. Selskapets hovedkvarter ligger i Havnegata 11 i Ålesund, med ett produksjonsanlegg i Molde kommune og ett produksjonsanlegg i Rennebu kommune. Årsregnskapet ble godkjent for publisering av styret 19. mars 2021.

Konsernets virksomhet er bearbeiding av fiskeråstoff til høykvalitets protein og andre kosttilskudd.

Selskapets konsoliderte regnskap for 2020 omfatter morselskapet og datterselskapene HBC Berkåk AS, Hofseth BioCare Rørvik AS og Nøre Nutrition AS.

Grunnlag for utarbeidelse av regnskap

Konsernregnskapet og regnskapet for morselskapet til Hofseth BioCare ASA er avlagt i samsvar med IFRS og tilhørende fortolkninger vedtatt av EU og fastsatt av International Accounting Standards Board (IASB) gjeldende per 31.12.2020, samt de ytterligere opplysningskrav som følger av regnskapsloven pr 31.12.2020.

Konsernregnskapet og regnskapet for morselskapet legger til grunn prinsippene i historisk kost, med unntak av finansielle instrumenter, som måles til virkelig verdi med verdiendringer over resultatet.

Konsernregnskapet og regnskapet for morselskapet er utarbeidet etter ensartede regnskapsprinsipper for like transaksjoner og hendelser under ellers like forhold.

Prinsipper for konsolideringen

(i) Datterselskaper

Konsernregnskapet inkluderer Hofseth BioCare ASA og selskaper som Hofseth BioCare ASA har kontroll over. Kontroll er oppnådd når konsernet er eksponert for, eller har rettigheter til, variabel avkastning som et resultat av involveringen av konsernet, og konsernet har evne til å påvirke avkastningen gjennom sin makt over selskapet. Samtlige av følgende kriterier må være oppfylt:

- › makt over selskapet
- › eksponert for, eller har rettigheter til, variabel avkastning fra sitt engasjement i foretaket som det er i investert i, og
- › mulighet til å bruke makten over selskapet til å påvirke størrelsen på sin avkastning

(ii) Tilknyttede selskaper

Tilknyttede selskaper er enheter hvor konsernet har betydelig innflytelse, men ikke kontroll over den finansielle og operasjonelle styringen (normalt ved eierandel mellom 20 % og 50 %). Betydelig innflytelse er makt til å delta i finansielle og driftsmessige prinsippavgjørelser i selskapet, men hvor Hofseth BioCare likevel ikke har kontroll eller felleskontroll. Ved eierandel under 20 % må det, for å kunne behandles som tilknyttet selskap, klart demonstreres at betydelig innflytelse foreligger, for eksempel gjennom aksjeeieravtaler. Konsernregnskapet inkluderer konsernets andel av resultat fra tilknyttede selskaper innregnet etter egenkapitalmetoden fra det tidspunkt betydelig innflytelse

oppnås og inntil slik innflytelse opphører. Når konsernets andel av negativt resultat overstiger verdi av investeringen, reduserer balanseført verdi av investeringen til null og innregning av ytterligere negativt resultat opphører. Unntaket er de tilfeller hvor konsernet har forpliktelse til å dekke negative resultater. Konsernet har ingen felleskontrollerte virksomheter.

(iii) Eliminering av transaksjoner ved konsolidering

Eliminering av transaksjoner kjøp, salg, mellomværende og urealiserte gevinster oppstått ved transaksjoner mellom konsernselskaper og tilknyttede selskaper blir eliminert ved konsolidering. Urealisert tap elimineres tilsvarende såfremt dette ikke er et verdifall som krever innregning i konsernregnskapet.

(iv) Den ikke-kontrollerende interesse i det konsoliderte regnskapet er den ikke-kontrollerende andel av balanseført verdi av egenkapitalen. I en virksomhets-sammenslutning er de ikke-kontrollerende interesser målt på ikke-kontrollerende interesser andel av det overtatte foretakets identifiserbare netto eiendeler. Datter-selskapets årsresultat, sammen med de enkelte komponenter fra totalresultatet, tilhører morselskapet og ikke-kontrollerende interesser. Totalresultatet tilordnes eierne av morselskapet og til ikke-kontrollerende interesser selv om dette fører til negative ikke-kontrollerende interesser.

Funksjonell valuta og presentasjonsvaluta

Konsernets presentasjonsvaluta er NOK. Dette er også den funksjonelle valutaen til samtlige selskaper i konsernet. Alle tall er presentert i NOK 1000 om ikke annet er opplyst.

Bruk av estimat i utarbeidelsen av årsregnskapet

Ledelsen har i noen grad brukt estimater og forutsetninger som har påvirket eiendeler, gjeld, inntekter, kostnader og opplysning om potensielle forpliktelser. Fremtidige hendelser kan medføre at estimatene endrer seg. Estimater og de underliggende forutsetningene vurderes løpende. Endringer i regnskapsmessige estimater regnskapsføres i den perioden endringene oppstår. Hvis endringene også gjelder fremtidige perioder fordeles effekten over inneværende og fremtidige perioder. Se [note 2](#).

Utenlandsk valuta

Transaksjoner i utenlandsk valuta omregnes til kursen på transaksjonstidspunktet. Pengeposter i utenlandsk valuta omregnes til norske kroner ved å benytte balansedagens kurs. Valutakursendringer resultatføres løpende i regnskapsperioden som finansinntekt/finanskostnad.

Inntekter fra kontrakter med kunder

Inntekter kommer i all hovedsak fra egenproduserte varer innenfor de forskjellige produkttypene:

- › Lakseolje (OmeGo®)
- › Vannløselig protein (ProGo®)
- › Kalsium (CalGo®)
- › Ikke-vannløselig protein (PetGo™)



Inntekter fra kontrakter med kunder innregnes når kontrollen over varer eller tjenester overføres til kundene med et beløp som reflekterer vederlaget som konsernet forventer å ha rett til i bytte for leverte varer og tjenester. Kontroll overføres normalt til kunden når varer sendes fra lager til kunde.

I tillegg hadde konsernet i 2019 inntekter ved tørketjenester på anlegget i Berkåk der protein prosessert form omdannes til tørket proteinpulver. Inntekten beregnes og inntektsføres løpende ved fast pris per volum tørket pulver.

I den grad kunder inngår kontrakt på kjøp av varer, som kundene ønsker å fortsatt lagre på Hofseth BioCares sitt lager, inntektsføres vederlaget når kontroll har gått over på kjøpende part. Kundene har ønske om å fortsette lagring på konsernets lager som følge av krav til fuktighet, temperatur, etc. ved lagring av varene, spesielt Kalsium og Protein. Ved slike salg foreligger det avtale om kontrollovergang til kundene for selve leveransen av varene. I tillegg får morselskapet og konsernet inntekter knyttet til tjenesten om oppbevaring av varene, som inntektsføres ved fast pris per måned i oppbevaring.

Konsernet vurderer om det foreligger forpliktelser i salgskontraktene som er separate leveranseforpliktelser, og som må tildeles en del av transaksjonsprisen eller avtalte variable betalingsbetingelser i kontraktene. Morselskapet og konsernet har gitt returrettigheter ved salg fra nettbutikkene (tilhørende morselskapet og datterselskapet Nøre Nutrition AS) til kunder i humanmarkedet, og har hensyntatt estimert returandel ved beregning av inntekt. Videre vurderer konsernet også om det foreligger betydelig finansieringskomponenter i salgskontraktene (forskudd på betaling, ekstra lang kreditt, etc.).

Kontraktseiendel

Konsernets rett til vederlag i bytte mot varer eller tjenester som konsernet har overført til en kunde når denne retten er betinget av noe annet enn tidsforløpet (for eksempel foretakets framtidige leveranse).

Kundefordring

Et tilgodehavende representerer konsernets rett til ett vederlag og beløp som er ubetinget (dvs. avtalt kreditt tid før betaling av vederlaget forfaller). Se regnskapsprinsipper for finansielle eiendeler første gangs innregning og etterfølgende måling. Betalingsbetingelser i kundekontraktene til konsernet varierer fra 0 dager til 60 dager.

Kontraktsforpliktelse

Ett kontraktsansvar kan være en forpliktelse til å levere varer eller tjenester til kunden, som konsernet har mottatt vederlag (eller et beløp av vederlaget er forfalt) fra kunden. Hvis en kunde betaler vederlag før konsernet leverer varer eller tjenester til kunden, innregnes en kontraktsforpliktelse når betalingen er foretatt eller at betaling av vederlaget er forfalt (det alternativet som er tidligst). Kontraktsforpliktelser inntektsføres først når konsernet leverer varer og tjenester iht. kontrakten. Konsernet har ikke identifisert kontraktsforpliktelser i leveransekontraktene inngått per 31. desember 2020.

Segment

Et driftssegment er en bestanddel som driver forretningsvirksomhet som gjør at morselskapet/konsernet får driftsinntekter og pådrar seg kostnader. Konsernets driftsresultater gjennomgås regelmessig av administrerende direktør for å vurdere konsernets resultater og behov for allokering av ressurser.

Siden konsernet har én felles, og ikke-fordelbar produksjonsprosess for sine produkter, fokuserer ledelsen i den finansielle gjennomgangen på inntekter og kvalitet som genereres fra produksjonsprosessen. Ledelsen overvåker de finansielle resultatene på konsernnivå og konsernet har kun ett segmentnivå.

Informasjon rundt produkter er presentert i [note 3](#).

Offentlige tilskudd

Offentlige tilskudd regnskapsføres når det foreligger rimelig sikkerhet for at morselskapet og konsernet vil oppfylle vilkårene knyttet til tilskuddene, og tilskuddene vil bli mottatt. Regnskapsføring av driftstilskudd innregnes på en systematisk måte over tilskuddsperioden. Tilskudd føres til fradrag i den kostnad som tilskuddet er ment å dekke. Investerings-tilskudd balanseføres og innregnes på en systematisk måte over eiendelens brukstid. Investerings-tilskudd innregnes ved at tilskuddet trekkes fra ved fastsettelse av eiendelens balanseførte verdi.

Ansattetytelse

Innskuddsbasert pensjonsordning

En innskuddsbasert pensjonsordning er en ordning hvor det betales faste innskudd til et fond eller en pensjonskasse, og hvor morselskapet og konsernet ikke har noen juridisk eller underforstått plikt til å betale ytterligere innskudd. Pliktige innskudd innregnes som personalkostnader i resultatet i de perioder hvor ytelsen er utført av den ansatte.

Aksjebaserte betalingsordninger til konsulent

Morselskapet har avtalt aksjeopsjonsprogram med innleiet konsulent, og opsjonsprogrammet for konsulenten er en ordning med oppgjør i aksjer i selskapet.

Innregningsmetode knyttet til opsjonsordningen varierer i forhold til om konsulenten kan defineres som ansatt eller ikke. Konsulenten defineres som ansatt når avtalen om gjennomføring av tjenester er knyttet til enkelt individ for levering av personlige tjenester, samt at individet (konsulenten) enten:

- › er ansatt å være legalt eller skattemessig ansatt
- › arbeider for selskapet under direktiver fra styrende organer og ledelse på samme måte som om individet ville vært formelt ansatt legalt
- › leverer tjenester som ligner på de som leveres av legalt ansatte individer

Når konsulenten oppfattes å være ansatt, i tråd med ovennevnte beskrivelse, vil aksjeopsjonsprogrammet måles til virkelig verdi på tildelingsdatoen. Beregnet virkelig verdi av tildelte opsjoner periodiseres som en kostnad over den periode konsulenten innvinner rett til å motta opsjonene, hvilket vil si over



den avtalte fremtidige tjenestetiden (innvinningsperioden). For transaksjoner som gjøres opp i selskapets egenkapitalinstrumenter (ordninger med oppgjør i aksjer) regnskapsføres verdien av de tildelte opsjonene i perioden som en lønnskostnad i resultatet og med motpost annen innskutt egenkapital. Forpliktelse ved bonus med kontantoppgjør knyttet opp til selskapets aksjer måles til virkelig verdi på hver balansedag frem til og med dato for oppgjør, og endringer i virkelig verdi resultatføres. Selskapet er ikke pålagt arbeidsgiveravgift i de tilfeller konsulenter ikke skattemessig regnes som ansatt i selskapet.

Finansinntekter og finansutgifter

Finansinntekter består av renteinntekter, utbytte, valutagevinster, gevinster ved oppgjør av eller urealisert verdiøkning på valutaterminkontrakter og gevinster ved salg av verdipapirer. Renteinntekter inntektsføres etter hvert som de opptjenes, ved bruk av effektiv rentemetode, mens utbytte blir innregnet på dato for beslutningen i generalforsamling som vedtar utbytte. Finanskostnader består av rentekostnader, garantiprovisjon, valutatap, tap ved oppgjør av eller urealisert verditap på valutaterminkontrakter og tap ved salg av verdipapirer. Rentekostnader og garantiprovisjoner innregnes etter hvert som de påløper ved bruk av effektiv rentemetode.

Inntektsskatt

Skattekostnad består av periodeskatt og endring i utsatt skatt. Periodeskatt er betalbar skatt eller skatt til gode på skattepliktig inntekt eller tap for året, basert på skattesatser som var vedtatt på balansedagen. Endring i beregnet periodeskatt for tidligere år inngår i beløpet.

Utsatt skatt/skattefordel er beregnet på alle forskjeller mellom regnskapsmessig og skattemessig verdi på eiendeler og forpliktelser på balansedagen.

Utsatt skatt måles ved bruk av forventet skattesats på tidspunkt for reversering av de midlertidige forskjellene.

Eiendel ved utsatt skatt er regnskapsført når det er sannsynlig at selskapet vil ha tilstrekkelige skattemessige overskudd i senere perioder til å nyttiggjøre skattefordelen. Selskapene regnskapsfører tidligere ikke regnskapsført utsatt skattefordel i den grad det har blitt sannsynlig at selskapet kan benytte seg av den utsatte skattefordelen. Likeledes vil selskapet redusere utsatt skattefordel i den grad selskapet ikke lenger anser det som sannsynlig at det kan nyttiggjøre seg den utsatte skattefordelen.

Utsatt skatt og utsatt skattefordel føres opp til nominell verdi. Forpliktelse ved utsatt skatt presenteres som en avsetning/langsiktig gjeld i balansen, mens en eiendel ved utsatt skatt presenteres som en immateriell eiendel (anleggsmiddel).

Immaterielle eiendeler

Immaterielle eiendeler ervervet separat balanseføres til kost. Kostnaden ved immaterielle eiendeler ved oppkjøp balanseføres til virkelig verdi i konsernet. Balanseførte immaterielle eiendeler regnskapsføres til kost redusert for eventuell av- og nedskrivning

Internt genererte immaterielle eiendeler, med unntak av balanseførte utviklingskostnader, balanseføres ikke, men kostnadsføres løpende.

Immaterielle eiendeler med bestemt økonomisk levetid avskrives over økonomisk levetid og testes for nedskrivning ved indikasjoner på verdifall. Avskrivningsmetode og -periode vurderes minst årlig. Endringer i avskrivningsmetode og/eller -periode behandles som estimatendring.

Patenter og lisenser

Beløp betalt for patenter og lisenser er balanseført og avskrevet lineært over forventet brukstid.

Utviklingsaktiviteter

Utgifter til forskning kostnadsføres når de påløper. Utgifter knyttet til utviklingsaktiviteter, herunder produktutvikling (nye eller forbedrede produkter) balanseføres når alle av de følgende kriteriene er oppfylt:

- › Det er teknisk mulig å ferdigstille eiendelen / produktet slik at konsernet i fremtiden kan benytte eiendelen / selge produktet
- › Ledelsen hensikt er å ferdigstille eiendelen / produktet, samt å bruke eiendelen / selge produktet
- › Det er mulig å bruke eiendelen / selge produktet
- › Det kan påvises hvordan eiendelen / produktet vil generere fremtidige inntekter
- › Konsernet har teknologiske og finansielle ressurser tilgjengelig for å ferdigstille eiendelen / utviklingen av produktet
- › Kostnadene kan måles pålitelig

Kostnader som balanseføres inkluderer materialkostnader, honorar til konsulenter og direkte lønnsutgifter. Andre utviklingskostnader resultatføres når de påløper. Utviklingskostnader som tidligere er kostnadsført blir ikke balanseført i senere perioder. Balanseførte utviklingskostnader avskrives lineært over eiendelens / produktets estimerte brukstid.

Varige driftsmidler

Varige driftsmidler måles til anskaffelseskost, fratrukket akkumulerte av- og nedskrivninger. Når eiendeler selges eller avhendes, blir balanseført verdi fraregnet og eventuelt tap eller gevinst resultatført.

Anskaffelseskost for varige driftsmidler er kjøpsprisen og kostnader direkte knyttet til å sette anleggsmiddelet i stand for bruk.

Utgifter påløpt etter at driftsmidlet er tatt i bruk, slik som løpende vedlikehold, resultatføres, mens øvrige utgifter som forventes å gi fremtidige økonomiske fordeler blir balanseført. Avskrivningsperiode, avskrivningsmetode og utrangeringsverdi vurderes årlig.

Anleggsmidler er oppført til kost inntil tilvirkning eller utvikling er ferdigstilt. Anlegg under utførelse blir ikke avskrevet før anleggsmiddelet blir tatt i bruk.

Når vesentlige enkeltdeleer av en enhet av eiendom, anlegg og utstyr har ulik utnyttbar levetid, regnskapsføres de som separate komponenter.

Hver komponent av eiendom, anlegg og utstyr avskrives lineært over estimert utnyttbar levetid, da dette best reflekterer forbruket av de fremtidige økonomiske fordelene knyttet til eiendelene. Tomter avskrives ikke.

Estimerte utnyttbar levetid for inneværende periode og sammenstillingsperioder fremgår av note 11. Avskrivningsmetode, utnyttbar levetid og restverdier revurderes på balansedagen og justeres hvis nødvendig. Når balanseført verdi på ett driftsmiddel eller en kontantgenererende enhet er høyere enn estimert gjenvinnbart beløp, nedskrives verdien ned til gjenvinnbart beløp. Gjenvinnbart beløp er det høyeste av bruksverdi og netto salgsverdi.

Investering i datterselskaper og tilknyttet selskap

Investeringer i datterselskaper og tilknyttede selskaper vurderes etter kostmetoden i morselskapets regnskap. Investeringene er vurdert til anskaffelseskost med mindre nedskrivning har vært nødvendig. Det er foretatt nedskrivning til virkelig verdi når verdifall skyldes årsaker som ikke kan antas å være forbigående. Nedskrivninger er reversert når grunnlaget for nedskrivning ikke lenger er til stede.

Utbytte og andre utdelinger er inntektsført når det er vedtatt på generalforsamling i datterselskapene og tilknyttede selskaper. Overstiger utbytte andel av tilbakeholdt resultat etter oppkjøpet, representerer den overskytende del tilbakebetaling av investert kapital, og utdelingene er fratrukket investeringens verdi i balansen.

Leieavtaler

Ved inngåelse av en kontrakt vurderer selskapet og konsernet hvorvidt kontrakten er eller inneholder en leieavtale. En kontrakt er eller inneholder en leieavtale dersom kontrakten overfører retten til å ha kontroll med bruken av en identifisert eiendel i en periode i bytte mot et vederlag.

For kontrakter som utgjør eller inneholder en leieavtale, separerer selskapet og konsernet leiekomponenter dersom dem kan dra nytte av bruken av en underliggende eiendel enten alene eller sammen med andre ressurser som er lett tilgjengelige for selskapet og konsernet, og den underliggende eiendelen verken er svært avhengig av eller tett forbundet med andre underliggende eiendeler i kontrakten. Selskapet og konsernet regnskapsfører deretter hver enkelt leiekomponent i kontrakten som en leiekontrakt separat fra ikke-leiekomponenter i kontrakten.

På iverksettelsestidspunktet for en leieavtale innregner selskapet og konsernet en leieforpliktelse og en tilsvarende bruksretteeiendel for alle sine leieavtaler, med unntak av følgende anvendte unntak:

- › Kortsiktige leieavtaler (leieperiode på 12 måneder eller kortere)
- › Eiendeler av lav verdi

For disse leieavtalene innregner selskapet og konsernet leiebetalingene som andre driftskostnader i resultatregnskapet når de påløper.

Leieforpliktelser

Selskapet og konsernet måler leieforpliktelser på iverkset-

telsestidspunktet til nåverdien av leiebetalingene som ikke betales på dette tidspunktet. Leieperioden representerer den uoppsigelige perioden av leieavtalen, i tillegg til perioder som omfattes av en opsjon enten om å forlenge eller å si opp leieavtalen dersom konsernet med rimelig sikkerhet vil (ikke vil) utøve denne opsjonen.

Leiebetalingene som inngår i målingen av leieforpliktelsen består av:

- › Faste leiebetalinger (herunder i realiteten faste betalinger), minus eventuelle fordringer i form av leieinsentiver
- › Variable leiebetalinger som er avhengige av en indeks eller en rentesats, første gang målt ved hjelp av indeksen eller rentesatsen på iverksettelsestidspunktet
- › Beløp som forventes å komme til betaling for selskapet og konsernet i henhold til restverdigarantier
- › Utøvelseskursen for en kjøpsopsjon, dersom selskapet og konsernet med rimelig sikkerhet vil utøve denne opsjonen
- › Betaling av bot for å si opp leieavtalen, dersom leieperioden gjenspeiler at selskapet og konsernet vil utøve en opsjon om å si opp leieavtalen

Leieforpliktelsen måles etterfølgende ved å øke den balanseførte verdien for å gjenspeile renten på leieforpliktelsen, redusere den balanseførte verdien for å gjenspeile utførte leiebetalinger og måle den balanseførte verdien på nytt for å gjenspeile eventuelle revurderinger eller endringer av leieavtalen, eller for å reflektere justeringer i leiebetalinger som følger av justeringer i indekser eller rater.

Selskapet og konsernet inkluderer ikke variable leiebetalinger i leieforpliktelsen. I stedet innregner selskapet og konsernet disse variable leiekostnadene i resultatregnskapet. Selskapet og konsernet presenterer sine leieforpliktelser på egne linjer i balanseoppstillingen.

Bruksretteiendeler

Selskapet og konsernet måler bruksretteiendeler til anskaffelseskost, fratrukket akkumulerte avskrivninger og tap ved verdifall, justert for eventuelle nye målinger av leieforpliktelsen. Anskaffelseskost for bruksretteiendelene omfatter:

- › Beløpet fra førstegangsmålingen av leieforpliktelsen
- › Alle leiebetalinger ved eller før iverksettelsestidspunktet, minus eventuelle leieinsentiver mottatt
- › Alle direkte utgifter til avtaleinngåelse påløpt for selskapet og konsernet

Konsernet anvender avskrivningskravene i IAS 16 Eiendom, anlegg og utstyr ved avskrivning av bruksretteiendelen, bortsett fra at bruksretteiendelen avskrives fra iverksettelsestidspunktet fram til det som inntreffer først av slutten av leieperioden og slutten av bruksretteiendelenes utnyttbare levetid, med mindre det foreligger kjøpsopsjon som det er vurdert sannsynlig at vil utøves- da avskrives eiendelen over forventet utnyttbar levetid.

Konsernet anvender IAS 36 «Verdifall på eiendeler» for å fastslå om bruksretteiendelen er verdiforringet og for å regnskapsføre eventuelle påviste tap ved verdifall.



Nedskrivning av ikke-finansielle eiendeler

Varige driftsmidler og immaterielle eiendeler som avskrives vurderes for verdifall når det foreligger indikatorer på at fremtidig inntjening ikke kan forsvare eiendelens balanseførte verdi. En nedskrivning resultatføres med forskjellen mellom balanseført og gjenvinnbart beløp.

Gjenvinnbart beløp for en eiendel eller en kontantstrømgenererende enhet er det høyeste av bruksverdi og virkelig verdi fratrukket salgsutgifter. Ved vurdering av bruksverdi neddis- konteres estimerte fremtidige kontantstrømmer til nåverdi med en markedsbasert diskonteringsrente før skatt. Diskon- teringsrenten hensyn tar tidsverdien av penger og eiendelsspe- sifikk risiko. Med test av verdifall som formål er eiendeler som ikke er testet individuelt gruppert i den minste identifiserbare gruppen av eiendeler som genererer inngående kontantstrøm- mer som i all vesentlighet er uavhengige av inngående kon- tantstrømmer fra andre eiendeler eller grupper av eiendeler (kontantstrømgenererende enhet eller KGE).

Nedskrivning innregnes i resultatet dersom balanseført verdi for en eiendel eller kontantgenererende enhet overstiger be- regnet gjenvinnbart beløp. Ved innregning av tap ved verdifall fordeles beløp forholdsmessig på øvrige eiendeler i enheten (gruppen av enheter). Nedskrivning presenteres i linjen av- og nedskrivninger.

Det vurderes på balansedagen (rapporteringsstidspunktet) om det er indikasjoner på at tap ved verdifall ikke lenger er til stede eller er redusert. Nedskrivning reverseres dersom estimatene i beregningen av det gjenvinnbare beløpet er endret. Reverse- ring foretas kun inntil balanseført verdi tilsvarer verdien som ville vært balanseført, netto etter avskrivning, dersom ned- skrivning tidligere ikke var innregnet.

Finansielle eiendeler

Finansielle eiendeler klassifiseres ved førstegangsinnregning og blir i etterfølgende periode målt til amortisert kost, virkelig verdi over totalresultat (OCI) eller virkelig verdi over resultatet. Klassifiseringen av finansielle eiendeler ved førstegangsinn- regning avhenger av både kjennetegnene til den finansielle eiendelens kontraktsmessige kontantstrømmer og konser- nets forretningsmodell for styring av disse. Konsernets for- retningsmodell for styring av finansielle eiendeler refererer til hvordan konsernet forvalter sine finansielle eiendeler for å generere kontantstrømmer. Forretningsmodellen avgjør om kontantstrømmer vil oppstå ved å motta kontraktsmessige kontantstrømmer, eller å selge de finansielle eiendelene eller begge deler.

Kundefordringer som ikke inneholder en betydelig finansier- ingsdel måles til transaksjonsprisen fastsatt i henhold til IFRS 15. Se regnskapsprinsippene i seksjon om inntekter fra kon- trakter med kunder, og deretter måles til amortisert kost.

Andre langsiktige og kortsiktige fordringer, samt kontanter og kontantekvivalenter regnskapsføres til virkelig verdi ved første gangs innregning og deretter til amortisert kost.

Finansielle eiendeler til virkelig verdi over resultatet inkluderer finansielle eiendeler holdt for handelsformål, finansielle eiendeler utpekt ved førstegangsinnregning til virkelig verdi over

resultatregnskapet, eller finansielle eiendeler som er pliktig å måle til virkelig verdi. Finansielle eiendeler klassifiseres som holdt for handel dersom de er innkjøpt med det formål å sel- ges eller tilbakekjøpes innenfor kort tidsrom. Derivater klassi- fiseres også som holdt for handel.

Finansielle eiendeler til virkelig verdi over resultatet regnskaps- føres i balansen til virkelig verdi med netto endringer i virkelig verdi innregnet i resultatregnskapet. Kategorien inkluderer de- rivatinstrumenter (terminkontrakter i utenlandsk valuta) samt langsiktige egenkapitalinvesteringer. Utbytte på egenkapitalin- vesteringer blir innregnet som finansinntekter i resultatregns- kapet når det foreligger rett til utbetaling av utbytte.

Finansielle eiendeler blir fraregnet når rettighetene til å motta kontantstrømmer fra eiendelene er utløpt eller konsernet har overført sine rettigheter til å motta kontantstrømmer fra eiendelene.

Konsernet og morselskapet har hatt factoringavtale med kredittinstitusjon, hvor konsernet og morselskapet beholdt risikoen og fordelene med de etablerte kundefordringene. Når factoring avtalen med kredittinstitusjon ikke medførte overført kontroll og kredittrisiko knyttet til kundefordringene til kredittinstitusjonen, ble kundefordringer og andre fordrin- ger balanseført fortsatt som finansiell eiendel i konsernets og morselskapets regnskap, og mottatt forskuddsvis innbetaling fra kredittinstitusjonen ble klassifisert som en kortsiktig rente- bærende finansiell forpliktelse.

Nedskrivning av finansielle eiendeler

For kundefordringer og kontraktseiendeler bruker konsernet en forenklet tilnærming til beregning av forventede tap på kreditt (FTK). Konsernet sporer derfor ikke endringer i kre- dittrisiko, men innregner istedenfor en tapsavsetning basert på forventede kreditttap i levetiden til kundefordringen og kontraktseiendelen på hver rapporteringsdato. Konsernet har etablert en avsetningsmatrise som er basert på historisk tap, justert for fremtidsrettede faktorer som er spesifikke for debi- torene og det økonomiske miljøet.

Konsernet vurderer en finansiell eiendel til å være i mislighold når det er over 60 dager siden forfallsdato. I enkelte tilfeller kan konsernet imidlertid også vurdere at en finansiell eiendel er misligholdt når intern eller eksternt informasjon indikerer at konsernet ikke er i stand til å motta de utestående kontrakts- beløpene i sin helhet før det tas hensyn til eventuelle kredittfor- sikringer som konsernet har. En finansiell eiendel resultatføres som tap når det ikke er rimelig forventning om å gjenvinne kontraktsmessige kontantstrømmer.

Ytterligere informasjon om eventuelle nedskrivninger av finan- sielle eiendeler er gitt i notene, [21](#), [22](#) og [23](#).

Varelager

Varelager regnskapsføres til det laveste av anskaffelseskost og netto salgspris. Netto salgspris er estimert salgspris ved ordinær drift fratrukket estimerte utgifter til ferdigstilling, markedsføring og distribusjon. Anskaffelseskost for råstoff og råmaterialer tilordnes ved bruk av FIFO-metoden og inkluderer utgifter påløpt ved anskaffelse av råstoff og råmaterialer



ler og kostnader for å bringe råstoff og råmaterialer til nåværende tilstand og plassering. Egenproduserte varer er vurdert til tilvirkningskost og inkluderer råstoffkostnader, samt øvrige variable – og faste produksjonskostnader som kan allokteres basert på normal kapasitetsutnyttelse og estimert salgspris. Se notene 2 og 20 for mer informasjon.

Kontanter og kontant-ekvivalenter

Kontanter inkluderer kontanter i kasse og bankbeholdning. Kontantekvivalenter er kortsiktig likvide investeringer som omgående kan konverteres til kontanter med et kjent beløp, og med maksimal løpetid på 3 måneder.

Finansielle forpliktelser

Finansielle forpliktelser klassifiseres ved første gangs innregning som finansielle forpliktelser til virkelig verdi over resultatet, ansvarlig lån, rentebærende forpliktelser, leieforpliktelser, derivater, leverandørgjeld, eller annen kortsiktig forpliktelse. Rentebærende gjeld og annen gjeld regnskapsføres til virkelig verdi med fradrag for transaksjonskostnader på etableringstidspunktet. I etterfølgende perioder regnskapsføres lån til amortisert kost ved bruk av effektiv rente. For mere informasjon se notene 16 og 17.

Finansielle forpliktelser til virkelig verdi over resultatet inkluderer finansielle forpliktelser holdt for handelsformål samt finansielle forpliktelser utpekt ved første gangs innregning til virkelig verdi over resultatet. Finansielle forpliktelser klassifiseres som holdt for handelsformål dersom de er kontraktsfestet med det formål å selges eller tilbakekjøpes innenfor kort tid. Denne kategorien inkluderer også derivatinstrumenter (valuta terminkontrakter). Gevinster eller tap på forpliktelser holdt for handel innregnes i resultatregnskapet, se note 7.

Derivater

Konsernet benytter finansielle valutaterminkontrakter (derivater), for å sikre konsernets valutarisiko. Valutaterminkontraktene innregnes i balansen til virkelig verdi på tidspunktet for kontraktsinngåelse med kredittinstitusjonene, og senere justeres beholdningen av valutaterminkontrakter løpende til virkelig verdi over resultatet. Valutaterminkontraktene balanseføres som finansielle eiendeler når virkelig verdi er positiv og som finansielle forpliktelser når virkelig verdi er negativ. Se notene 7, 15 og 17.

Konsernet har ikke valutaterminkontrakter eller andre derivater som er ansett som sikringsinstrumenter i sikringsforhold som definert i IFRS 9.

Avsetninger

En avsetning regnskapsføres når selskapet har en forpliktelse (rettslig eller selvpålagt) som en følge av en tidligere hendelse, det er sannsynlig (mer sannsynlig enn ikke) at det vil skje et økonomisk oppgjør som følge av denne forpliktelsen og beløpets størrelse kan måles pålitelig. Hvis effekten er betydelig, beregnes avsetningen ved å neddiskontere forventede fremtidige kontantstrømmer med en diskonteringsrente før skatt som reflekterer markedets prissetting av tidsverdien av penger og, hvis relevant, risikoer spesifikt knyttet til forpliktelsen. En avsetning for garanti innregnes når de underliggende produkter eller tjenester selges. Avsetningen er basert på historisk informasjon som garantier og en vektning av mulige utfall mot deres sannsynlighet for å inntreffe.

Avsetning for tapsbringende kontrakter innregnes når selskapets forventede inntekter fra en kontrakt er lavere enn uunnværlige kostnader som påløpne for å innfri forpliktelsene etter kontrakten.

Betingede forpliktelser og eiendeler

Betingede forpliktelser hvor det ikke er sannsynlig at forpliktelser vil inntreffe er ikke regnskapsført i årsregnskapet. Det er opplyst om vesentlige betingede forpliktelser med unntak av betingede forpliktelser hvor det er svært usannsynlig at oppgjør vil finne sted.

Betingede eiendeler er ikke regnskapsført i årsregnskapet med mindre de anses så godt som sikre. Andre betingede eiendeler er opplyst om dersom det er sannsynlig at en fordel vil komme til konsernet.

Hendelser etter balansedagen

Ny informasjon etter balansedagen om konsernets og morselskapets finansielle stilling på balansedagen er hensyntatt i årsregnskapet. Hendelser etter balansedagen som ikke påvirker konsernets eller selskapets finansielle stilling ved balansedagen, men som vil påvirke konsernets eller selskapets posisjon i fremtiden, er opplyst om i note dersom dette er vesentlig.

Nye regnskapsstandarder

Standarder med endringer som gjelder for regnskapsperioden 1. januar 2020 har ikke hatt noen vesentlig betydning for regnskapsåret 2020. Konsernet og selskapet har ikke tidlig implementert noen standarder som er utgitt, men ikke effektiv per i dag.

Note 2: Bruk av estimater og utøvelse av skjønn

Utarbeidelse av regnskaper i samsvar med IFRS krever at ledelsen gjør skjønnsmessige vurderinger ved valg av og bruk av regnskapsprinsipper. Videre krever IFRS at ledelsen gjør estimater basert på faglig skjønn, at estimater og forutsetninger anses realistiske. Alle estimater er vurdert til det mest sannsynlige utfallet basert på ledelsens beste kunnskap.

Konsernets mest vesentlige regnskapsestimater og områder for vurderinger er basert på følgende elementer:

- › Allokering av produksjonskostnader i tilvirkningskost av ferdigvareprodukter
- › Transaksjoner med nærstående
- › Innregning av immaterielle eiendeler
- › Fortsatt drift
- › Av- og nedskrivninger på varige driftsmidler og immaterielle eiendeler
- › Utsatt skattefordel
- › Aksjebaserte betalingsordninger til konsulent
- › Varelager – ukuransvurderinger
- › Tapsvurdering kundefordringer

Allokering av produksjonskostnader i tilvirkningskost av ferdigvareprodukter

Det produseres fire typer ferdigvarer utfra en felles produksjonsprosess basert på de samme innsatsfaktorene. Den enkelte ferdigvarens verdi er basert på allokering av produksjonskostnadene fastsatt utfra ferdigvarens relative andel av produksjonsutbytte multiplisert med forventet salgsverdi. Det er anvendt samme modell for allokering av produksjonskostnader over flere år. Fastsettelsen av forventet salgsverdi som grunnlag for allokering av produksjonskostnadene innebærer vesentlige skjønnsmessige vurderinger, og har vesentlig innvirkning på beregning av tilvirkningskost av de ulike ferdigvareproduktene. Konsernet og morselskapet er fortsatt i en oppstarts- og utviklingsfase, men ledelsens skjønn bygger på avtalte priser i historiske salgstransaksjoner og forventet salgsverdi på rapporteringstidspunktet. Se notene 4, 6 og 20.

Transaksjoner med nærstående

Transaksjoner med nærstående parter utgjør en vesentlig del av konsernets og morselskapets ordinære driftsinntekter og –kostnader, og hvor fastsettelse av armlengde prising i stor grad er basert på skjønn. Transaksjonene har også betydning for likviditet og finansiell bæreevne for konsernets og morselskapets drift.

De vesentligste transaksjonene med nærstående parter er salg av ferdigvarer, kjøp av råstoff (fiskeavskjær), løpende leieforpliktelser knyttet til produksjonsutstyr og fabrikkbygg på Midsund og Berkåk, samt avtaler om kortsiktig-, langsiktig- og ansvarlig lånefinansiering.

Hofseth BioCare ASA har kjøpt råstoff (fiskeavskjær) fra Hofseth Aalesund AS, Hofseth AS og Seafood Farmers of Norway AS, som er aksjonærer eller nærstående av aksjonær.

Råstoffavtalen starter å løpe i 2019, og løper over 3 år og gir morselskapet enerett til å få levert alle biprodukter fra produksjonen til Hofseth Sales AS' leverandører (Roger Hofseth AS har fusjonert med Hofseth Sales AS i 2020). Det er benyttet skjønn ved fastsettelse av betingelser for kjøp av råstoff. Se notene 4, og 6.

Hofseth BioCare ASA har solgt ferdigvarer til nærstående parter i 2019 og 2020. Priser er fastsatt på grunnlag av nåværende og historiske transaksjoner med uavhengige parter i 2019 og 2020. Det er benyttet skjønn ved fastsettelse av betingelser for salg av ferdigvarer, se notene 3 og 6.

Leieavtaler knyttet til produksjonsutstyr, leieavtaler av fabrikkbygg på Midsund og Berkåk, samt avtaler om kortsiktig lån, langsiktig lån og ansvarlig lån. Ved fastsettelse av finansielle betingelser i inngåtte leieavtaler, i avtaler om kortsiktige og langsiktige rentebærende lån i 2019 og 2020, samt ansvarlig lån i 2019, er det sett hen til hvilke historiske betingelser konsernet og morselskapet har hatt med uavhengige motparter ved aksept av finansielle betingelser. Det er benyttet skjønn ved fastsettelse av de finansielle betingelser. Se notene 6, 12, 13, 16 og 19.

Innregning av immaterielle eiendeler

Konsernet er kommet langt i oppbyggingsfasen med hensyn til å etablere produksjon på målsatte nivå og med den kvalitet som forretningsmodellen er basert på. Konsernet investerer fortløpende i forsknings- og utviklingsarbeid. Det er usikkerhet knyttet til tidspunktet for når innregning av immaterielle eiendeler er oppfylt. Ledelsen tar utgangspunkt i at konsernet starter balanseføring først når det foreligger en identifiserbar immateriell eiendel eller produkt, som kontrolleres av konsernet, og som forventes å skape fremtidig inntjening. Det er også usikkerhet knyttet til vurderingen og avgrensningen av anskaffelseskost til immaterielle eiendeler, og mest usikkerhet knyttet til fastsettelse av anskaffelseskost ved tilvirkning av immaterielle eiendeler og produktutvikling. Utviklingskostnader som kvalifiserer for balanseføring, er balanseført i både konsern- og morselskap regnskapet. Det vises til note 10.

Fortsatt drift

I samsvar med regnskapsloven § 3-3a bekreftes det at forutsetningene om fortsatt drift er tilstede og at årsrapporten er avlagt under forutsetning om fortsatt drift.

Nytt lånetilsagn på 37 mill. kr. i februar 2020 og emisjoner på 224 mill. kr. i desember 2020, sikrer konsernet og morselskapet tilstrekkelig likviditet. Videre har styret på tidspunkt for avleggelse av årsrapporten fullmakt gitt av generalforsamlingen den 25. mai 2020 for utstedelse av inntil omlag 5,3 millioner nye aksjer. Fullmaktene er tiltenkt benyttet dersom morselskapet har behov for ytterligere tilførsel av egenkapital og likviditet.

Morselskapet oppfyller alle krav i sine låneavtaler og er således ikke i brudd med lånebetingelsene per 31.12.2020. Morselskapet har fortsatt negative resultater i de første to



måneder i 2021, men morselskapet er ikke i brudd med betingelsene på noen av lånene. Det vises for øvrig til note 16 for mer informasjon om betingelsene knyttet til konsernets og morselskapets rentebærende gjeld, samt note 19 for informasjon om likviditetsrisiko og forfallstruktur på konsernets forpliktelser.

Av- og nedskrivninger på varige driftsmidler og immaterielle eiendeler

Estimert brukstid på morselskapets maskiner og anlegg (produksjonsutstyr), samt immaterielle eiendeler er i stor grad påvirket av den teknologiske utviklingen. Levetiden for maskiner og anlegg samt immaterielle eiendeler antas å være 5 - 10 år. Det er noe mer usikkerhet for intervallet mellom 6 og 10 år, spesielt på immaterielle eiendeler. Det vises til note 10 og 11.

Utsatt skattefordel

Usikkerhet rundt fremtidig inntjening har medført at konsernet og morselskapet ikke balansefører utsatt skattefordel. Denne utgjør TNOK 170 505 for konsernet og TNOK 165 043 for morselskapet pr 31.12.2020.

Aksjebaserte betalingsordninger til konsulent

Selskapet har avtalt aksjeopsjonsprogram med innleiet konsulent, og opsjonsprogrammet for konsulenten er en ordning med oppgjør i aksjer i morselskapet. Innregningsmetode knyttet til opsjonsordningen varierer i forhold til om konsulenten

kan defineres som ansatt eller ikke. Det er benyttet skjønn ved beslutningen om at konsulenten kan defineres som ansatt eller ikke. I tillegg ble det foretatt skjønn ved fastsettelse av forutsetninger benyttet ved verdsettelse av opsjonsordningen til konsulenten i 2019. Det vises til note 5.

Varelager

Varer på lager er vurdert til det laveste av kostprisen og salgspris. Det er benyttet skjønn i forhold til kvalitet og holdbarhet. Konsernet benytter en modell der det avsettes for ukurans stegvis om varer på lager nærmer seg utløp av holdbarhetsdato. Det er avsatt for ukurans, se note 20.

Tapsvurdering kundefordringer

Ved utgangen av 2020 hadde konsernet ingen vesentlige forfalte kundefordringer. Alle vesentlige kundefordringer er kredittsikret hos Coface GK, begrenset til maksimalt MNOK 30 og med dekningsgrad på 90%. Ved analyse av fremtidig informasjon om konsernets kunder og markeder er det ikke notert fremtidige utfordringer i dag som tilsier at det skal foreligge ett vesentlig kreditt tap i fremtiden. Se note 19 om kredittrisiko og note 21 om kundefordringer og andre fordringer.

Note 3: Driftssegmenter og inntekter

Alle morselskapets anleggsmidler er lokalisert i Norge. Produksjonen finjusteres ved behov, men i all hovedsak er produksjonen innenfor spesifikasjonene for humant forbruk. Konsernet og morselskapet har kun ett driftssegment som er produksjon av lakseolje (OmeGo®), vannløselig protein (ProGo®), Kalsium (CalGo®) og ikke-vannløselig protein (PetGo™). Alle produktene produseres ved anlegget på Midsund, men ProGo® videreføres fra konsentrat til pulverform ved anlegget på Berkåk.

Lakseolje

Råstoffet produseres ferskt, og systemet etter innmating av råstoff er lukket. Dette gjør at oljen holder en meget høy kvalitet, med lave oksidasjonsverdier. Lagertankene fylles med nitrogen før oljen tappes. Dette sikrer at den ferske gode kvaliteten bevares gjennom hele prosessen. Oljeprosessen vår er unik, der vi frigjør oljen fra råstoffet med enzymer, dette gjør at produktet ikke utsettes for høye temperaturer og gir en fersk lakseolje ut til konsument med lang holdbarhet.

Vannløselig protein

HBC produserer et hydrolysert lakseprotein. Produktet er det proteinet som har raskest opptak i kroppen av sammenlignbare proteinprodukter på markedet. Det inneholder lite fett og har god oppløselighet i vann. Justeringer og tilpasninger av produksjonsprosessen har også pågått for å øke kapasiteten, utbyttet og kvaliteten av produktet i 2019 og 2020. I 2021 blir

utvidelsen av Midsund-fabrikken ferdig utbygd og vil da overta tørking av protein som frem til da har vært utført på Berkåk.

Kalsium

HBC installerte i 2018 en helt ny og automatisert prosesslinje for produksjon av kalsium pulver. Dette har gitt økt utbytte og forbedret kvalitet og driftssikkerhet på denne fraksjonen i 2019 og 2020. Prosessen er bygget slik at benfraksjonen av laksen kommer ut som hele knokler og ben før den tørkes og mølles til rent kalsiumpulver.

Ikke-vannløselig protein

PHP-fraksjonen som er det fjerde hovedproduktet fra anlegget på Midsund, skilles ut som et eget proteinprodukt og tørkes til et høykvalitets fiskemel. Utbyttet på denne fraksjonen er god, og tiltak er identifisert for å øke utbyttet ytterligere. Segmentrapporteringer er basert på en samlet resultatrapportering for alle produktene som ett segment. For informasjonshensyn er disaggregering av inntektene for de ulike produktene vist i tabell under. Produktene blir hovedsakelig produsert i den samme produksjonsprosessen, og ut av samme råstoffleveranse. Varekostnaden er derfor fulgt opp av ledelsen som totale varekostnader, men fordelt på hvert produkt. Produksjonsansvarlig styrer produksjonen ved overvåkning av råstoff inn vs. output av ferdigvare for de 4 ulike produkttypene for å beregne utbytte på hvert produkt.

OMSETNING PER PRODUKT (Amounts in NOK 1000)	Konsern		Morselskap	
	2020	2019	2020	2019
Per produkt				
Lakseolje (OmeGo®)	33 314	24 228	33 314	24 228
Vannløselig protein (ProGo®)	3 183	20 418	3 183	20 418
Kalsium (CalGo®)	2 456	2 999	2 365	2 944
Ikke vannløselig protein (PetGo™)	12 719	9 963	12 719	9 963
Bi-produkter	1 394	1 372	947	946
Tjenester ved tørking av proteinpulver levert fra kunde	0	8 798	0	0
Sum driftsinntekter	52 954	67 778	51 898	58 499
Forsikring (andre inntekter)*	16 298	0	16 185	0
Sum inntekter	69 252	67 778	68 713	58 499
Fordelt på region				
Norge	18 343	46 147	17 287	36 868
Asia	3 930	1 894	3 930	1 894
Europa utenom Norge	10 617	12 856	10 617	12 856
Nord-Amerika	20 064	6 881	20 064	6 881
Sum driftsinntekter	52 954	67 778	51 898	58 499

*konsernet har mottatt forsikringsoppgjør TNOK 16 298 vedrørende skade på kalsium i 2019.

I 2020 ble det solgt varer for totalt TNOK 42 461 til tre kunder som hver for seg utgjorde mer enn 10% av total omsetning. Salget til hver av disse kundene er henholdsvis TNOK 18 628, TNOK 16 966, og TNOK 6 867. Tilsvarende ble det i 2019 solgt

varer for totalt TNOK 49 517 til fire kunder som hver for seg utgjorde mer enn 10% av total omsetning. Salget til hver av disse kundene er henholdsvis TNOK 23 918, TNOK 9 171, TNOK 8 798, og TNOK 7 629.



Note 4: Vare- og andre driftskostnader

VAREKOSTNAD	Konsern		Morselskap	
	2020	2019	2020	2019
(Amounts in NOK 1000)				
Råstoff og materialer	38 645	34 514	38 645	34 514
Frakter	14 578	8 779	14 578	8 511
Prosesseringskostnader	21 920	20 406	37 115	22 501
Ukuranskostnad	5 353	10 410	5 353	10 410
Beholdningsendring	-40 965	-14 538	-40 978	-14 475
Sum varekost	39 532	59 570	54 714	61 461

ANDRE DRIFTSKOSTNADER	Konsern		Morselskap	
	2020	2019	2020	2019
(Amounts in NOK 1000)				
Leieavtaler for løspøre	735	458	566	458
Leieavtaler lager og fabrikkbygninger	698	522	315	298
Reisekostnader	1 576	2 990	1 572	2 940
Revisjon og regnskap	2 071	1 617	1 959	1 459
Advokat bistand	1 909	1 454	1 898	1 243
Konsulenttjenester	13 989	4 312	12 883	3 223
Reklame og annonser	7 863	4 295	6 665	2 030
Forsikringspremie	704	637	549	462
R&D og patenter	7 563	131	7 545	88
Reparasjon og vedlikehold	10 988	12 779	8 743	11 164
Andre driftskostnader	4 238	1 919	3 147	1 209
Sum	52 334	31 114	45 842	24 574

NOTER TIL REGNSKAPET



Note 5: Lønnskostnader, godtgjørelse til ledende ansatte og øvrige honorarer

LØNNSKOSTNAD (Tall i NOK 1000)	Konsern		Morselskap	
	2020	2019	2020	2019
Lønn	32 468	27 872	26 974	22 296
Arbeidsgiveravgift	3 637	3 187	3 300	2 806
Pensjonskostnad	1 801	1 547	1 503	1 205
Opsjons- og bonus kostnader konsulent	7 811	1 721	7 811	1 721
Andre personalkostnader	603	256	522	318
Balanseførte lønnskostnader	-3 678	-4 778	-3 678	-4 133
Refusjon fra skattefunn	0	-593	0	-593
Totale lønnskostnader	42 641	29 212	36 432	23 621
Antall årsverk i regnskapsåret	49	43	40	33

2019 GODTGJØRELSER TIL LEDEDE ANSATTE OG STYRET

(Tall i NOK 1000) - KONSERN	Lønn	Natural- ytelser	OTP	Andre ytelser	Samlet godtgjørelse
Ledende ansatte					
Roger Hofseth, CEO	0	0	0	0	0
Jon Olav Ødegård, CFO*	660	16	33	1 154	1 862
Dr. Bomi Framroze, CSO**	1 440	0	0	4 768	6 208
Karl Inge Slotsvik, COO	1 130	16	57	0	1 203
Angelika Florvaag, CQO fra 01.02.21, QA Manager frem til 01.02.21	762	16	38	0	816
James Berger, CCO fra 01.02.21. Head of Investor Relations&Strategy frem til 01.02.21	0	0	0	1 721	1 721
Styret					
Ola Holen, styreformann	138	0	0	0	138
Torill Standal Eliassen	116	0	0	0	116
Christoph Baldegger	96	0	0	0	96
Henriette Godø Heggdal***	842	17	37	0	896
Sum	5 184	65	165	7 643	13 057

* Inkludert godtgjørelse som ekstern konsulent ** Inkluderer honorar for drift av R&D. Andel R&D utgjorde TNOK 4 768. Honorarene for R&D er fordelt på driftskostnader og balanseført utviklingskostnad. *** Inkluderer lønn som ansatt i selskapet.

ANTALL AKSJER EID AV LEDEDE ANSATTE OG STYREMEDLEMMER:

2019 ANTALL AKSJER	Eid	Eid av nærstående selskap	Eid av nærstående personer	Sum
Roger Hofseth	0	77 922 127	267 046	78 189 173
Jon Olav Ødegård	0	2 964 039	180 000	3 144 039
Dr. Bomi Framroze	886 630	860 000	0	1 746 630
Karl Inge Slotsvik	15 000	860 000	0	875 000
Angelika Florvaag	10 000	860 000	0	870 000
James Berger	2 132 835	0	0	2 132 835
Ola Holen	529 865	5 956 237	0	6 486 102
Christoph Baldegger	580 000	0	0	580 000
Torill Standal Eliassen	0	200 000	0	200 000
Henriette Godø Heggdal	0	570 000	0	570 000
Sum aksjer	1 996 495	190 402 613	180 000	181 234 476

NOTER TIL REGNSKAPET



2020 GODTGJØRELSE TIL LEDENDE ANSATTE OG STYRET

(Tall i NOK 1000) - KONSERN	Lønn	Natural- ytelser	OTP	Andre ytelser	Samlet godtgjørelse
Ledende ansatte					
Roger Hofseth, CEO	0	0	0	0	0
Jon Olav Ødegård, CFO*	695	11	35	960	1 701
Dr. Bomi Framroze, CSO**	1 876	0	0	19 858	21 734
Karl Inge Slotsvik, COO	1 133	11	57	0	1 200
Angelika Florvaag, CQO fra 01.02.21, QA Manager frem til 01.02.21	772	11	39	0	822
James Berger, CCO fra 01.02.21. Head of Investor Relations&Strategy frem til 01.02.21	0	0	0	7 811	7 811
Styret					
Ola Holen, styreformann	138	0	0	0	138
Torill Standal Eliassen	116	0	0	0	116
Christoph Baldegger	96	0	0	0	96
Henriette Godø Heggdal***	842	17	37	0	895
Kristin Fjellby Grung****	0	0	0	0	0
Sum	5 671	44	167	28 629	34 512

* Inkludert godtgjørelse som ekstern konsulent.

** Inkluderer honorar TNOK 19 858 for drift av R&D. Honorarene for R&D er fordelt på driftskostnader og balanseført utviklingskostnad i 2020.

*** Inkluderer lønn som ansatt i selskapet.

**** Valgt til styret i desember 2020

Det er ikke gitt lån og sikkerhetsstillelser til medlemmer av ledergruppen, styret eller andre valgte selskapsorganer.

ANTALL AKSJER EID AV LEDENDE ANSATTE OG STYREMEDLEMMER:

2020 ANTALL AKSJER	Eid	Eid av nærstående selskap	Eid av nærstående personer	Sum
Roger Hofseth	0	78 440 751	276 046	78 707 797
Jon Olav Ødegård	0	2 964 039	180 000	3 144 039
Dr. Bomi Framroze	886 630	4 113 370	0	5 000 000
Karl Inge Slotsvik	15 000	860 000	0	875 000
Angelika Florvaag	10 000	860 000	0	870 000
James Berger	2 132 835	1 135 120	0	3 267 995
Ola Holen	529 865	6 044 918	0	6 574 783
Christoph Baldegger	580 000	0	0	580 000
Torill Standal Eliassen	0	200 000	0	200 000
Henriette Godø Heggdal	0	570 000	0	570 000
Kristin Fjellby Grung	0	0	0	0
Sum aksjer	4 154 330	95 188 198	447 046	99 789 574

Retningslinjer for fastsettelse av lønn og andre godtgjørelser til administrerende direktør og ledende ansatte i Hofseth Biocare ASA i 2020.

Policy for Hofseth BioCare ASA lederlønnspolitik er å tilby ledende ansatte ansettelsesvilkår som samlet sett er konkurransedyktige med hensyn til lønn, frynsegoder, bonus og pensjonsordning. Selskapet skal tilby et lønnsnivå som er sammenlignbart med tilsvarende selskaper og aktiviteter, og tar

hensyn til selskapets behov for å ha godt kvalifisert personell på alle nivåer.

Fastsetting av lønn og annen godtgjørelse til ledende ansatte skal til enhver tid fastsettes i samsvar med ovennevnte prinsipper. Størrelsen på bonus til administrerende direktør fastsettes av styrets leder. Bonus til øvrige ledende ansatte fastsettes av administrerende direktør i samråd med styrets leder. Det er ikke foretatt bonusutbetalinger i 2020.



Konsernet har overholdt retningslinjene i 2020. For regnskapsåret 2021 er det ikke vedtatt endringer i gjeldende retningslinjer. I tilfelle Hofseth BioCare velger å avslutte arbeidsforholdet til administrerende direktør, er det ikke avtalt noen rett til etterlønn. Der ansettelsesforholdet av øvrige ledende ansatte sies opp av selskapet, har de ingen avtaler som gir dem rett til etterlønn utover lønn i oppsigelsestiden for det antall måneder som er fastsatt i arbeidsmiljøloven.

Innskuddsbasert pensjonsordning

Morselskapet og konsernet har en lovfestet plikt til å overholde lov om obligatorisk tjenestepensjon, og har en pensjonsordning som tilfredsstiller kravene i denne lov. Tilskudd er kostnadsført i konsernet med TNOK 1 801 i 2020 (TNOK 1 547 i 2019), i mor er det kostnadsført TNOK 1 503 (TNOK 1 205 i 2019).

Honorarer til konsulent med ansvar for IR funksjon i konsernet

Selskapet inngikk 17. oktober 2019 en konsulentavtale med James Berger (gjennom hans selskap Nevera AG). James Berger har et bredt nettverk med de største investeringsbankene og institusjonelle investorer i Europa og globalt. I henhold til konsulentavtalen vil han bistå selskapet med visse formidlingstjenester i å etablere en bredere base av internasjonale investorer. James Berger og selskapet mener at en bredere investorbase vil legge til rette for en overveid amerikansk notering og en fortsatt positiv verdiutvikling. Selskapet har imidlertid ikke tatt noen avgjørelse om aktivt å forfølge en notering på en amerikansk børs, og tidspunktet for en slik potensiell notering er ennå ikke bestemt. Konsulentavtalen har en varighet på 36 måneder, og definerer konsulentens rolle inn under IR funksjonen i selskapet og har betingelser for øvrig, som gjør at han kan defineres som ansatt iht. IFRS 2. Kompensasjon avtalt er:

- › Tildeling av 6 486 400 aksjeopsjoner i selskapet, hvor tegningspris settes lik pålydende på selskapets aksjer, men strike price lik 0,01. Se under for ytterligere informasjon.
- › Rett til kontantbetaling på TUSD 500 ved en eventuell suksessfull US listing. Selskapet har beregnet nåverdien

av forpliktelsen til TNOK 817 per 31.12.2020 (TNOK 894 i 2019), under forutsetninger om vellykket US listing lik, 15 % i løpet av 2021 og 20 % i løpet av 2022.

Aksjeopsjonsprogrammet kan deles i tre hovedtranser

- › 810 800 opsjoner - det tidligste tidspunktet av 9 måneder etter avtaleinngåelse og suksessfull US listing
- › 810 800 aksjeopsjoner knyttet til suksessfull US listing
- › Resterende 4 862 800 aksjer er knyttet til ett bestemt antall aksjeopsjoner til innløsning når aksjekursen har overstegget definerte intervall av gjennomsnittlig aksjekurs over en sammenhengende periode på 45 dager. 5 nivåer a 324 320 aksjeopsjoner ved gjennomsnittlig aksjekurs > kr. 8, > kr. 12,5, > kr. 16,50, > kr 21 og > kr 25, samt 2 nivåer med 1 621 600 aksjeopsjoner ved gjennomsnittlig aksjekurs > kr. 42 og > kr. 55. Det første nivået på 324 320 aksjeopsjoner har inntruffet i 2020, pga. at aksjen har vært over kr 8 per aksje i en sammenhengende periode på 45 dager.

Virkelig verdi av opsjonene ble beregnet på tildelingstidspunktet 17. oktober 2019 og kostnadsføres over opptjeningsperioden på 36 måneder. Det ble kostnadsført TNOK 827 i 2019 knyttet til opsjonsprogrammet og virkelig verdi av hele opsjonsprogrammet ble beregnet til TNOK 12 342 i 2019. Virkelig verdi på opsjonene ble estimert ved hjelp av Black and Scholes opsjonsprisindemodell. Aksjeopsjoner nevnt i bulletpunkt tre ovenfor har flere elementer ved seg, og derfor ble det benyttet Monte Carlo simulering ved fastsettelse av virkelig verdi av denne gruppen.

James Berger har utøvd 1 135 120 opsjoner i 2020 (Hoved transe 1 og del av hovedtranse 2), og det er kostnadsført totalt TNOK 7 857 knyttet til opsjonsprogrammet i 2020. Det ble ikke utøvd aksjeopsjoner i 2019.

Mr. Berger hadde i forkant av undertegnelsen av avtalen i 2019 hjulpet selskapet med rettet emisjon på 118 millioner kroner (se oppstilling av endring i egenkapital), som var rettet mot internasjonale private investorer og institusjonsfond. Suksesshonorarer på TNOK 3 000 ble belastet egenkapitalen som emisjonsutgifter i 2019.

NOTER TIL REGNSKAPET

HONORARER TIL REVISOR (Amounts in NOK 1000)	Konsern		Morselskap	
	2020	2019	2020	2019
Lovpålagt revisjon	657	662	600	586
Skatterådgivning	111	54	111	54
Revisjonsnære tjenester	642	416	642	416
Andre tjenester utenfor revisjon	278	93	272	93
Sum	1 688	1 225	1 625	1 149

Merverdiavgift er ikke inkludert i honoraret.



Note 6: Transaksjoner med nærstående parter

Konsernets nærstående parter består av selskapets aksjonærer, medlemmer av styret og konsernledelsen og deres nærstående. Alle selskapene i Hofseth Group, inkludert Roger Hofseth AS, Hofseth International AS, Hofseth Logistics AS, Seafood Farmers of Norway AS, Hofseth AS, Hofseth Sales AS, Hofseth Aalesund AS, Hofseth North Amerika, Hofseth Asia og Hofseth Aqua AS anses å være nærstående til Hofseth BioCare ASA. I disse selskapene har administrerende direktør og aksjonær i Hofseth Biocare ASA, Roger Hofseth, betydelig innflytelse gjennom eierandeler, ledende posisjoner og styreplass. Styreleder Ola Holen og hans selskap Paso AS er nærstående til konsernet. Videre er selskapets aksjonær Yokohama Reito Co. med datterselskapet Syvde Eiendom AS nærstående til konsernet.

Alle transaksjoner med nærstående parter er gjennomført i den ordinære virksomheten og til armlengdes priser. De viktigste transaksjonene som var foretatt i 2019 og 2020:

- › Kjøp av råvarer fra Roger Hofseth AS/Hofseth Sales AS. Se ytterligere detaljer i avtalen under.
- › Konsernet leier logistikkjenester fra Hofseth Logistics AS til TNOK 360 per år.
- › 13 av selskapets leieavtaler av produksjonsutstyr som løper i 2020, er inngått av Hofseth AS, Hofseth International AS og Roger Hofseth AS og fremleiet til Hofseth BioCare ASA med et påslag på 5-10% på månedlige terminbeløp.
- › Andre mindre administrasjonskostnader er fakturert fra Hofseth International AS.
- › Det er avtalt en salgsprovisjon til Hofseth AS på mellom 5-10% for enkelte salg som Hofseth BioCare ASA gjør gjennom Hofseth AS og Hofseth International AS sine salgskanaler.

- › Yokohama Reito Co. har et langsiktige rentebærende lån til konsernet med saldo TNOK 4 760 per 31.12.2020 (TNOK 7 322 per 31.12.2019.) Lånet har utløp 30.09.22 og har en fast rente på 4%.
- › Yokohama Reito Co har gitt ett kortsiktig rentebærende lån pålydende TNOK 38 000 i 2020, hvor rente var avtalt til 3 %, og som ble nedbetalt 28.10.2020 i sin helhet.
- › Rh Industri AS har et ansvarlig lån til konsernet med saldo TNOK 21 346 per 31.12.2020 (TNOK 20 000 per 31.12.2019). Lånet har utløp 30.09.2024 og har rente Nibor + 4,5 %.
- › Roger Hofseth AS og Hofseth Sales AS har kjøpt varer til en verdi av TNOK 4 209 i 2020 (TNOK 24 400 i 2019), og betalt lagerleie på TNOK 688 i 2020 (TNOK 725 i 2019). Roger Hofseth AS ble innfusjonert i Hofseth Sales AS i slutten av 2020.
- › Hofseth BioCare ASA har ved agentavtale med Hofseth International AS, Hofseth Sales AS og Roger Hofseth AS mottatt agentonorarer på totalt TNOK 95 for salg fra lagrede varer på vegne av nærstående part.
- › Hofseth North America har kjøpt varer til en verdi av TNOK 1 208 i 2020 (TNOK 0 i 2019).
- › Yokohama Reito Co. Har kjøpt varer til en verdi av TNOK 338 i 2020 (TNOK 0 i 2019).
- › Konsernet leier fabrikkbygninger på Midsund og Berkåk samt kontorlokaler i Ålesund av Syvde Eiendom AS hvor avtalt leiebeløp utgjør TNOK 7 915 i 2020 (TNOK 7 771 i 2019). Leieavtalene løper i 15 år frem til 2032.
- › Ved kapitalforhøyelsen i august 2019 tegnet Roger Hofseth AS ved konvertering av gjeld totalt TNOK 15 000.

Balansen og resultatregnskapet inkluderer følgende beløp som følge av transaksjoner med aksjonærer og nærstående til aksjonærer:

BALANSEPOSTER (Amounts in NOK 1000)	Konsern		Morselskap	
	2020	2019	2020	2019
Bruksretteieendeler	69 756	81 292	46 161	56 561
Kundefordringer	2 566	1 207	2 566	1 207
Ansvarlig lån	-21 346	-20 000	-21 346	-20 000
Rentebærende gjeld til aksjonær	-4 760	-7 322	-4 760	-7 322
Leieforpliktelser	-67 933	-79 307	-44 969	-54 568
Leverandørgjeld	-65 091	-10 450	-64 579	-10 330
Annen kortsiktig gjeld	0	-2 975	0	-2 975
Total	-86 808	-37 555	-86 927	-37 427

NOTER TIL REGNSKAPET



RESULTATREGNSKAPSPOSTER (Amounts in NOK 1000)	Konsern		Morselskap	
	2020	2019	2020	2019
Salgsinntekter	5 850	24 400	5 850	24 400
Sum driftsinntekter	5 850	24 400	5 850	24 400
Varekostnader	41 515	37 989	41 515	37 989
Andre driftskostnader	6 365	4 242	6 365	4 242
Finanskostnader	6 919	5 974	5 322	4 301
Totale kostnader	54 799	48 205	53 202	46 532

Avtaler om råvarer

Hofseth BioCare ASA inngikk i mars 2019 ny avtale om kjøp av råstoff (fiskeavskjær) fra Roger Hofseth AS, som er aksjonær. Råstoffavtalen startet å løpe i 2019, og løper over 3 år og gir morselskapet enerett til å få levert alle biprodukter fra produksjonen til Roger Hofseth AS's leverandører. I andre halvdel av 2020 ble avtalen overdradd til Roger Hofseth AS's søsterselskap Hofseth Sales AS. Roger Hofseth AS og Hofseth Sales AS var 100% eid av RH Investments AS på tidspunktet for overdragelsen.

Transaksjoner og mellomværende mellom morselskap og datterselskap

Selskapet har solgt varer og tjenester til datterselskaper Nøre Nutrition AS TNOK 0 og HBC Berkåk AS TNOK 0.

Selskapet har kjøpt varer og tjenester fra datterselskaper Nøre Nutrition AS TNOK 0 og HBC Berkåk AS TNOK 17 684 i 2020 (TNOK 6 898 i 2019).

Selskapet har avtalt lån med HBC Berkåk med saldo TNOK 16 674 per 31.12.2020 (TNOK 14 798 per 31.12.2019), avtalt rentebetingelser Nibor + 3,0%. Mellomværende med Nøre Nutrition AS ved til gode TNOK 0 per 31.12.2020 (TNOK 0 per 31.12.2019).

Note 7: Finansinntekter og finanskostnader

FINANSINNTEKTER (Amounts in NOK 1000)	Konsern		Morselskap	
	2020	2019	2020	2019
Renteinntekter	553	510	677	526
Gevinster og verdiendring valutaterminkontrakter	381	3 060	381	3 060
Verdijustering egenkapitalinvestering (note 23)	0	4	0	4
Agio	2 430	1 574	2 430	1 574
Total	3 364	5 148	3 488	5 165

FINANSKOSTNADER (Amounts in NOK 1000)	Konsern		Morselskap	
	2020	2019	2020	2019
Rentekostnader	9 215	8 574	8 101	7 554
Resultatføring aksjer i datterselskap	0	0	4 884	5 053
Garantiprovisjon	86	777	86	777
Tap og verdiendring valutaterminkontrakter	229	2 865	229	2 865
Disagio	3 120	2 576	3 696	2 576
Total	12 650	14 792	16 994	18 825

NOTER TIL REGNSKAPET



Note 8: Skatt

SKATT (Amounts in NOK 1000)	Konsern		Morselskap	
	2020	2019	2020	2019
Skattekostnad				
Feil tidligere års skattegrunnlag	0	0	0	0
Årets skattekostnad	0	0	0	0
Beregning av skattepliktig inntekt				
Resultat før skatter	-102 091	-89 218	-105 277	-89 586
Permanente forskjeller	3 372	1 512	7 472	1 512
Endring i midlertidige forskjeller	4 935	13 008	2 883	4 763
Årets skattegrunnlag	-93 784	-74 698	-94 922	-83 311
Midlertidige forskjeller som utlignes				
Anleggsmidler	19 455	27 401	16 497	22 391
Fremførbart underskudd	-782 379	-688 595	-754 598	-659 675
Omløpsmidler	-12 097	-15 109	-12 097	-15 108
Sum	-775 022	-676 303	-750 198	-652 392
Beregnet utsatt skattefordel 22%	170 505	148 787	165 043	143 526
Utsatt skattefordel er ikke balanseført				
AVSTEMMING AV EFFEKTIV SKATTESATS				
(Amounts in NOK 1000)	Konsern		Morselskap	
	2020	2019	2020	2019
Resultat før skatt	-102 091	-89 218	-105 277	-89 586
Skatt 22%	-22 460	-19 628	-23 161	-19 709
Ikke fradagsberettigede kostnader	742	333	1 644	333
Ikke balanseført utsatt skattefordel	21 718	19 295	21 517	19 376
Sum skattekostnad	0	0	0	0

NOTER TIL REGNSKAPET

Note 9: Resultat per aksje

Ordinært resultat per aksje i konsern og morselskap er beregnet som forholdet mellom årets resultat som tilfaller aksjeeierne og et veid gjennomsnitt av antall utestående ordinære aksjer i løpet av regnskapsåret.

Beregningen av utvannet resultat per aksje er basert på resultat som tilfaller aksjeeierne og vektet gjennomsnittlig antall utestående aksjer.

RESULTAT PER AKSJE (Amounts in NOK 1000)	Konsern		Morselskap	
	2020	2019	2020	2019
Årets resultat som tilfaller aksjonærer	-102 091	-89 218	-105 277	-89 586
Gjennomsnittlig antall utestående aksjer	333 650	306 228	333 650	306 228
Resultat per aksje				
-ordinært	-0,31	-0,29	-0,32	-0,29
-utvannet	-0,31	-0,29	-0,32	-0,29



Note 10: Immaterielle eiendeler

2019	Konsern og Morselskap				
(Tall i NOK 1000)	Utvikling	IT system og Web-Side*	Patenter	Annet	Sum
Kostpris per 01.01.2019	25 573	0	3 671	2 599	31 843
Tilgang	0	1 866	0	0	1 866
Egenutviklet	7 889	0	0	0	7 889
Kostpris per 31.12.2019	33 462	1 866	3 671	2 599	41 598
Avskrivninger per 01.01.2019	9 586	0	2 607	2 375	14 568
Avgang	0	0	0	0	0
Årets avskrivninger	2 302	0	367	14	2 684
Nedskrivning					
Avs og nedskrivninger per 31.12.2019	11 888	0	2 974	2 389	17 252
Bokført verdi 31.12.2019	21 574	1 866	697	210	24 346
Avskrivningsplan	10 år	5-10 år	10 år	5-10 år	5-10 år
Avskrivnings-metode	Lineære avskrivninger		Lineære avskrivninger	Lineære avskrivninger	Lineære avskrivninger

Inkludert i konsernets immaterielle eiendeler er også en nettbutikk utviklet i datterselskapet Nøre Nutrition AS på TNOK 170 per 31.12.2019.

2020	Konsern og Morselskap				
(Tall i NOK 1000)	Utvikling	IT system og Web-Side*	Patenter	Annet	Sum
Kostpris per 01.01.2020	33 462	1 866	3 671	2 599	41 598
Tilgang	0	1 572	0	28	1 600
Egenutviklet	20 281	0	0	0	20 281
Kostpris per 31.12.2020	53 743	3 438	3 671	2 627	63 480
Avskrivninger per 01.01.2020	11 888	0	2 974	2 389	17 251
Avgang	0	0	0	0	0
Årets avskrivninger	2 955	452	367	20	3 795
Nedskrivning	0	0	0	0	0
Avs og nedskrivninger per 31.12.2020	14 843	452	3 341	2 409	21 046
Bokført verdi 31.12.2020	38 900	2 986	330	218	42 434
Avskrivningsplan	10 år	5-10 år	10 år	5-10 år	5-10 år
Avskrivnings-metode	Lineære avskrivninger	Lineære avskrivninger	Lineære avskrivninger	Lineære avskrivninger	Lineære avskrivninger

* IIT system er under utvikling.

Inkludert i konsernets immaterielle eiendeler er også en nettbutikk utviklet i datterselskapet Nøre Nutrition AS, som har bokført verdi på TNOK 230 per 31.12.2020 (TNOK 170 per 31.12.2019).

HBC FoU har i løpet av 2020 fortsatt arbeidet med nyutvikling, videreutvikling, forbedring og finjustering av produktene og prosessene. Vår forskning avdekker stadig flere positive helseeffekter i våre ingredienser og således er utvikling et viktig arbeide som fører til at våre eksisterende og nye kunder anerkjenner produktene som unike og differensierte fra våre konkurrenter. Forskning, utvikling og dokumentasjon er kjerneaktiviteter i HBCs FoU arbeide. Det har også i 2020 blitt lagt

ned betydelige ressurser i dokumentasjon og uttesting av ingrediensene i produktene under varemerkegruppene ProGo®, CollaGo®, OmeGo® og CalGo®. Arbeidet er helt avgjørende for HBC for å kunne vise effekter og egenskaper ved produktene i markedsføring og salg.

Forskning og utvikling

Produksjonen av selskapets produkter er en industriell prosess som krever avansert utstyr som kan være gjenstand for nedetid i produksjon og utprøving av nye, mer effektive løsninger for å øke utbytte og senke kostnader. Økte volumer av råstoff medfører at arbeidet med å optimalisere alle ledd



i produksjonsprosessen er avgjørende. Gjennom 2020 har selskapet fokusert på utvikling av produktenes bioaktive helseeffekter i en større grad enn noen gang tidligere. Mer tid har blitt brukt i laboratorium og på fabrikken for å teste ut og studere disse effektene, noe som også har medført at noen av helseeffektene har blitt anerkjent av internasjonale helsemyndigheter.

Videre er konsernets virksomhet og produkter gjenstand for miljø- og helsekrav, forskrifter, avtaler og konvensjoner. Realiseringen av målene og kravene har krevd omfattende utviklingsaktiviteter. Selskapet har hatt løpende aktiviteter knyttet til utvikling av metoder for mer effektiv produksjon, utvikling av produktenes effekter for humant bruk.

Utviklingsprosessen er delt inn i fem trinn:

1. Videreutvikle metoder for enzymatisk hydrolyse av lakseavskjær for å oppnå nye unike produkter med dokumenterte helseeffekter.
2. Optimalisere og perfektionere prosedyrer og prosesser for å optimalisere håndteringen av råstoff og ferdigprodukter i hele verdikjeden.
3. Utvikle teknologi og konsepter for å produsere høyeste kvalitet på produktfraksjoner av protein, kalsium og olje.
4. Identifisere, forske, utvikle og dokumentere bioaktivitet i produktene.
5. Dokumentere biosikkerhet, biotilgjengelighet og biologisk effekt gjennom «in-vitro» og kliniske studier.

Totale forsknings- og utviklingskostnader for 2020 var TNOK 26 943 (2019: TNOK 11 294). Av dette er utvikling på TNOK 20 281 balanseført i 2020 (2019: TNOK 7 889). De vesent-

ligste utviklingsprosjektene med tilhørende balanseførte utviklingskostnader er:

- › Utvikling av nytt ProGo®-produktet innenfor anemi. Produktet har vist evne til å øke ferritin- og hemoglobinnivåer i mennesker. Vi vet at dette skyldes et lite utvalg av peptider i vår ProGo® ingrediens og arbeidet er rettet mot å utvikle ett nytt ingrediensprodukt som inneholder ett konsentrat av de aktuelle peptidene. Balanseførte utviklingskostnader i 2020 er på TNOK 5 546.
- › Gjennom en rekke studier, har OmeGo® vist evne til å senke inflammasjon i mennesker. Kliniske studier har blitt startet og utviklingsarbeidet har pågått gjennom 2020 for å utvikle nytt produkt som inkluderer ett høyere konsentrat av i OmeGo®, som i større grad kan styrke luftveger og lungekapasitet med mindre doser. Balanseførte utviklingskostnader i 2020 er på TNOK 5 414.
- › ProGo® har i likhet med OmeGo® bevist at det har anti-inflammatoriske effekter og i samarbeid med forsknings- og utviklingsmiljøer internasjonalt, pågår det flere aktiviteter for å utvikle ett nytt konsentrat av peptier spesielt rettet mot tarmhelse og mage-/tarmsystemet. Balanseførte utviklingskostnader i 2020 er på TNOK 4 061. Øvrige prosjekter utgjør totalt TNOK 5 260

Varemerker

Konsernet har registrert sine varemerker under den internasjonale Madrid-protokollen undermerkenavnene ProGo® og CollaGo® for hydrolysert protein/kollagen, CalGo® for Kalsium, PetGo™ for ikke vannløselig protein og OmeGo® og Brilliant™ for lakseolje.



Note II: Varige driftsmidler

2019 (Amounts in NOK 1000)	Konsern			Morselskap		
	Maskiner og anlegg	Driftsløsøre, inventar og verktøy	Sum	Maskiner og anlegg	Driftsløsøre, inventar og verktøy	Sum
Kostpris per 01.01.2019	158 768	8 828	167 596	150 741	8 758	159 499
Tilgang	10 493	0	10 493	8 932	0	8 932
Reklassifisert leide driftsmidler 1.1	-32 096	0	-32 096	-32 096	0	-32 096
Kostpris per 31.12.2019	137 165	8 828	145 993	127 577	8 758	136 335
Avskrivninger per 01.01.2019	82 283	8 080	90 363	80 862	8 010	88 872
Årets avskrivninger	16 971	568	17 539	16 306	568	16 874
Avgang	0	0	0	0	0	0
Avskrivninger per 31.12.2019	99 254	8 648	107 902	97 168	8 578	105 746
Bokført verdi 31.12.2019	37 910	180	38 090	30 409	180	30 589
Avskrivningsplan	5-10 år	3-10 år		5-10 år	3-10 år	
Avskrivningsmetode	Lineære avskrivninger	Lineære avskrivninger		Lineære avskrivninger	Lineære avskrivninger	

2020 (Amounts in NOK 1000)	Konsern			Morselskap		
	Maskiner og anlegg	Driftsløsøre, inventar og verktøy	Sum	Maskiner og anlegg	Driftsløsøre, inventar og verktøy	Sum
Kostpris per 01.01.2020	137 165	8 828	145 993	127 577	8 758	136 335
Tilgang	31 732	841	32 573	27 899	801	30 700
Kostpris per 31.12.2020	168 897	9 669	178 566	157 476	9 559	167 035
Avskrivninger per 01.01.2020	99 254	8 648	107 902	97 168	8 578	105 746
Årets avskrivninger	12 455	174	12 629	10 958	174	11 132
Avskrivninger per 31.12.2020	111 709	8 822	120 531	108 126	8 752	116 878
Bokført verdi 31.12.2020	57 188	847	58 035	49 350	807	50 157
Avskrivningsplan	5-10 år	3-10 år		5-10 år	3-10 år	
Avskrivningsmetode	Lineære avskrivninger	Lineære avskrivninger		Lineære avskrivninger	Lineære avskrivninger	

Selskapet har stilt eiendeler som sikkerhet for lån. Se mer i [note 16](#).



Note 12: Leieavtaler

Selskapet og konsernet som leietaker

Selskapets og konsernets bruksretteiendeler inkluderer produksjonsbygg, maskiner og anlegg og driftsløsøre:

2019 (Tall i NOK 1000)	Konsern				Morselskap			
	Bygg	Maskiner og anlegg	Driftsløsøre, inventar og verktøy	Sum	Tomter, bygg og anlegg	Maskiner og anlegg	Driftsløsøre, inventar og verktøy	Sum
Kostpris 01.01.2019	66 078	0	1 948	68 026	42 538	0	1 585	44 123
Overført ved overgang fra IAS 17	0	32 096	0	32 096	0	32 096	0	32 096
Tilgang		6 225	170	6 395	0	3 025	0	3 025
Avgang	0	0	0	0	0	0	0	0
Kostpris per 31.12.2019	66 078	38 321	2 118	106 517	42 538	35 121	1 585	79 294
Avskrivninger 01.01.2019	0	0	0	0	0	0	0	0
Overført ved overgang fra IAS 17	0	9 022	0	9 022	0	9 022	0	9 022
Årets avskrivninger	4 987	1 789	457	7 233	3 210	1 556	446	5 212
Avgang	0	0	0	0	0	0	0	0
Avskrivninger per 31.12.2019	4 987	10 811	457	16 255	3 210	10 578	446	14 234
Bokført verdi 31.12.2019	61 091	27 511	1 661	90 263	39 328	24 543	1 139	65 009
Laveste av leieperiode eller økonomisk levetid	15 år	5 år	3-5 år		15 år	5 år	3-5 år	
Gjenstående leieperiode	12,25 år	0-5 år	0 - 5 år		12,25 år	0-5 år	0 - 5 år	
Avskrivningsmetode	Lineære avskrivninger	Lineære avskrivninger	Lineære avskrivninger		Lineære avskrivninger	Lineære avskrivninger	Lineære avskrivninger	

2020 (Tall i NOK 1000)	Konsern				Morselskap			
	Bygg	Maskiner og anlegg	Driftsløsøre, inventar og verktøy	Sum	Tomter, bygg og anlegg	Maskiner og anlegg	Driftsløsøre, inventar og verktøy	Sum
Kostpris 01.01.2020	66 078	38 321	2 118	106 517	42 538	35 121	1 585	79 244
Tilgang	0	0	0	0	0	0	0	0
Avgang	0	0	0	0	0	0	0	0
Kostpris per 31.12.2020	66 078	38 321	2 118	106 517	42 538	35 121	1 585	79 244
Avskrivninger 01.01.2020	4 987	10 811	457	16 255	3 210	10 578	446	14 234
Årets avskrivninger	5 050	5 292	0	10 342	3 657	4 913	0	8 569
Avgang	0	0	0	0	0	0	0	0
Avskrivninger per 31.12.2020	10 037	16 103	457	26 597	6 867	15 491	446	22 803
Bokført verdi 31.12.2020	56 041	22 218	1 661	79 920	35 671	19 630	1 139	56 441
Laveste av leieperiode eller økonomisk levetid	15 år	5 år	3-5 år		15 år	5 år	3-5 år	
Gjenstående leieperiode	11,25 år	0-5 år	0 - 5 år		11,25 år	0-5 år	0 - 5 år	
Avskrivningsmetode	Lineære avskrivninger	Lineære avskrivninger	Lineære avskrivninger		Lineære avskrivninger	Lineære avskrivninger	Lineære avskrivninger	

NOTER TIL REGNSKAPET



Leieforpliktelser:

(Amounts in NOK 1000)	Konsern		Morselskap	
	2020	2019	2020	2019
Udiskonterte leieforpliktelser og forfall av betalinger				
Mindre enn 1 år	13 886	14 634	10 456	11 041
2-5 år	40 853	43 286	28 546	30 776
Mer enn 5 år	36 743	41 334	20 139	26 588
Totale udiskonterte leieforpliktelser 31.12	91 483	99 254	59 141	68 405
Endringer i leieforpliktelser				
Totale leieforpliktelser 1.1	81 971	85 593	56 778	61 690
Nye/endrede leieforpliktelser innregnet i perioden	0	6 610	0	3 240
Betaling av hovedstol	9 666	10 231	7 781	8 151
Betaling av renter	3 796	4 458	2 169	2 909
Rentekostnader tilknyttet leieforpliktelsen	3 796	4 458	2 169	2 909
Totale leieforpliktelser 31.12	72 302	81 971	48 997	56 778
Kortsiktige leieforpliktelser 31.12 (note 16)	8 224	9 953	6 427	8 068
Langsiktige leieforpliktelser 31.12 (note 16)	64 078	72 018	42 570	48 710
Kontantstrøm ut ved leieforpliktelser	13 462	14 689	9 950	11 060

Leieavtalene inneholder ikke restriksjoner på morselskapets og konsernets utbyttepolitikk eller finansieringsmuligheter. Morselskapet og konsernet har ikke vesentlige restverdigarantier knyttet til sine leieavtaler.

Morselskapet og konsernets leieavtaler på maskiner og anlegg har i tillegg til leiebetalingsene en plikt til å vedlikeholde og sikre eiendelene (bruksrettene). Betingelsene i leieavtalene varierer fra 3-7 år, og mange av avtalene omfatter en rett til å fornye leieavtalen. Ved utløp av primærperioden, kan maskinene og anleggene leies videre for 1/12 av primærleien. Selskapet kan også anmode om å få kjøpe ut utstyret, og forventer å kjøpe ut utstyret.

Selskapets og konsernets leieavtaler av fabrikkbygninger (Midsund og Berkåk) har leieperioder på 15 år, har ingen opsjon om forlengelse av leieavtalen, og leieavtalene går ut 31. mars 2032. Ved inngåelse av en avtale vurderer konsernet om en kjøpsopsjon med rimelig sikkerhet vil utøves. Leieavtalene har ingen opsjon på å kjøpe ut fabrikkbygningene.

Leieavtaler knyttet til driftsløsøre i tabellen ovenfor har heller ikke opsjoner på utvidet leietid eller utkjøp. Konsernets potensielle fremtidige leiebetalinger som ikke er inkludert i leieforpliktelsene knyttet til kjøpsopsjoner er TNOK 0 per 31. desember 2020.

Konsernet har forpliktelse til ikke påstartet leieavtale på TNOK 43 596 knyttet til utvidelse av fabrikkbygget på Midsund, og som forventes påstartet i 2Q 2021

Anvendte praktiske løsninger

Selskapet og konsernet leier lagerlokasjoner hvor både utleier og selskapet / konsernet har rett til å si opp avtalen med 3 – 6 måneders varsel. I slike tilfeller innregner selskapet og konsernet ikke leieforpliktelse og bruksretteiendeler for noen av disse leieavtalene. I stedet kostnadsføres leiebetalingsene når de inntreffer.

Leiekostnader for nevnte leieavtaler utgjør for konsernet TNOK 735 (TNOK 458 i 2019) for løsøre og TNOK 698 (TNOK 522 i 2019) for lagerplass, og for morselskapet TNOK 566 (TNOK 458 i 2019) for løsøre og TNOK 315 (TNOK 299 i 2019) for lagerplass (se note 4). Kontantstrøm ut ved disse leieforpliktelsene er tilnærmet lik kostnadsført beløp og er inkludert i netto kontantstrøm fra operasjonelle aktiviteter.



Note 13: Endringer i forpliktelse fra finansielle aktiviteter

KONSERN

(Amounts in NOK 1000)	1.1.2020	Nedbetaling	Opptrekk	Nye leieavtaler	Andre justeringer	31.12.2020
Kortsiktig rentebærende forpliktelse(eks. poster nedenfor)	19 003	-56 560	39 021	0	1 964	3 428
Kortsiktig leasingforpliktelse	9 953	-9 666	0	0	7 937	8 224
Langsiktig rentebærende gjeld (eks. poster nedenfor)	11 492	-4 414	0	0	-3 310	3 768
Langsiktig leasingforpliktelse	72 018	0	0	0	-7 940	64 078
Ansvarlig lån	20 000	0	0	0	1 346	21 346
Sum	132 466	-70 640	39 021	0	-3	100 844

MOR

(Amounts in NOK 1000)	1.1.2020	Nedbetaling	Opptrekk	Nye leieavtaler	Andre justeringer	31.12.2020
Kortsiktig rentebærende forpliktelse(eks. poster nedenfor)	18 442	-56 003	39 021	0	1 424	2 884
Kortsiktig leasingforpliktelse	8 068	-7 781	0	0	6 140	6 427
Langsiktig rentebærende gjeld (eks. poster nedenfor)	9 059	-4 414	0	0	-2 770	1 875
Langsiktig leasingforpliktelse	48 710	0	0	0	-6 140	42 570
Ansvarlig lån	20 000	0	0	0	1 346	21 346
Sum	104 279	-68 198	39 021	0	0	75 102

NOTER TIL REGNSKAPET

Note 14: Virkelig verdi måling

Følgende tabeller gir virkelig verdi måling hierarki av konsernets finansielle eiendeler og forpliktelser

EIENDELER MÅLT TIL VIRKELIG VERDI, KONSERN

(Tall i NOK 1000)	Dato for måling	Beløp	Aktive markeder (Level 1)	Observerbare markedspriser (Level 2)	Ikke observerbare input (Level 3)
Egenkapital investeringer (ikke børsnotert)					
HFS Alliance Inc Japan	31.12.19	477	0	0	477
Derivater finansielle eiendeler					
Valutaterminkontrakter Euro	31.12.19	135	0	135	0

Virkelig verdi av øvrige finansielle eiendeler opplyses ikke om da virkelig verdi er tilnærmet bokført verdi.

FORPLIKTELSE MÅLT TIL VIRKELIG VERDI, KONSERN

(Tall i NOK 1000)	Dato for måling	Beløp	Aktive markeder (Level 1)	Observerbare markedspriser (Level 2)	Ikke observerbare input (Level 3)
Forpliktelser hvor virkelig verdi er oppgitt i note 18:					
Rentebærende lån					
Rentebærende lån flytende rente	31.12.19	35 817	0	0	35 817
Rentebærende lån fast rente	31.12.19	14 679	0	0	14 679



EIENDELER MÅLT TIL VIRKELIG VERDI, MORSELSKAP

(Tall i NOK 1000)	Dato for måling	Beløp	Aktive markeder (Level 1)	Observerbare markedspriser (Level 2)	Ikke observerbare input (Level 3)
Egenkapital investeringer (ikke børsnotert)					
HFS Alliance Inc Japan	31.12.19	477	0	0	477
Derivater finansielle eiendeler					
Valutaterminkontrakter Euro	31.12.19	135	0	135	0

Virkelig verdi av øvrige finansielle eiendeler opplyses ikke om da virkelig verdi er tilnærmet bokført verdi.

FORPLIKTELSER MÅLT TIL VIRKELIG VERDI, MORSELSKAP

(Tall i NOK 1000)	Dato for måling	Beløp	Aktive markeder (Level 1)	Observerbare markedspriser (Level 2)	Ikke observerbare input (Level 3)
Forpliktelser hvor virkelig verdi er oppgitt i note 18:					
Rentebærende lån					
Rentebærende lån flytende rente	31.12.19	32 822	0	0	32 822
Rentebærende lån fast rente	31.12.19	14 679	0	0	14 679
Rentebærende lån flytende rente fra datterselskap	31.12.19	14 798	0	0	14 798

EIENDELER MÅLT TIL VIRKELIG VERDI, KONSERN

(Tall i NOK 1000)	Dato for måling	Beløp	Aktive markeder (Level 1)	Observerbare markedspriser (Level 2)	Ikke observerbare input (Level 3)
Egenkapital investeringer (ikke børsnotert)					
HFS Alliance Inc Japan	31.12.20	477	0	0	477

FORPLIKTELSER MÅLT TIL VIRKELIG VERDI, KONSERN

(Tall i NOK 1000)	Dato for måling	Beløp	Aktive markeder (Level 1)	Observerbare markedspriser (Level 2)	Ikke observerbare input (Level 3)
Forpliktelser hvor virkelig verdi er oppgitt i note 18:					
Rentebærende lån					
Rentebærende lån flytende rente	31.12.20	23 783	0	0	23 783
Rentebærende lån fast rente	31.12.20	4 759	0	0	4 759

EIENDELER MÅLT TIL VIRKELIG VERDI, MORSELSKAP

(Amounts in NOK 1000)	Dato for måling	Beløp	Aktive markeder (Level 1)	Observerbare markedspriser (Level 2)	Ikke observerbare input (Level 3)
Egenkapital investeringer (ikke børsnotert)					
HFS Alliance Inc Japan	31.12.20	477	0	0	477

Virkelig verdi av øvrige finansielle eiendeler opplyses ikke om da virkelig verdi er tilnærmet bokført verdi.

FORPLIKTELSER MÅLT TIL VIRKELIG VERDI, MORSELSKAP

(Amounts in NOK 1000)	Dato for måling	Beløp	Aktive markeder (Level 1)	Observerbare markedspriser (Level 2)	Ikke observerbare input (Level 3)
Forpliktelser hvor virkelig verdi er oppgitt i note 18:					
Rentebærende lån					
Rentebærende lån flytende rente	31.12.20	21 346	0	0	21 346
Rentebærende lån fast rente	31.12.20	4 759	0	0	4 759
Rentebærende lån flytende rente fra datterselskap	31.12.20	16 674	0	0	16 674

NOTER TIL REGNSKAPET



Note 15: Finansielle eiendeler

FINANSIELLE EIENDELER (Amounts in NOK 1000)	Konsern		Morselskap	
	2020	2019	2020	2019
Finansielle eiendeler til virkelig verdi over resultatet				
Egenkapital investeringer (ikke børsnotert)	477	477	477	477
Derivater som ikke er klassifisert som sikring				
Valutaterminkontrakter Euro	0	135	0	135
Totale finansielle eiendeler til virkelig verdi	477	612	477	612
Finansielle eiendeler til amortisert kost:				
Kundefordringer	14 267	5 542	13 996	5 446
Fordring merverdiavgift og tilskuddsmidler	6 816	1 493	6 816	1 493
Finansielle utlån til datterselskap	0	0	70	70
Finansielle utlån til øvrige	1 011	1 842	1 011	1 842
Totale finansielle eiendeler	22 094	8 877	21 893	8 851
Totale kortsiktige finansielle eiendeler	21 083	7 054	20 882	7 028
Totale langsiktige finansielle eiendeler	1 011	1 823	1 011	1 823

LANGSIKTIGE FORDRINGER OG INVESTERINGER (Amounts in NOK 1000)	Konsern		Morselskap	
	2020	2019	2020	2019
Egenkapital Investeringer (ikke børsnotert)	477	477	477	477
Valutaterminkontrakter Euro	0	135	0	135
Andre fordringer og finansielle utlån til øvrige	1 011	1 848	1 011	1 848
Totale langsiktige fordringer og investeringer	1 488	2 460	1 488	2 460

Derivater som ikke er klassifisert som sikring reflekterer endringer i virkelig verdi på de valutaterminkontraktene som ikke er tilordnet en dokumentert sikringsrelasjon, men har likevel en intensjon om å redusere risikoen knyttet til valutarisiko på salgsinntekter.

Finansielle eiendeler målt til virkelig verdi over resultatet inkluderer selskapets investering i HFS Alliance INC i Japan (se note 23), hvor virkelig verdi tilsvarer beregnet substansverdi av eierandelen i selskapet. Driftsåret 2020 har medført ett beregnet verdifall med TNOK 0 per 31. desember 2020, og 2019 har medført en beregnet verdøkning med TNOK 4 per 31. de-

seember 2019. HFS Alliance Inc. er besluttet avvirket i 2021, og selskapet antar å mota beløp tilsvarende bokført verdi ved terminering.

IFRS 9 krever at konsernet innregner en avsetning for forventede kredittap for alle gjeldsinstrumenter som ikke er holdt til virkelig verdi over resultatet, og for kontraktseiendeler. Selskapet og konsernet har høy grad av sikkerhet ved kredittforsikring på alle kundefordringer og sikkerhetsstillelse på øvrige fordringer og utlån, og det er derfor ikke vesentlige tapsavsetninger knyttet til disse - se note 21.



Note 16: Rentebærende finansielle forpliktelser

LANGSIKTIGE RENTEBÆRENDE LÅN OG GJELDSFORPLIKTELSE			Konsern		Morselskapet	
(Amounts in NOK 1000)	Effektiv rentesats	Førfall	2020	2019	2020	2019
Banklån, IN1 **	5,0%	2022-	0	2 689	0	2 689
Banklån, IN2 **	5,0%	2022-	0	1 725	0	1 725
Rennebu kommune	NIBOR+2,0%	2022-	1 892	2 433	0	0
Lån fra aksjonær	4,0%	2022-	1 875	4 645	1 875	4 645
Ansvarlig lån	NIBOR+4,5%	2022-	21 346	20 000	21 346	20 000
Leieforpliktelser	6% - 8%	2022-	64 078	72 018	42 570	48 710
Sum			89 191	103 510	65 791	77 769

KORTSIKTIGE RENTEBÆRENDE LÅN OG GJELDSFORPLIKTELSE			Konsern		Morselskapet	
(Amounts in NOK 1000)	Effektiv rentesats	Førfall	2020	2019	2020	2019
Banklån, IN1 **	5,0%	2021	0	1 793	0	1 793
Banklån, IN2 **	5,0%	2021	0	1 150	0	1 150
Rennebu kommune	NIBOR+2,0%	2021	541	541	0	0
Lån fra aksjonær*	4,0%	2021	2 884	2 677	2 884	2 677
Factoringgjeld	6,6%	2021	3	12 843	0	12 823
Leieforpliktelser	6% - 8%	2021	8 224	9 953	6 427	8 068
Sum			11 652	28 956	9 311	26 510
Sum rentebærende gjeld			100 843	132 466	75 102	104 279

*lån er utstedt i JPY – urealisert tap beregnet til TNOK 4 per 31.12.2020 (TNOK 811 per 31.12.2019)

**Lån fra IN ble innfridd i 2020, i forbindelse med etablering av ny kredittfasilitet i bank.

Morselskapet har en kredittfasilitet i bank med ramme på TNOK 37 000. Rammen var ubrukt per 31.12.2020. I tillegg har morselskapet kortsiktig rentebærende gjeld mot

datterselskapet HBC Berkåk AS pålydende TNOK 16 674 per 31.12.2020 (TNOK 14 798 per 31.12.2019). Rentesats avtalt til NIBOR + 3 %.

Sikkerhetsstillelse

Lånene fra Innovasjon Norge var sikret med morselskapets eiendeler. Ny kredittfasilitet i morselskapet er sikret med pant i kundefordringer og varelager tilhørende morselskapet.

(Amounts in NOK 1000)	2020	2019
Anleggsmidler	0	30 589
Kundefordringer	13 996	5 446
Varelager	72 225	33 358
Sum	86 221	69 393

Konsernet kredittforsikrer vesentlige fordringer. Forsikringen er begrenset til maksimalt MNOK 30 og med dekningsgrad på 90%.

Finansielle covenants

Kredittfasilitet Sparebank1 Nordvest

Selskapet skal per 30.6 og 31.12 hvert år ha en likviditetsreserve på minimum 5 millioner kroner i form av kontanter og ubenyttede trekkrettigheter i driftskreditt. Bokført verdi av egenkapitalen i Hofseth BioCare ASA skal til enhver tid utgjøre

minst 25 % av den bokførte verdien av selskapets eiendeler. Selskapet hadde en egenkapitalandel på 58,84% og var dermed ikke i brudd på covenants gitt i låneavtalen med Sparebank1 per 31.12.2020.

NOTER TIL REGNSKAPET



Note 17: Øvrige finansielle forpliktelser

ØVRIGE FINANSIELLE FORPLIKTELSE (Amounts in NOK 1000)	Konsern		Morselskapet	
	2020	2019	2020	2019
Andre gjeldsforpliktelser til amortisert kost:				
Leverandørgjeld	84 956	29 712	83 238	26 553
Offentlige avgifter	4 201	4 494	2 861	3 913
Finansielle lån fra nærstående	0	3 213	0	2 975
Totale øvrige finansielle forpliktelser	89 157	37 419	86 099	33 441
Totale øvrige kortsiktige finansielle forpliktelser	89 157	37 419	86 099	33 441
Totale øvrige langsiktige finansielle forpliktelser	0	0	0	0

Andre gjeldsforpliktelser målt til amortisert kost inkluderer leverandørgjeld, offentlige avgifter, samt finansielle lån fra datterselskaper og lån fra nærstående.



Note 18: Finansielle eiendeler og forpliktelser per kategori

(Amounts in NOK 1000)	Konsern		Morselskap	
	2020	2019	2020	2019
Finansielle eiendeler til virkelig verdi over resultatet:				
Egenkapital investeringer (ikke børsnotert)	477	477	477	477
Derivater som ikke er klassifisert som sikring				
Valutaterminkontrakter Euro	0	135	0	135
Sum finansielle eiendeler til virkelig verdi over resultatet	477	612	477	612
Finansielle eiendeler til amortisert kost:				
Langsiktige finansielle utlån og depositum	1 011	1 823	1 011	1 823
Kundefordringer	14 267	5 542	13 996	5 446
Øvrige finansielle utlån (se note 15)	6 816	1 512	6 886	1 582
Sum finansielle eiendeler amortisert kost	22 094	8 877	21 893	8 851
Sum finansielle eiendeler	22 571	9 489	22 370	9 463

Virkelig verdi er lik bokført verdi

Finansielle forpliktelser til amortisert kost:

Rentebærende kortsiktig gjeld	3 428	19 003	2 884	18 442
Leverandørgjeld	84 956	29 712	83 238	26 553
Rentebærende kortsiktig gjeld datterselskap	0	0	16 674	14 798
Annen kortsiktig gjeld (note 24)	9 571	13 084	8 011	11 298
Langsiktig rentebærende gjeld	25 114	31 492	23 221	29 059
Leieforpliktelser	72 302	81 972	48 997	56 778
Sum finansielle forpliktelser amortisert kost	195 370	175 263	183 025	156 928

Virkelig verdi er vurdert lik bokført verdi med unntak av kortsiktig og langsiktig rentebærende gjeld.

NIVÅ 3 - KONSERN (Amounts in NOK 1000)	2020		2019	
	Bokført verdi	Virkelig verdi	Bokført verdi	virkelig verdi
Rentebærende kortsiktig gjeld	11 652	11 625	28 956	28 909
Rentebærende langsiktig gjeld	89 191	90 189	103 510	103 690

NIVÅ 3 - MORSELSKAP (Amounts in NOK 1000)	2020		2019	
	Bokført verdi	Virkelig verdi	Bokført verdi	virkelig verdi
Rentebærende kortsiktig gjeld	9 311	9 284	26 510	26 463
Rentebærende langsiktig gjeld	65 791	66 789	77 769	77 949
Rentebærende kortsiktig gjeld datterselskaper	16 674	16 357	14 798	14 369

Presentasjon av virkelig verdi målinger per nivå, ved bruk av følgende kategorier

Nivå 1: Notert pris i et aktivt marked for identiske eiendel eller forpliktelse.

Nivå 2: Verdsettelse basert på andre observerbare faktorer enten direkte (pris) eller indirekte (utledet fra priser) enn notert pris (brukt i nivå 1) for eiendelen eller forpliktelsen.

Nivå 3: Verdsettelse basert på faktorer som ikke er hentet fra observerbare markeder (ikke observerbare forhold).

Virkelig verdi på rentebærende kortsiktig og langsiktig gjeld med fast rente (nivå 3) er beregnet ved å sammenligne konsernets og morselskapets betingelser med markedsmessige betingelser for gjeld med tilsvarende løpetid og kredittisiko. Selskapet har ingen øvrige finansielle instrumenter som måles til virkelig verdi enn valutaterminkontrakter. Balanseført verdi av kontanter og kontantekvivalenter, kortsiktige fordringer, kortsiktig gjeld er tilnærmet lik virkelig verdi siden disse instrumentene har kort løpetid, og inngås til "normale" betingelser.

Note 19: Finansiell risikostyring

Finansiell risiko

Gjennom sin virksomhet er konsernet eksponert for ulike typer finansiell risiko: markedsrisiko, kredittrisiko og likviditetsrisiko. Ledelsen holder disse risikoene under kontinuerlig overvåking, og fastsetter retningslinjer for hvordan disse skal håndteres. Konsernet bruker normalt ikke finansielle instrumenter, herunder finansielle derivater i sine kommersielle transaksjoner. Konsernets overordnede risikostyring fokuserer på uforutsigbarheten i finansmarkedene og søker å minimalisere de potensielle negative effektene på konsernets finansielle resultater.

Konsernet kan benytte finansielle derivater for å sikre seg mot visse risikoer. Selskapet har lån fra kredittinstitusjoner og leasing-ordninger med det formål å skaffe kapital til investeringer i konsernets virksomhet. I tillegg har selskapet finansielle instrumenter som kundefordringer og leverandørgjeld, osv., som er direkte knyttet til de daglige operative aktiviteter.

Renterisiko

Siden selskapet og konsernet ikke har noen betydelige rentebærende eiendeler, er eksponeringen mot renterisiko gjennom sine finansieringsaktiviteter. Selskapets og konsernets renterisiko er knyttet til langsiktige rentebærende lån, kortsiktige rentebærende lån, samt leieavtaler. Lån med flytende rente fører til renterisiko for selskapets og konsernets kontantstrøm. Se note 18 for bokført – og virkelig verdi av finansieringsaktivitetene og note 16 for rentebetingelser knyttet til rentebærende finansieringsforpliktelser per 31.12.20.

For selskapets og konsernets låneporteføljer som har flytende rente innebærer dette at selskapet er påvirket av endringer i rentenivået. Lån fra aksjonær er og Innovasjon Norge var med faste renter. Lånene er bokført til amortisert kost.

Følgende tabell viser konsernets følsomhet for svingninger i rentenivået. Beregningen inkluderer alle rentebærende instrumenter og finansielle rente derivater i den grad slike er til stede.

Rentefølsomhet – år	Effekt på rentenivå basis-punkt	Effekt på resultat før skatt – tall i tusen
2019	+100	-1 178
	-100	1 178
2020	+100	-723
	-100	723

Gjennomsnittlig rente på finansielle instrumenter var følgende:

Gjennomsnittlig rente i %	2020	2019
Factoring	i/a	7,85
Lån fra aksjonær	3,11	4,19
Ansvarlig lån	4,90	6,49
Gjeld sikret med pant	4,72	4,52

Følgende tabell viser morselskapets følsomhet for svingninger i rentenivået. Beregningen inkluderer alle rentebærende instrumenter og finansielle rente derivater i den grad slikt er tilstede.

Rentefølsomhet – år	Effekt på rentenivå basis-punkt	Effekt på resultat før skatt – tall i tusen
2019	+100	-896
	-100	896
2020	+100	-490
	-100	490

Valutarisiko

Morselskapet og konsernet har et lån i valuta i JPY og store deler av sine driftsinntekter i utenlandsk valuta og i mindre grad kjøp av innsatsfaktorer i utenlandsk valuta, og er derfor eksponert for valutarisiko. Valutarisiko kan videre oppstå for fremtidige handelstransaksjoner og balanseførte eiendeler og forpliktelser. Ledelsen har fulgt med i bevegelser i valutamarkedet, og har vurdert sikringsstrategier i 2020 basert på

morselskapets og konsernets oppnådde kontraktuelle og forutsigbare inntektsstrømmer. Morselskapet og konsernet har derfor inngått valutaterminkontrakter både i 2019 og 2020 for å sikre budsjetterte fremtidige salg i utenlandsk valuta (Euro og USD), men har ikke benyttet sikringsbokføring. Morselskapet og konsernet hadde ingen posisjoner per 31.12.2020.



Morselskapet og konsernet hadde følgende posisjoner per 31.12.2019:

- › Salg 250 000 EUR kurs 10,16663 forfall 11.03.2020
- › Salg 250 000 EUR kurs 10,02226 forfall 07.05.2020

Markedsverdiene av posisjonene er beregnet til urealisert gevinst TNOK 135 per 31.12.2019 for både morselskapet og konsernet.

Følgende tabell demonstrerer sensitiviteten av mulige endringer i EUR, USD og JPY, når alle andre variabler er konstante. Effekten på morselskapets og konsernets resultat før skatt skyldes endringer i virkelig verdi på monetære eiendeler og forpliktelser, inkludert valutaterminkontrakter.

Endring i valuta (Tall i NOK 1000)	Endring i kronkurs mot valuta	Effekt på resultat før skatt			Effekt på balanseverdi		
		EUR	USD	JPY	USD	EUR	JPY
2019	+10%	-377	69	-644	i/a	493	644
	-10 %	377	-69	644	i/a	-493	-644
2020	+10%	2 380	2 103	-24	i/a	i/a	476
	-10 %	-2 380	-2 103	24	i/a	i/a	-476

Kreditrisiko

Morselskapet og konsernet er eksponert for kreditrisiko primært knyttet til kundefordringer, langsiktige finansielle utlån, kortsiktige finansielle utlån, samt øvrige finansielle aktiviteter inkludert kontanter og kontantekvivalenter.

Konsernet begrenser sin eksponering mot kreditrisiko gjennom kredittvurdering av sine kunder før kreditt er gitt. Konsernet har kredittforsikring for alle sine vesentlige kundefordringer gjennom GK Coface (se note 21 for ytterligere informasjon om kreditteksponering og forfallsanalyser på kundefordringer).

Maksimal risikoeksponering kundefordringer for konsern er pr 31.12.2020 TNOK 14 267 (TNOK 5 542 pr 31.12.2019), og for morselskap TNOK 13 996 (TNOK 5 446 pr 31.12.2019). Risiko for tap på kundefordringer ansees som lav, og det har ikke vært behov for å gjøre avsetning for tap. Se note 21 for ytterligere informasjon.

Maksimal risikoeksponering finansielle utlån TNOK 12 131 pr. 31.12.2020 (TNOK 5 754 pr. 31.12.2019) for konsern, og TNOK 11 987 (TNOK 5 571 pr. 31.12.2019) for morselskap. Hovedsakelig bestående av til gode merverdiavgift, tilskuddsmidler, depositum, og forskuddsbetalte kostnader, hvor det ikke er kreditrisiko. Finansielle utlån verdi valutaterminkontrakter TNOK 0 (TNOK 135 i 2019) samt utlån datterselskap TNOK 70 (TNOK 70 i 2019), hvor sistnevnte kun for morselskapet, hvor kreditrisiko er ansett å være lav. (se note 14, 18 og 21 for ytterligere informasjon om finansielle utlån og andre kortsiktige fordringer).

Kreditt risiko for kontanter og kontantekvivalenter, herunder bankinnskudd er håndtert av konsernets ledelse. Konsernets overskuddslikviditet er plassert ved bankinnskudd hos finansiell motpart med lav kreditrisiko. Konsernet har ingen plasseringer av overskuddslikviditet i gjelds- eller egenkapital instrumenter.

Konsernet har ikke gitt noen garantier for tredjeparts gjeld.

Likviditetsrisiko

Likviditetsrisiko er risikoen for at konsernet ikke vil kunne oppfylle sine finansielle forpliktelser når de forfaller. Konsernets tilnærming til likviditetsstyring er å sikre, så langt det er mulig, at det alltid vil ha tilstrekkelig likviditet til å møte sine forpliktelser ved forfall, både under normale og pressede forhold, uten at det medfører uakseptable tap eller risiko for å skade konsernets omdømme. Kontantstrøm overvåkes regelmessig av finansavdelingen for å sikre at morselskapet har tilstrekkelig kontantekvivalenter til å møte operative forpliktelser, og til enhver tid å vedlikeholde en tilstrekkelig fleksibilitet i form av ubenyttede trekkfasiliteter slik at det ikke bryter grenser eller covenants for noen av sine lån. Morselskapet og konsernet har som mål å ha tilstrekkelig kontanter, kontantekvivalenter eller kredittmuligheter på mellomlang sikt for å dekke renter og avdrag på kort sikt.

Konsernet hadde MNOK 172,8 i kontanter, hvorav MNOK 2,1 var bundne midler per 31. desember 2020 og konsernet hadde MNOK 94,5 i kontanter, hvorav MNOK 1,3 var bundne midler per 31. desember 2019.

Konsernet forventes å ha et stabilt produksjonsnivå med stabil kvalitet som tilfredsstiller krav til human kvalitet. Aktivitetene for å øke salg til eksisterende kunder, samt forventning om økt salg av både olje, vannløselig protein, ikke vannløselig protein og kalsium vil kunne føre til vesentlig bedring på kontantstrømmen i selskapet. Forventet kontantstrøm er imidlertid forbundet med usikkerhet knyttet til oppnådde salgspriser og volum. Risikofaktorer bør vurderes i kombinasjon med risikofaktorer som er beskrevet i note 2 Bruk av estimater og vurderinger.

Tabellen nedenfor viser forfallsprofilen av konsernets finansielle forpliktelser basert på kontraktsmessig ikke-neddiskonterte utbetalinger, klassifisert i henhold til forfall struktur, det vil si tatt hensyn til kontrakter med fastsatt forfallsdato.

Når en motpart kan gjøre et valg for når et beløp skal betales, er forpliktelsen inkludert i grunnlaget for den tidligste datoen da foretaket kan bli pålagt å betale. Finansielle forpliktelser som kan kreves å bli betalt på oppfordring er inkludert i "innen 1-3 mnd"-kolonnen.



2019										
Konsern										
(Tall i NOK 1000)	1-3 mnd	4-6 mnd	7-9 mnd	10-12 mnd	2021	2022	2023	2024	over 5 år	Totalt
Rentebærende gjeld til kredittinstitusjon	766	1 133	809	1 111	3 718	2 092	577	561	274	11 043
Lån og ansvarlig lån fra aksjonærer	307	307	900	893	22 681	2 499	1 394	0	0	28 983
Factoringgjeld	12 843	0	0	0	0	0	0	0	0	12 843
Leieforpliktelser	3 659	3 659	3 661	3 655	13 842	11 662	10 465	7 317	41 334	99 254
Leverandørgjeld	29 712	0	0	0	0	0	0	0	0	29 712
Annen kortsiktig gjeld	10 167	2 918	0	0	0	0	0	0	0	13 085
Sum	57 454	8 018	5 369	5 659	40 242	16 253	12 437	7 878	41 608	194 920

2020										
Konsern										
(Amounts in NOK 1000)	1-3 mnd	4-6 mnd	7-9 mnd	10-12 mnd	2021	2022	2023	2024	over 5 år	Totalt
Rentebærende gjeld til kredittinstitusjon	0	307	0	303	593	577	561	274	0	2 615
Lån og ansvarlig lån fra aksjonærer	886	880	873	866	3 398	21 427	0	0	0	28 330
Factoringgjeld	4	0	0	0	0	0	0	0	0	0
Leieforpliktelser	3 457	3 458	3 459	3 454	12 867	8 704	7 260	6 590	39 648	88 896
Leverandørgjeld	84 956	0	0	0	0	0	0	0	0	84 956
Annen kortsiktig gjeld	6 076	3 495	0	0	0	0	0	0	0	9 571
Sum	95 375	8 139	4 332	4 623	16 858	30 708	7 821	6 864	39 648	214 368

2019										
Morselskap										
(Amounts in NOK 1000)	1-3 mnd	4-6 mnd	7-9 mnd	10-12 mnd	2021	2022	2023	2024	over 5 år	Totalt
Rentebærende gjeld til kredittinstitusjon	766	818	809	800	3 108	1 499	0	0	0	7 802
Lån og ansvarlig lån fra aksjonærer	307	307	900	893	22 681	2 499	1 394	0	0	28 983
Factoringgjeld	12 823	0	0	0	0	0	0	0	0	12 823
Leieforpliktelser	2 757	2 760	2 763	2 761	10 379	8 326	7 257	4 813	26 588	68 405
Leverandørgjeld	26 553	0	0	0	0	0	0	0	0	26 553
Annen kortsiktig gjeld	8 978	2 321	0	14 798	0	0	0	0	0	26 097
Sum	52 184	6 207	4 473	19 253	36 169	12 324	8 651	4 813	26 588	170 663

2020										
Morselskap										
(Amounts in NOK 1000)	1-3 mnd	4-6 mnd	7-9 mnd	10-12 mnd	2021	2022	2023	2024	over 5 år	Totalt
Rentebærende gjeld til kredittinstitusjon	0	0	0	0	0	0	0	0	0	0
Lån og ansvarlig lån fra aksjonærer	886	880	873	866	3 398	21 427	0	0	0	28 330
Factoringgjeld	0	0	0	0	0	0	0	0	0	0
Leieforpliktelser	2 617	2 621	2 624	2 622	9 642	5 597	4 344	4 204	25 517	59 788
Leverandørgjeld	83 238	0	0	0	0	0	0	0	0	83 238
Annen kortsiktig gjeld	5 110	2 901	0	16 674	0	0	0	0	0	24 685
Sum	91 851	6 401	3 497	20 162	13 040	27 024	4 344	4 204	25 517	196 040

Selskapet og konsernet signerte i februar 2020 en ny kredittfacilitet på opptil 37 millioner kroner med SpareBank 1 Nordvest for arbeidskapitalbehov relatert til fremtidige salgskontrakter. I tillegg til kontantbeholdningen per 31.12.2020 sikrer dette konsernet og selskapet tilstrekkelig likviditet i 2021. Se note 16 om

rentebærende gjeld for ytterligere informasjon.

I tiden fremover, vil ledelsen og styret fortsatt prioritere arbeidet med en hensiktsmessig og langsiktig finansiering av Hofsteth BioCare ASA.

NOTER TIL REGNSKAPET



Kapitalstruktur og egenkapital

Konsernets og morselskapets mål med hensyn til kapitalforvaltning er å sikre videreføring som et going concern, for å sikre avkastning for eierne og andre interessenter, og opprettholde en optimal kapitalstruktur for å redusere kapitalkostnadene. Ved å sørge for gode forholdstall knyttet til egenkapital og gjeld vil konsernet og morselskapet støtte den virksomhet som drives, og dermed maksimere verdien av selskapets aksjer. Morselskapet forvalter sin kapitalstruktur og gjør nødvendi-

ge endringer i den på grunnlag av en løpende vurdering av de økonomiske forhold virksomheten drives under, og de utsikter man ser på kort og mellomlang sikt, herunder eventuell justering av utbytteandeler, tilbakekjøp av egne aksjer, reduksjon av aksjekapital eller utstedelse av nye aksjer. Det har ikke vært noen endring av politikken på dette området i 2020. Konsernets egenkapitalandel var 57,5% pr 31.12.20 og (40,2% pr 31.12.19). Morselskapets egenkapitalandel var 58,8% pr 31.12.20 (43,1% pr 31.12.19).

Note 20: Varelager

VARELAGER (Amounts in NOK 1000)	Konsern		Morselskap	
	2020	2019	2020	2019
Lakseolje	503	77	503	77
Vannløselig protein	22 086	3 931	22 086	3 931
Kalsium	38 802	26 741	38 802	26 741
Ikke vannløselig protein og annet	3 779	0	3 779	0
Butikkvarer	2 146	955	2 096	891
Sum ferdigvarer	67 316	31 704	67 265	31 640
Emballasje, innsatsfaktorer og hjelpemateriell	5 986	2 282	4 960	1 718
Sum varelager	73 302	33 986	72 225	33 358

Avsetning for ukurans er redusert fra TNOK 13 089 per 31.12.2019 til TNOK 10 208 per 31.12.2020. Resultateffekt endring i ukuransavsetning er inkludert i varekostnad med TNOK -2 881 i 2020 (TNOK 10 410 i 2019). Se note 2,3 og 4 for mer informasjon.

Konsernet har lagret på vegne av kunder vannløselig protein, ikke vannløselig protein, kalsium og oljekapsler pr 31. desember 2020. Avtalt salgsverdi eksklusive mva var TNOK 64 035 og ble inntektsført i 2017, 2018 og 2019, som følge av at kundene har overtatt risiko og kontroll til varene. Av en inngående beholdning på 1 785 tonn er 648 tonn tatt ut av lager i løpet av 2020, Det har ikke vært salg gjennom 2020 som har økt beholdningen.



Note 21: Kundefordringer og andre kortsiktige fordringer

KUNDEFORDRINGER (Amounts in NOK 1000)	Konsern		Morselskap	
	2020	2019	2020	2019
Kundefordringer	14 267	5 542	13 996	5 446
Avsetning for forventet kreditt tap	0	0	0	0

Kundefordringer er ikke rentebærende fordring og generelle vilkår for betalingsfrist er fra 7 til 60 dager. Alle vesentlige kundefordringer er kredittsikret hos Coface GK, begrenset til

maksimalt MNOK 30 og med dekningsgrad på 90%. Historiske kreditttap siste fem år på kunder er 210 TNOK.

ALDERSFORDELING KUNDEFORDRINGER - Konsern

(Amounts in NOK 1000)	Sum	Ikke forfalt	<30d	30-60d	60-90d	>90d
2020						
Kundefordringer	14 267	12 105	1 286	827	49	0
Kredittsikret andel	11 338	9 813	1 207	318	0	0
Forventet kreditt tap	0	0	0	0	0	0
2019						
Kundefordringer	5 542	2 512	2 356	0	0	674
Kredittsikret andel	4 221	2 257	1 310	0	0	654
Forventet kreditt tap	0	0	0	0	0	0

ALDERSFORDELING KUNDEFORDRINGER - Morselskap

(Amounts in NOK 1000)	Sum	Ikke forfalt	<30d	30-60d	60-90d	>90d
2020						
Kundefordringer	13 996	11 834	1 286	827	49	0
Kredittsikret andel	11 338	9 813	1 207	318	0	0
Forventet kreditt tap	0	0	0	0	0	0
2019						
Kundefordringer	5 446	2 489	2 283	0	0	674
Kredittsikret andel	4 221	2 257	1 310	0	0	654
Forventet kreditt tap	0	0	0	0	0	0

Konsernet har etablert en modell hvor konsernet beregner avsetning for kreditt tap ved å multiplisere forventet kreditt tap med andel ikke kredittsikrede kundefordringer. Konsernet benytter stigende faktor for forventet kreditt tap iht. forfallsanalysene ovenfor. Ved analyse av fremtidig informasjon om

konsernets kunder og markeder er det ikke notert fremtidige utfordringer i dag som tilsier at det skal foreligge ett vesentlig kreditt tap i fremtiden (se og note 19 om kredittisiko). Konsernet og morselskapet har 0 MNOK i avsetning tap på kundefordringer både i 2019 og 2020.

ANDRE FORDRINGER (Amounts in NOK 1000)	Konsern		Morselskap	
	2020	2019	2020	2019
Forskuddsbetalte kostnader	4 249	2 258	4 035	2 005
Tilgode merverdiavgift	6 816	0	6 816	0
Mellomværende konsern	0	0	70	70
Tilgode tilskuddsmidler	0	1 493	0	1 493
Annet	0	19	0	19
Total	11 066	3 771	10 922	3 588

NOTER TIL REGNSKAPET



Note 22: Kontanter og kontantekvivalenter

Innskudd med kredittinstitusjon utgjør totalt TNOK 172 835 pr 31. desember 2020 og TNOK 94 553 pr. 31. desember 2019, og konsernet opptjener renteinntekter iht. avtalte flytende løpende rentebetingelser.

Pr. 31. desember 2020 utgjør bundne midler for konsernet TNOK 2 123 som stammer fra de ansattes skattetrekk. Pr. 31. desember 2019 utgjorde dette TNOK 1 342.

Note 23: Egenkapital investeringer

Datterselskaper	Land	Forretningskontor	Aksjekapital	Andel eiet	Stemmeandel	Resultat for 2020	Egenkapital 31.12.2020
Hofseth BioCare Rørvik AS	Norge	Rørvik	100	51%	51%	-3	-1 405
HBC Berkåk AS	Norge	Rennebu	100	100%	100%	59	18 924
Nøre Nutrition AS	Norge	Ålesund	2 000	100%	100%	-1 549	310

Kortsiktig gjeld mot datterselskaper utgjør TNOK 16 674 per 31.12.2020 (kortsiktig gjeld TNOK 14 798 i 2019). Morselskapet har kostnadsført akkumulerte avgitte konsernbidrag pålydende TNOK 4 884 til datterselskapet Nøre Nutrition AS i 2020.

Selskap	Land	Forretningskontor	Aksjekapital	Andel eiet	Stemmeandel
HFS Alliance Inc.	Japan	Tokyo	JPY 50 000 000	15%	15%
Atlantic Delights Ltd.	Hong Kong	Hong Kong	HKD 6 163 630	34%	34%

HFS Alliance Inc.

Egenkapital investering i HFS Alliance Inc. er vurdert til virkelig verdi over resultatet både i morselskapets regnskap samt for konsern, se notene 14, 15 og 18. Morselskapet og konsernet har beregnet substansverdi av eiendeler og forpliktelser for å beregne virkelig verdi av selskapet. Eiendelene i selskapet er i hovedsak bankinnskudd, kundefordringer, rentebærende forpliktelser og andre rentefrie gjeldsforpliktelser. Alle poster er vurdert til pålydende. Verdi av andelen satt lik eierandelen multiplisert med verdijustert egenkapital i HFS Alliance Inc, beregnet til TNOK 477 31.12.2020 (TNOK 477 31.12.2019). Kostpris var TNOK 513.

Atlantic Delights Ltd

Morselskapet og konsernet anskaffet 34 % av Atlantic Delights Ltd Hong Kong den 27.08.2020, ved emisjon pålydende TNOK 6 517 i selskapet. Beregnet merverdi relatert til kundebase utgjør TNOK 4 868 beregnet ved anskaffelsestidspunktet, og som avskrives lineært over 5 år. Resultatandel fra selskapet i eierperioden er inntatt etter skattekostnad og amortisering av merverdi.

INVESTERING I TILKNYTTET SELSKAP ATLANTIC DELIGHTS LTD	Konsern og morselskap	
(Amounts in NOK 1000)	2020	2019
Netto eiendel 1.1.	0	0
Tilgang	6 517	0
Amortisering merverdi	-325	0
Resultatandel etter skatt	-460	0
Utbytte	0	0
Netto eiendel 31.12.	5 733	0



Note 24: Leverandørgjeld og annen kortsiktig gjeld

LEVERANDØRGJELD (Amounts in NOK 1000)	Konsern		Morselskap	
	2020	2019	2020	2019
Leverandørgjeld	19 865	19 262	18 659	16 223
Leverandørgjeld nærstående selskap	65 091	10 450	64 579	10 330
Total	84 956	29 712	83 238	26 553

Leverandørgjeld er ikke rentebærende og normalt forfall er fra 0 til 60 dager. For oppgjør og vilkår for leverandørgjeld med nærstående parter se informasjon i [note 6](#).

ANNEN KORTSIKTIG GJELD (Amounts in NOK 1000)	Konsern		Morselskap	
	2020	2019	2020	2019
Skyldig offentlige avgifter	4 201	4 494	2 861	3 913
Avsetning feriepenger	3 495	2 918	2 901	2 321
Annen påløpt kostnad	1 875	2 698	2 249	2 089
Kortsiktig gjeld konsernselskap	0	0	16 674	14 798
Kortsiktig gjeld nærstående selskap	0	2 975	0	2 975
Total	9 571	13 085	24 685	26 097



Note 25: Aksjekapital, aksjonærinformasjon og utbytte

Pr. 31 desember 2020 hadde Hofseth BioCare ASA NOK 3 578 310 i aksjekapital, fordelt på 357 831 030 aksjer, hver pålydende NOK 0,01. Alle aksjer er fullt ut innbetalt.

Det er kun én aksjeklasse og alle aksjer har lik stemmerett og lik rett på utbytte. De 20 største aksjonærene i Hofseth BioCare ASA per 31.12.2020 er:

Største aksjonærer	antall aksjer	andel i %
SIX SIS AG	78 149 331	21,84
HOFSETH INTERNATIONAL AS	58 881 778	16,46
ROGER HOFSETH AS	51 439 998	14,38
Yokohama Reito Co. Ltd	40 951 333	11,44
Credit Suisse (Switzerland) Ltd.	11 832 269	3,31
BRILLIANT INVEST AS	11 000 000	3,07
Goldman Sachs & Co. LLC	8 326 830	2,33
Citibank, N.A.	6 292 683	1,76
INITIA AB	4 601 000	1,29
UBS AG	4 549 804	1,27
JPMorgan Chase Bank, N.A., London	3 486 960	0,97
BOMI FRAMROZE HOLDING AS	3 253 370	0,91
The Northern Trust Comp, London Br	3 174 397	0,89
Swelandia International AB	3 147 000	0,88
CLEARSTREAM BANKING S.A.	2 967 210	0,83
UBS Switzerland AG	2 806 994	0,78
Euroclear Bank S.A./N.V.	2 620 064	0,73
Interactive Brokers LLC	2 578 796	0,72
Saxo Bank A/S	2 575 692	0,72
Bank Julius Bär & Co. AG	2 301 318	0,64
Totalt de 20 største aksjeeiere	304 936 827	85,22 %
Total andre	52 894 203	14,78%
Totalt antall aksjeeiere	357 831 030	100,00 %

Antall aksjeeiere: 1 385

NOTER TIL REGNSKAPET



Note 26: Nye regnskapsstandarder med fremtidig ikrafttredelsestidspunkt

Standardene og forklaringene som er vedtatt frem til tidspunkt for avleggelse av konsernregnskapet, men hvor ikrafttredelsestidspunkt er frem i tid, er vurdert å ikke ha vesentlig effekt for hverken konsernregnskapet eller morselskapets regnskap.

Konsernets intensjon er å implementere de relevante endringer på ikrafttredelsestidspunktet, under forutsetning av at EU godkjenner endringene før avleggelse av konsernregnskapet.

Note 27: Hendelser etter balansedagen

2020 har vært et spesielt år for oss alle. Korona-pandemien har hatt en betydelig innvirkning på samfunnet og selskaper over hele verden. I Hofseth BioCare er helsen og tryggheten til våre ansatte, deres familier og våre forretningspartnere ekstremt viktig. Heldigvis har pandemien hatt en begrenset innvirkning på virksomheten vår, til tross for betydelige restriksjoner på fysiske salgs- og markedsføringsaktiviteter. I året som har gått har vi iverksatt kliniske studier for å vurdere om de fettløselige kom-

ponentene i laksoljen vår kan bidra til å bedre hverdagen for korona-pasienter. Dette har vært et viktig og spennende prosjekt for oss som vil fortsette i tiden som kommer.

Selv om pandemien vedvarer inn i 2021, tror vi at den i begrenset grad vil påvirke oss som selskap. 2020 har lært oss å arbeide effektivt, selv med sosial distanse. Produksjonen er ikke direkte påvirket og salgs- og markedsaktiviteter foregår nå digitalt.



Styrets og Administrerende Direktørs erklæring i Hofseth BioCare ASA

Vi bekrefter at årsregnskapet for perioden 1. januar til 31. desember 2020, etter vår beste overbevisning, er utarbeidet i samsvar med IFRS som vedtatt av EU/gjeldende regnskapsstandarder og at opplysningene i regnskapet gir et rettvise bilde av konsernets eiendeler, gjeld, finansielle stilling og

resultat som helhet og at opplysninger i årsberetningen gir en rettvise oversikt over utviklingen, resultatet og stillingen til konsernet, sammen med en beskrivelse av de mest sentrale risiko- og usikkerhetsfaktorer konsernet står ovenfor.

Styret i Hofseth BioCare ASA,
Ålesund, 19. mars 2021

Ola Holen
Styreleder

Henriette G. Heggdal
Styremedlem

Christoph Baldegger
Styremedlem

Kristin Fjellby Grung
Styremedlem

Torill Standal Eliassen
Styremedlem

Roger Hofseth
Administrerende direktør

ÅRSBERETNING 2020

Revisors beretning

KAPITTEL 4





Statsautoriserte revisorer
Ernst & Young AS

DaaeGården, NO-6010 Ålesund
Langelandsvegen 1, NO-6010 Ålesund

Foretaksregisteret: NO 976 389 387 MVA
Tlf: +47 24 00 24 00

www.ey.no
Medlemmer av Den norske revisorforening

UAVHENGIG REVISORS BERETNING

Til generalforsamlingen i Hofseth BioCare ASA

Uttalelse om revisjonen av årsregnskapet

Konklusjon

Vi har revidert årsregnskapet for Hofseth BioCare ASA som består av selskapsregnskap og konsernregnskap. Selskapsregnskapet og konsernregnskapet består av oppstilling av finansiell stilling per 31. desember 2020, oppstilling over totalresultat, oppstilling av endring i egenkapital og kontantstrømpoppstilling for regnskapsåret avsluttet per denne datoen, og en beskrivelse av vesentlige anvendte regnskapsprinsipper og andre noteopplysninger.

Etter vår mening er årsregnskapet avgitt i samsvar med lov og forskrifter og gir et rettviseende bilde av selskapets og konsernets finansielle stilling per 31. desember 2020, og av deres resultater og kontantstrømmer for regnskapsåret avsluttet per denne datoen i samsvar med International Financial Reporting Standards som fastsatt av EU.

Grunnlag for konklusjonen

Vi har gjennomført revisjonen i samsvar med lov, forskrift og god revisjonsskikk i Norge, herunder de internasjonale revisjonsstandardene (ISA-ene). Våre oppgaver og plikter i henhold til disse standardene er beskrevet i avsnittet *Revisors oppgaver og plikter ved revisjonen av årsregnskapet*. Vi er uavhengige av selskapet og konsernet i samsvar med de relevante etiske kravene i Norge knyttet til revisjon slik det kreves i lov og forskrift. Vi har også overholdt våre øvrige etiske forpliktelser i samsvar med disse kravene. Etter vår oppfatning er innhentet revisjonsbevis tilstrekkelig og hensiktsmessig som grunnlag for vår konklusjon.

Sentrale forhold ved revisjonen

Sentrale forhold ved revisjonen er de forhold vi mener var av størst betydning ved revisjonen av årsregnskapet for 2020. Disse forholdene ble håndtert ved revisjonens utførelse og da vi dannet oss vår mening om årsregnskapet som helhet, og vi konkluderer ikke særskilt på disse forholdene. Vår beskrivelse av hvordan vi revisjonsmessig håndterte hvert forhold omtalt nedenfor, er gitt på den bakgrunnen.

Vi har også oppfylt våre forpliktelser beskrevet i avsnittet *Revisors oppgaver og plikter ved revisjonen av årsregnskapet* når det gjelder disse forholdene. Vår revisjon omfattet følgende handlinger utformet for å håndtere vår vurdering av risiko for vesentlige feil i årsregnskapet. Resultatet av våre revisjonshandlinger, inkludert handlingene rettet mot forholdene omtalt nedenfor, utgjør grunnlaget for vår konklusjon på revisjonen av årsregnskapet.

Allokering av produksjonskostnader i tilvirkningskost av ferdigvareprodukter

Hofseth BioCare konsernet hadde et varelager på TNOK 73 302 og morselskapet et varelager på TNOK 72 225 pr 31. desember 2020. Det produseres fire typer ferdigvarer ut fra en felles produksjonsprosess basert på de samme innsatsfaktorene. Allokering av produksjonskostnadene beregnes med utgangspunkt i de enkelte ferdigvarenes forventede salgsverdi multiplisert med den relative andelen av produksjonsutbyttet. Ettersom allokering av produksjonskostnadene bygger på vesentlige skjønnsmessige vurderinger av forventet salgsverdi, var dette et sentralt forhold i revisjonen.

Vi evaluerte ledelsens skjønn ved fastsettelse av salgsv verdier i modellen, ved å sammenligne mot priser oppnådd i representative salg av produktene i 2020. Vi testet benyttet produksjonsutbytte i modellen mot rapporterte tall fra fabrikkene, og produksjonskostnader i modellen mot faktiske kostnader. Vi testet at modellen for allokering av produksjonskostnader var matematisk korrekt.

REVISORS BERETNING



Vi viser til note 2 Bruk av estimater og utøvelse av skjønn, note 3 Driftssegmenter og inntekter, note 6 Transaksjoner med nærstående parter og note 20 Varelager.

Transaksjoner med nærstående parter

Transaksjoner med nærstående parter utgjør en vesentlig del av konsernets og selskapets ordinære drift og finansiering, og hvor fastsettelse av armlengde prising i stor grad er basert på skjønn. De vesentligste transaksjonene med nærstående parter er salg av ferdigvarer, kjøp av råstoff (fiskeavskjær), løpende leieforpliktelser samt avtaler om finansiering. Pris for salg av ferdigvarer og kjøp av råstoff fra nærstående parter er fastsatt på grunnlag av transaksjoner med uavhengige parter. Basert på omfanget av transaksjoner med nærstående parter og at det er benyttet skjønn ved fastsettelse av betingelsene, var dette et sentralt forhold i revisjonen.

Vi forespurte ledelsen, leste styreforeferater og utførte handlinger mot selskapets bokførte transaksjoner for å identifisere transaksjoner med nærstående. Vi sammenlignet avtalte priser for salg av ferdigvarer og avtalte priser for kjøp av råstoff fra nærstående parter mot priser avtalt med uavhengige parter i 2020 og evaluerte etterlevelse av de inngåtte avtalene. Videre vurderte vi finansielle betingelser i nye låneavtaler mot historiske finansielle betingelser mot uavhengige parter hensyntatt konsernets finansielle stilling og muligheter for alternativ finansiering på etableringstidspunktet av låneavtalen.

Vi viser til note 2 Bruk av estimater og utøvelse av skjønn og note 6 Transaksjoner med nærstående parter.

Innregning av immaterielle eiendeler

Balanseførte immaterielle eiendeler i konsernet utgjør TNOK 42 434 og i morselskapet TNOK 42 203 per 31. desember 2020, hvorav tilgang relatert til balanseføring av utviklingskostnader i 2020 var TNOK 20 281 i konsernet og TNOK 20 221 for morselskapet. Ledelsen utøver skjønn ved fastsettelsen av når tidspunktet for innregning av immaterielle eiendeler er oppfylt. Konsernet starter balanseføring først når det foreligger en identifiserbar immateriell eiendel eller et produkt, som kontrolleres av konsernet, og som forventes å skape fremtidig inntjening. Ledelsen utøver også skjønn ved fastsettelsen av anskaffelseskost ved egen utvikling av nye produkter. Basert på størrelsen av årets balanseførte tilgang og at balanseføring av egenutviklede immaterielle eiendeler bygger på vesentlige skjønnsmessige vurderinger var dette et sentralt forhold i revisjonen.

Vi vurderte ledelsens prinsipper og forutsetninger for balanseføring av utvikling mot kravene i IAS 38, spesielt kriteriet for balanseføring ved overgang fra forskning til utvikling. Vi vurderte årets utviklingsprosjekter mot tilgjengelig informasjon om fremdrift på utvikling av produktet. Vi sammenholdt ledelsens vurderinger av prosjektene mot selskapets strategi og planer. Videre testet vi et utvalg av alle balanseførte utviklingskostnader mot underliggende dokumentasjon og vurderte om de kvalifiserte til balanseføring.

Vi viser til note 2 Bruk av estimater og utøvelse av skjønn og note 10 Immaterielle eiendeler.

Øvrig informasjon

Øvrig informasjon omfatter informasjon i selskapets årsrapport bortsett fra årsregnskapet og den tilhørende revisjonsberetningen. Styret og daglig leder (ledelsen) er ansvarlig for den øvrige informasjonen. Vår uttalelse om revisjonen av årsregnskapet dekker ikke den øvrige informasjonen, og vi attesterer ikke den øvrige informasjonen.

I forbindelse med revisjonen av årsregnskapet er det vår oppgave å lese den øvrige informasjonen med det formål å vurdere hvorvidt det foreligger vesentlig inkonsistens mellom den øvrige informasjonen og årsregnskapet eller kunnskap vi har opparbeidet oss under revisjonen, eller hvorvidt den tilsynelatende inneholder vesentlig feilinformasjon. Dersom vi konkluderer med at den øvrige informasjonen inneholder vesentlig feilinformasjon, er vi pålagt å rapportere det. Vi har ingenting å rapportere i så henseende.

Uavhengig revisors beretning - Hofseth BioCare ASA

A member firm of Ernst & Young Global Limited

REVISORS BERETNING

63



Ledelsens ansvar for årsregnskapet

Ledelsen er ansvarlig for å utarbeide årsregnskapet i samsvar med lov og forskrifter, herunder for at det gir et rettviseende bilde i samsvar med International Financial Reporting Standards som fastsatt av EU. Ledelsen er også ansvarlig for slik intern kontroll som den finner nødvendig for å kunne utarbeide et årsregnskap som ikke inneholder vesentlig feilinformasjon, verken som følge av misligheter eller feil.

Ved utarbeidelsen av årsregnskapet må ledelsen ta standpunkt til selskapets evne til fortsatt drift og opplyse om forhold av betydning for fortsatt drift. Forutsetningen om fortsatt drift skal legges til grunn for årsregnskapet med mindre ledelsen enten har til hensikt å avvike selskapet eller legge ned virksomheten, eller ikke har noe annet realistisk alternativ.

Revisors oppgaver og plikter ved revisjonen av årsregnskapet

Vårt mål er å oppnå betryggende sikkerhet for at årsregnskapet som helhet ikke inneholder vesentlig feilinformasjon, verken som følge av misligheter eller feil, og å avgi en revisjonsberetning som inneholder vår konklusjon. Betryggende sikkerhet er en høy grad av sikkerhet, men ingen garanti for at en revisjon utført i samsvar med lov, forskrift og god revisjonsskikk i Norge, herunder ISA-ene, alltid vil avdekke vesentlig feilinformasjon. Feilinformasjon kan skyldes misligheter eller feil og er å anse som vesentlig dersom den enkeltvis eller samlet med rimelighet kan forventes å påvirke de økonomiske beslutningene som brukerne foretar på grunnlag av årsregnskapet.

Som del av en revisjon i samsvar med lov, forskrift og god revisjonsskikk i Norge, herunder ISA-ene, utøver vi profesjonelt skjønn og utviser profesjonell skepsis gjennom hele revisjonen. I tillegg

- ▶ identifiserer og anslår vi risikoen for vesentlig feilinformasjon i årsregnskapet, enten det skyldes misligheter eller feil. Vi utformer og gjennomfører revisjonshandlinger for å håndtere slike risikoer, og innhenter revisjonsbevis som er tilstrekkelig og hensiktsmessig som grunnlag for vår konklusjon. Risikoen for at vesentlig feilinformasjon som følge av misligheter ikke blir avdekket, er høyere enn for feilinformasjon som skyldes feil, siden misligheter kan innebære samarbeid, forfalskning, bevisste utelatelser, uriktige fremstillinger eller overstyring av intern kontroll;
- ▶ opparbeider vi oss en forståelse av den interne kontrollen som er relevant for revisjonen, for å utforme revisjonshandlinger som er hensiktsmessige etter omstendighetene, men ikke for å gi uttrykk for en mening om effektiviteten av selskapets interne kontroll;
- ▶ vurderer vi om de anvendte regnskapsprinsippene er hensiktsmessige og om regnskapsestimaterne og tilhørende noteopplysninger utarbeidet av ledelsen er rimelige;
- ▶ konkluderer vi på om ledelsens bruk av fortsatt drift-forutsetningen er hensiktsmessig og, basert på innhentede revisjonsbevis, hvorvidt det foreligger vesentlig usikkerhet knyttet til hendelser eller forhold som kan skape betydelig tvil om selskapets evne til fortsatt drift. Dersom vi konkluderer med at det foreligger vesentlig usikkerhet, kreves det at vi i revisjonsberetningen henleder oppmerksomheten på tilleggsopplysningene i årsregnskapet. Hvis slike tilleggsopplysninger ikke er tilstrekkelige, må vi modifisere vår konklusjon. Våre konklusjoner er basert på revisjonsbevis innhentet frem til datoen for revisjonsberetningen. Etterfølgende hendelser eller forhold kan imidlertid medføre at selskapets evne til fortsatt drift ikke lenger er til stede;
- ▶ vurderer vi den samlede presentasjonen, strukturen og innholdet i årsregnskapet, inkludert tilleggsopplysningene, og hvorvidt årsregnskapet gir uttrykk for de underliggende transaksjonene og hendelsene på en måte som gir et rettviseende bilde;
- ▶ innhenter vi tilstrekkelig og hensiktsmessig revisjonsbevis vedrørende den finansielle informasjonen til enhetene eller forretningsområdene i konsernet for å kunne gi uttrykk for en mening om konsernregnskapet. Vi er ansvarlige for å fastsette strategien for, følge opp og gjennomføre konsernrevisjonen, og vi har et udelte ansvar for konklusjonen på revisjonen av konsernregnskapet.

Vi kommuniserer med styret blant annet om det planlagte omfanget av revisjonen, tidspunktet for vårt revisjonsarbeid og eventuelle vesentlige funn i vår revisjon, herunder vesentlige svakheter i den interne kontrollen som vi avdekker gjennom vårt arbeid.

Vi avgir en uttalelse til styret om at vi har etterlevd relevante etiske krav til uavhengighet, og kommuniserer med dem alle relasjoner og andre forhold som med rimelighet kan tenkes å kunne påvirke vår uavhengighet, og der det er relevant, om tilhørende forholdsregler.

Uavhengig revisors beretning - Hofseth BioCare ASA

A member firm of Ernst & Young Global Limited

REVISORS BERETNING

64



Av de forholdene vi har kommunisert med styret, tar vi standpunkt til hvilke som var av størst betydning for revisjonen av regnskapet for den aktuelle perioden, og som derfor er sentrale forhold ved revisjonen. Vi beskriver disse forholdene i revisjonsberetningen med mindre lov eller forskrift hindrer offentliggjøring av forholdet, eller dersom vi, i ekstremt sjeldne tilfeller, beslutter at forholdet ikke skal omtales i beretningen siden de negative konsekvensene ved å gjøre dette med rimelighet må forventes å oppveie allmennhetens interesse av at forholdet blir omtalt.

Uttalelse om øvrige lovmessige krav

Konklusjon om årsberetningen og redegjørelsene om foretaksstyring og samfunnsansvar

Basert på vår revisjon av årsregnskapet som beskrevet ovenfor, mener vi at opplysningene i årsberetningen og i redegjørelsene om foretaksstyring og samfunnsansvar om årsregnskapet, forutsetningen om fortsatt drift og forslaget til disponering av resultatet er konsistente med årsregnskapet og i samsvar med lov og forskrifter.

Konklusjon om registrering og dokumentasjon

Basert på vår revisjon av årsregnskapet som beskrevet ovenfor, og kontrollhandlinger vi har funnet nødvendige i henhold til internasjonal standard for attestasjonsoppdrag (ISAE) 3000 «Attestasjonsoppdrag som ikke er revisjon eller forenklet revisorkontroll av historisk finansiell informasjon», mener vi at ledelsen har oppfylt sin plikt til å sørge for ordentlig og oversiktlig registrering og dokumentasjon av selskapets regnskapsopplysninger i samsvar med lov og god bokføringskikk i Norge.

Alesund, 19. mars 2021
ERNST & YOUNG AS

Ivar-André Norvik
statsautorisert revisor

REVISORS BERETNING



Bærekraftsrapport

KAPITTEL 5





KAPITTEL 5

Innhold bærekraftsrapport

Introduksjon	68
Om denne rapporten	69
Om Hofseth BioCare	70
Beliggenhet	70
Inntekter 2020	70
Økonomisk påvirkning og skatteinformasjon	70
Hofseth BioCares tilnærming til bærekraft	71
Eierstyring og selskapsledelse	71
Hofseth BioCares interesser	71
Interessentdialog	72
Vesentlighetsvurdering	72
Rapportering på vesentlige tema	73
Ansvarlig forretningsdrift	74
Miljø- og klimapåvirkning	77
Arbeidsmiljø	79
GRI Content Index	84



Introduksjon

2020 har vært et spesielt år for oss alle. Korona-pandemien har hatt en betydelig innvirkning på samfunnet og selskaper over hele verden. I Hofseth BioCare er helsen og tryggheten til våre ansatte, deres familier og våre forretningspartnere ekstremt viktig for oss, og det skal den fortsette å være. Som administrerende direktør i Hofseth BioCare er jeg utrolig stolt over den innsatsen som alle våre ansatte har lagt ned i året som har gått, til tross for utfordrende tider.

Heldigvis har pandemien hatt en begrenset innvirkning på virksomheten vår, til tross for betydelige restriksjoner på fysiske salgs- og markedsføringsaktiviteter. I året som har gått har vi iverksatt kliniske studier for å vurdere om de fettløselige komponentene i laksoljen vår kan bidra til å redde liv blant koronapasienter. Dette har vært et viktig og spennende prosjekt for oss som vil fortsette i tiden som kommer.

2020 har absolutt vært et begivenhetsrikt år for oss på mange måter. Forskning indikerer at det er nærmere 20 ernærings- og helsemessige gevinster ved produktene våre, noe om betyr at de har et enormt potensial til å kunne bidra til å forbedre folks helse og velvære. Health Canada for Qualified Health Claims har også godkjent vårt lakseproteinhydrolysat, noe som betyr at vi nå har støtte for å si at de bioaktive peptidene i produktene våre har positiv effekt på anemi og jernmangel. Vi vil fortsette å samarbeide med en rekke medisinske forskningsinstitusjoner og universiteter i tiden som kommer for å kartlegge og videre forstå det farmasøytiske potensialet i produktene våre.

Hofseth BioCares oppdrag er å utvikle morgendagens ernæring og medisin, basert på de reneste råvarene fra vestkysten av Norge. Vår forretningsidé er å bidra til effektiv bruk av marine ressurser ved å resirkulere det andre anser som avfall og omdanne det til produkter av høy kvalitet som egner seg for ernæring for både mennesker og dyr. Ved å ta i bruk innovativ

produksjonsteknologi og logistikk, bevarer vi kvaliteten på protein, kalsium og olje utvunnet fra fisk.

Å øke innsatsen vår på bærekraft er viktig for oss. Selskapet vårt har en økonomisk, sosial og miljømessig påvirkning på omgivelsene, og slik påvirkning innebærer et stort ansvar og krever at vi holder en løpende dialog med interessentene våre, samtidig som vi hele tiden har som mål å levere kvalitetsprodukter basert på etisk og ansvarlig forretningsdrift.

I fjor presenterte vi vår første bærekraftsrapport i samsvar med GRI Standards Core-versjon. I år har vi tatt enda et steg på reisen vår mot en mer bærekraftig utvikling. Rapporten er som i fjor basert på verdifulle innspill fra våre interessenter, og vi rapporterer på vesentlige temaer som **ansvarlig forretningsdrift, miljø- og klimapåvirkning og arbeidsmiljø**.

Jeg er stolt over å kunne presentere bærekraftsrapporten vår for 2020. God fornøyelse!

Roger Hofseth,
Administrerende direktør i Hofseth BioCare

Om

Denne rapporten

For informasjon om denne rapporten og dens innhold, vennligst kontakt Hofseth BioCare ASA ved finansdirektør Jon Olav Ødegård eller driftsdirektør Karl Inge Slotsvik.

Denne rapporten er utarbeidet av Hofseth BioCare ASA i samsvar med GRI Standards Core-versjon. For GRI-index, besøk Hofseth BioCares hjemmeside eller GRI-databasen.

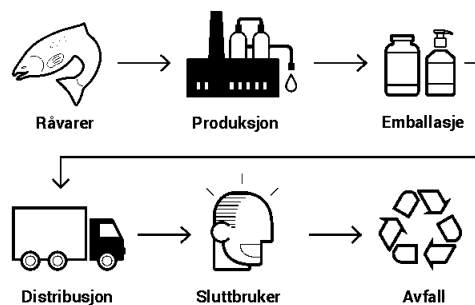
Hofseth BioCares bærekraftsrapport er gjennomgått og godkjent av styret.

Informasjonen og dataene i denne rapporten har ikke blitt revidert av en tredjepart.

Hofseth BioCare

Hofseth BioCare er et norsk biomarineselskap med røtter tilbake til år 2000. Vår egenutviklede teknologi er basert på en ny metode for fullkontrollert råvareforedling frem til avanserte produkter. Etter 12 år med FoU, testing og dokumentasjon omgjør selskapets egen enzymatiske hydrolyseprosess av fiskeavskjær til bærekraftige produkter. Hofseth BioCares produkter er bærekraftige og sporbare.

Det er en økende etterspørsel etter proteiner i verden, og å tilby bærekraftige høykvalitetsprodukter til markedet er et uttalt mål for Hofseth BioCare. Selskapets hovedmål er å tilby biomarine ingredienser med høy verdi for både mennesker og dyr. Gjennom innovativ produksjonsteknologi og logistikk bevarer vi kvaliteten på protein, kalsium og olje utvunnet fra fisk, og denne teknologien er proprietær for selskapet vårt. Råvarer som tidligere bare kunne brukes til dyrefôr, kan nå gjøres egnet til konsum og legemidler, og vi bidrar dermed til en effektiv bruk av marine ressurser.



Figur 1: Hofseth BioCares verdikjede



INNTEKTER 2020

TNOK 69 252

RESULTAT (EBIT)

TNOK -92 021

EGENKAPITAL ANDEL

57,4 %

Beliggenhet

Hofseth BioCare har 49 ansatte fordelt på flere lokasjoner.
Midsund: 29 Berkåk: 9 Ålesund (hovedkontor): 10 Oslo: 1

Økonomisk påvirkning og skatteinformasjon

I tillegg til å skape verdier for våre aksjonærer, er målet vårt å ha positiv økonomisk innvirkning på miljøet vi opererer i, både direkte og indirekte. Vi bruker norske råvarer, streber etter å ansette lokal arbeidskraft, og bidrar til lokal verdiskaping ved å kjøpe varer og tjenester lokalt og gjennom å betale skatt.

Lønns- og trygdeutgifter

Se årsrapport

Anskaffelse av varer og tjenester

Se årsrapport

Skatt

Se årsrapport

TICKER HBC



Hofseth BioCare er et ASA-selskap notert på Oslo Børs (ticker: HBC).

Hofseth BioCares tilnærming til bærekraft

Denne rapporten dekker utvalgte bærekraftstemaer som er viktige for Hofseth BioCare og selskapets interessenter. Hofseth BioCares tilnærming til bærekraftsrapportering er basert på vesentlighetsvurderingen som ble foretatt i januar og februar 2020. Hofseth BioCare skal overholde gjeldende lover og forskrifter, respektere menneskerettighetene og ellers opptre på en samfunnsansvarlig måte.

Eierstyring og selskapsledelse

Hofseth BioCares forretningsaktiviteter og interne virksomheter drives med høy integritet og med en klar ambisjon om å være et ansvarlig selskap som opptrer etisk og lovlig i alle ledd av vår verdikjede. Hofseth BioCares virksomhetsstruktur skal sikre en systematisk tilnærming til vårt samfunnsansvar.

Eierstyring og selskapsledelse

Hofseth BioCares generelle system for styring er knyttet til Norsk anbefaling for eierstyring og selskapsledelse (NUES).

Generalforsamling

Generalforsamlingen er Hofseth BioCares øverste styringsorgan og der aksjonærene kan påvirke hvordan bærekraftsarbeidet praktiseres.

Styret

Selskapets styre bærer det endelige ansvaret for Hofseth BioCares bærekraftstilnærming, og bærekraftsrapporten diskuteres og godkjennes av styret.

Konsernledelsen

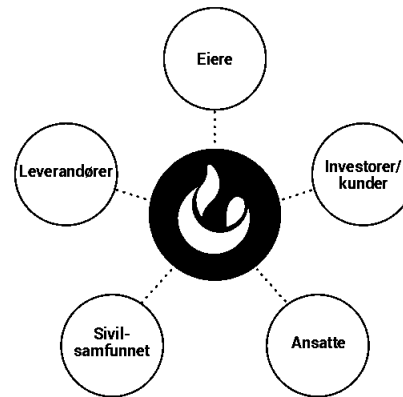
Konsernledelsen bærer ansvaret for konsernets strategi, utvikling og daglige gjøremål. Dette innebærer at konsernledelsen er ansvarlig for overholdelse av lovgivning og forskrifter og vår personalhåndbok, samt for implementering av effektive tiltak for å sikre at vi når målene våre.

Våre avdelinger

Forretningsområdene er ansvarlige for oppfølgingen og etterlevelsen av selskapets strategi, mål og styringsdokumenter knyttet til bærekraft. Det daglige arbeidet med samfunnsansvar og miljøansvar blir vanligvis håndtert av hver enkelt avdeling i samarbeid med kvalitetssjefen og med støtte fra konsernledelsen.

Hofseth BioCares interessenter

Prioriteringen av Hofseth BioCares interessenter samt interessedialogen ble utført av en tverrfaglig arbeidsgruppe bestående av Hofseth BioCares ansatte som representerer økonomi, drift og kvalitetsstyring, sammen med Corporate Communications.



Figur 2: Hofseth BioCares interessenter

Eiere

Hofseth BioCares investorer og eiere er primære interessenter og påvirker selskapets prioriteringer og strategiske retning direkte.

Ansatte

Hofseth BioCares ansatte blir direkte påvirket av selskapets interne retningslinjer og aktiviteter.

Leverandører

Hofseth BioCares leverandører påvirkes økonomisk av selskapet, og deres ansvar påvirkes indirekte av selskapets fokus på ansvarlig forretningspraksis og forventningene som stilles til dem.

Kunder

Hofseth BioCares kunder påvirker selskapet direkte økonomisk, og kundenes forventninger er en del av drivkraften bak Hofseth BioCares prioriteringer innen bærekraft.

Sivilsamfunnet

Samfunnet rundt oss inkludert myndighetene påvirker Hofseth BioCare og selskapets driftsforhold både direkte og indirekte. Lokalsamfunnet påvirkes indirekte sosialt, miljømessig og økonomisk av Hofseth BioCares aktiviteter, både når det gjelder arbeidsplasser, bidrag til lokal verdiskaping og miljøpåvirkning.



Interessentgrupper	Forventet av HBC	Arena for dialog
Eiere	<ul style="list-style-type: none"> • God rating • Godt omdømme • Se fremgang og vekst 	<ul style="list-style-type: none"> • ISS-rapporter • (Styre)møter
Ansatte	<ul style="list-style-type: none"> • Følge norsk lov i forhold til arbeidsmiljø, menneskerettigheter og anti-korrupsjon 	<ul style="list-style-type: none"> • Allmøter • Kurs/opplæring • Skriftlig dokumentasjon (nyhetsbrev, informasjonstavler, plakater osv.)
Leverandører	<ul style="list-style-type: none"> • Følge norsk lov i forhold til arbeidsmiljø, menneskerettigheter og anti-korrupsjon 	<ul style="list-style-type: none"> • Hjemmeside • E-poster • Møter
Kunder	<ul style="list-style-type: none"> • Høy kvalitet • Lite avfall / ansvarlig drift • Fiskevelferd, herunder fôr og liten bruk av medisiner som f.eks. antibiotika • Ikke over-populære områder • Følge norsk lov i forhold til arbeidsmiljø, menneskerettigheter og anti-korrupsjon • Lokal verdiskaping • Sertifikater 	<ul style="list-style-type: none"> • Hjemmeside • Møter • Skriftlig dokumentasjon (brosjyrer, hefter osv.) • Nyhetsbrev • Sertifikater • Bærekraftsrapport
Sivilsamfunnet	<ul style="list-style-type: none"> • Produksjon og drift etter gjeldende lover/reguleringer • Følge norsk/europeisk lovgivning 	<ul style="list-style-type: none"> • Skriftlig dokumentasjon • Møter (inspeksjoner, observasjon o.l.) • Hjemmeside

Tabell 1: Interessentgrupper og arena for dialog

Interessentdialog

For å sikre en strategisk tilnærming til bærekraftsrapportering, og for å oppfylle kravene til GRI Standards Management-tilnærming har Hofseth BioCare sammen med Corporate Communications gjennomført en systematisk interessentdialog i januar og februar 2020, og holder en kontinuerlig dialog med sentrale interessentgrupper.

Løpende dialog med selskapets mest relevante interessenter styrker vår relasjon til omgivelsene som vi opererer i. Interessentdialogen kommer også selskapet til gode ved å hjelpe Hofseth BioCare til å oppdage, utforske og håndtere potensielle risikoer som kan oppstå i selskapets omgivelser.

I januar og februar 2020 inviterte Hofseth BioCare og Corporate Communications selskapets viktigste interessenter til å gi sin mening om hvordan de oppfatter Hofseth BioCare og relevante bærekraftstemaer. Dette ble gjort gjennom semi-strukturerte dybdeintervjuer med eiere, ansatte, leverandører, kunder og representanter fra sivilsamfunnet. Funnene fra interessentdialogen ble samlet og strukturert for diskusjon med Hofseth BioCares ledergruppe og har dannet grunnlaget for vesentlighetsvurderingen.

Interessentdialogen er både et virkemiddel og et mål i seg selv, da løpende systematisk interessentdialog er et sentralt mål i Euronext sine ESG-retningslinjer og GRI Standarden. Funnene fra interessentdialogen ledet Hofseth BioCares prioriteringer i vesentlighetsvurderingen.

Vesentlighetsvurdering

Vesentlighetsvurderingen ble gjennomført i februar 2020 av selskapets ledergruppe i samarbeid med Corporate Communications, og er basert på interessentdialogen og informasjonssamling fra relevante dokumenter. Hovedmålet med vesentlighetsvurderingen er å etablere sentrale rapporteringstemaer for Hofseth BioCare, som reflekterer risikoen og mulighetene knyttet til Hofseth BioCares forretningsvirksomhet. Disse temaene er inkludert i Hofseth BioCares bærekraftsrapport.

For hvert tema følger en beskrivelse av hvordan de viktigste temaene er inkludert i generell risikostyring og strategiprosesser, tiltakene Hofseth BioCare har tatt for å redusere risikoen forbundet med vesentlige spørsmål og hvordan disse er integrert i operativ styring av selskapet.

Basert på tilbakemeldinger fra interessenter samt en vurdering av selskapets påvirkning, konkluderte vesentlighetsvurderingen med de følgende tre temaene som Hofseth BioCares rapport vil fokusere på:

- › **Ansvarlig forretningsdrift**, inkludert verdiskaping, kvalitet, arbeidsplasser og anti-korrupsjon.
- › **Miljø- og klimapåvirkning**, inkludert avfall og forurensning, energibruk og transport.
- › **Arbeidsmiljø**, inkludert arbeiderrettigheter, HMS, mangfold og ikke-diskriminering.

Resultatene er presentert i vesentlighetsmatrisen under, med temaer som er vurdert som vesentlige for Hofseth BioCare øverst til høyre.

Intressenters betydning

Høy				Helse, sikkerhet og miljø • Kvalitet • Produkt • Produksjonsprosess Verdiskaping for eiere
	Betydelig	Fiskehelse i akvakultur • Antibiotika og GMO • Før • Lus	Transport	Anti-korupsjon Jobbskaping Midsund Forebygging av avfall og forurensning energibruk
Moderat		Menneskerettigheter	Mangfold og ikke-diskriminering	Arbeiderrettigheter
	Jobbskaping Berkåk		Bidrag til lokal verdiskaping	
Lav				Utslipp til luft og vann
	Lav	Moderat	Betydelig	Høy HBCs forretningsdrift

Figur 3: Vesentlighetsmatrise

Rapportering på vesentlige temaer

I dette kapitlet blir hvert av de foreslåtte overordnede bærekrafttemaene og deres relevans for Hofseth BioCare beskrevet i detalj, inkludert en forklaring på hvorfor emnet anses som vesentlig for selskapet, den direkte og indirekte innvirkninger på selskapet og dets interessenter, så vel som

påvirkning på selskapet og på interessentenes beslutninger. Dette kapitlet inkluderer rapportering i henhold til GRI 205 Anti-Corruption, GRI 305 Emissions og GRI 403 Occupational Health and Safety.





Ansvarlig forretningsdrift

De viktigste temaene for Hofseth BioCare ligger, som forventet, i kjernen av selskapets verdiskaping: bruk av råvarer av høy kvalitet, videreforedlet gjennom en teknologisk avansert prosess, og som skaper et trygt og høykvalitets sluttprodukt for mennesker og dyr. Ved å bearbeide og produsere i distrikts-Norge oppnår selskapet både målet om å bevare friskheten og kvaliteten på råvaren, samtidig som det bidrar til å skape arbeidsplasser og verdier i lokalsamfunnet. Å skape produkter av høy kvalitet er en forutsetning for selskapets bidrag til verdiskaping for både eiere og samfunnet, og for fremtidig vekst.

Selskapet er avhengig av tilgangen til råvarer av høy kvalitet, og foredler disse råvarene gjennom en trygg, sikker og kvalitets-sikret prosess. Dermed skapes det et trygt, forutsigbart og effektivt produkt som gir de ønskede effektene for distributører og sluttbrukere. Selskapet har direkte innvirkning på, og blir også direkte påvirket av, kompetansen og kvaliteten som de ansatte leverer, samt tilgangen til kompetent arbeidskraft. Det samme gjelder interne kvalitets- og matsikkerhetskontroller, som både styres direkte av selskapet og som også påvirker selskapet og dets interessenter direkte.

Hofseth BioCare er også direkte og indirekte utsatt for risikoer og muligheter gjennom sine forretningsforbindelser med andre selskaper i sin verdikjede, for eksempel leveringsrisiko, produkt- og prosessrisiko, samt risikoen for å bli utsatt for potensiell korrupsjon eller uetisk forretningsdrift. Som en integrert del av Hofseth Gruppens verdikjede blir selskapet i tillegg direkte berørt av og påvirker andre selskaper i Hofseth Gruppen.

Lokal verdiskaping

Målet vårt er å påvirke samfunnet vi opererer i på en positiv måte, både direkte og indirekte. Vi etterstreber å ansette lokal arbeidskraft, bidra til lokal verdiskaping og å opprettholde en åpen dialog med relevante interessenter. Å skape arbeidsplasser i lokalsamfunnene vi opererer i, er spesielt viktig for oss.

I 2020 var 9 av selskapets ansatte lokalisert på fabrikk vår på Berkåk, 36 ansatte var lokalisert på Midsund-fabrikk, 13 var ansatt på hovedkontoret vårt i Ålesund, 1 i Oslo og 6 i utlandet (Storbritannia, Sveits og USA). Like viktig for selskapets økonomiske bidrag er det å kjøpe varer og tjenester lokalt for å bidra til lokal verdiskaping og betaling av skatt til lokale myndigheter.

Produkter av høy kvalitet

Hofseth BioCares hovedformål er å tilby biomarine ingredienser av høy verdi til mennesker og dyr. Gjennom innovativ produksjonsteknologi og logistikk bevarer vi kvaliteten på protein, kalsium og olje utvunnet fra fisk, og denne teknologien er proprietær for selskapet vårt.

Våre produkter har ingen tilsetningsstoffer, og er ikke utsatt for hard prosessering. Vi bruker en skånsom, lavtemperatur-

produksjonsprosess som tar sikte på å bevare alle de beste egenskapene til fersk norsk atlantisk laks.

Alle våre fabrikker er godkjent som næringsmiddelvirksomheter av norske myndigheter. Lakseolje med lav oksidasjon har en naturlig rød farge og har vist gode resultater sammenlignet med generisk fiskeolje. Forskning indikerer at det er nærmere 20 ernærings- og helsemessige fordeler ved produktene våre, noe om betyr at det finnes et enormt potensial til å bidra til folks helse og velvære.

Hofseth BioCare har i 2020 iverksatt kliniske studier for å vurdere om de fettløselige komponentene i lakseoljen vår kan bidra i kampen for å hjelpe koronapatienter med pustevansker. Vi har også fått godkjenning av Health Canada for Qualified Health Claims for vårt lakseproteinhydrolysat, noe som betyr at vi har nå støtte for å si at de bioaktive peptidene i produktene våre har positiv effekt på anemi og jernmangel.

Forretningsetikk og forebygging av korrupsjon

Hvordan Hofseth BioCare oppnår sine resultater er viktig. Fokuset på aktiviteter som gjenspeiler en etisk og ærlig oppførsel er med oss i alt vi gjør.

Målet vårt er å drifte en organisasjon med høy integritet, og det er derfor viktig å opprettholde høye standarder for fagfolk så vel som enkeltpersoner.

Våre etiske retningslinjer er beskrevet i personalhåndboken vår, i tillegg til våre etiske retningslinjer (Code of Conduct). Begge disse dokumentene ble gjennomgått og oppdatert i 2020. Våre etiske retningslinjer er også beskrevet i kontraktene som vi har med kunder og leverandører. Alle våre samarbeidspartnere og leverandører er forpliktet til å overholde disse standardene til enhver tid og forventes å operere innenfor en risikobasert ramme for styring og ledelse. Risikovurderinger for korrupsjon blir vanligvis gjennomført når det inngås kontrakter i et nytt land der risikoen for korrupsjon anses som høy.

Hofseth BioCare tillater ikke noen form for korrupsjon, hvilket også står tydelig beskrevet i vårt regelverk for anti-korrupsjon, våre etiske retningslinjer og personalhåndboken. Alle ansatte er pålagt å gjøre seg kjent med innholdet og retningslinjene i disse dokumentene. For å minimere risiko er det terskler for godkjenninger og roller i selskapets interne systemer.

Alle ansatte er ansvarlige for å forstå og identifisere mulige interessekonflikter og har blitt informert om hva deres ansvar innebærer i slike tilfeller. Det er også ulike nivåer for godkjenninger og administratorroller i våre interne systemer, for å minimere risikoen for korrupsjon. Ansatte skal løse og rapportere interessekonflikter selv, og i tilfeller der man er usikker skal våre juridiske eksperter konsulteres. Både styret og ledergruppen har gjennomgått opplæring i anti-korrupsjon. Nyansatte får slik opplæring ved ansettelse, og alle ansatte gjennomgår slik opplæring årlig.

To av målene våre for 2020 var å sikre at alle ansatte er oppdatert på retningslinjer vedrørende etikk og anti-korrupsjon, samt å sørge for at opplæring på etikk og anti-korrupsjon er dokumentert som en del av ansettelsesprosessen. Koronapandemien har begrenset fysiske møter betydelig i 2020, men selskapet vurderer alternative måter å gjennomføre slik opplæring på i 2021.

Hofseth BioCare deltar ikke for øyeblikket i noen samarbeidsordninger knyttet til anti-korrupsjon, men ledelsen følger nøye med på eventuelle endringer i regelverket på dette området. Selskapet har i 2019 gjennomført en intern evaluering av sin finansavdeling når det gjelder korrupsjonsrisiko og korrupsjonsforebygging, og ledergruppen, i tillegg til ansatte som er i kontakt med distributører eller som har ansvar for at kontrakter, evalueres jevnlig.


Hofseth BioCare sponser og donerer regelmessig gaver til lokale og frivillige organisasjoner, inkludert lokale idrettsklubber eller korps. I 2020 utgjorde slike gaver og donasjoner kroner 435 900, hvorav den største donasjonen (kroner 350 000) ble gitt til FlytFart/Hofseth Runners. Når det gjelder gaver, kan de ansatte finne informasjon i anti-korrupsjonsinstruksen om hvordan de skal forholde seg hvis de blir tilbudt gaver fra kunder eller samarbeidspartnere, og alle ansatte skal også ha mottatt informasjon om dette ved ansettelse.

Alle forhold som angår etiske spørsmål eller forhold som kan innebære brudd på lover og regelverk og som kan forårsake juridisk ansvar, tap av verdi eller omdømme for Hofseth BioCare skal rapporteres, og dette inkluderer for eksempel påstander om:

- › Brudd på retningslinjer beskrevet i Hofseth BioCares personalhåndbok, etiske retningslinjer eller anti-korrupsjonsinstruks
- › Korrupsjon
- › Interessekonflikter
- › Brudd på forskrifter knyttet til helse, miljø og sikkerhet

I 2020, etablerte selskapet en ekstern og anonym varslingskanal gjennom Adviso: varslinghbc@adviso.no.

Det var ingen identifiserte tilfeller av korrupsjon i 2020.





Hofseth BioCare satte følgende mål for etikk og anti-korrupsjon i 2020:

Mål	Kommentar	Status
Gjennomgå og oppdatere vår personalhåndbok.	Personalhåndboken ble gjennomgått og oppdatert i 2020.	Fullført
Forbedre dokumentasjonen av opplæring i etikk og anti-korrupsjon som del av ansettelsesprosesser.	Opplæring i etikk og anti-korrupsjon vil gjenopptas så snart situasjonen tillater det. Selskapet ser også på muligheten til å arrangere online kurs/opplæring.	Påbegynt
Forsikre seg om at alle nåværende ansatte er oppdatert på og har forstått retningslinjer knyttet til etikk og anti-korrupsjon.	Som en del av ansettelsesprosessen signerer alle nyansatte et dokument som sier at de har gjennomgått opplæring og gjort seg kjent med selskapets retningslinjer for etisk oppførsel og anti-korrupsjon.	Påbegynt
Etablere en ekstern varslingskanal for rapportering av uregelmessigheter.	En ekstern og anonym varslingskanal ble opprettet gjennom Adviso i 2020.	Fullført

Hofseth BioCare har satt seg følgende mål for etikk og anti-korrupsjon i 2021:

Mål	Kommentar	Status
Forsikre seg om at alle nåværende ansatte er oppdatert på og har forstått retningslinjer knyttet til etikk og anti-korrupsjon.	Opplæring i etikk og anti-korrupsjon vil gjenopptas så snart situasjonen tillater det. Selskapet ser også på muligheten til å arrangere online kurs/opplæring.	Påbegynt
Dokumentere at alle ansatte har fått opplæring i etikk og anti-korrupsjon.	Få alle nye og eksisterende ansatte til å signere et dokument som sier at de har lest og forstått selskapets retningslinjer for etikk og anti-korrupsjon.	Påbegynt




Miljø- og klimapåvirkning

Som en produksjonsvirksomhet har Hofseth BioCares produksjon både direkte og indirekte miljøpåvirkning på områdene som selskapet opererer i. Hofseth BioCares forretningsvirksomhet har direkte påvirkning på miljøet i form av vannforbruk, utslipp til luft og vann, samt generering av avfall.

Bruk av prosessvann fører til utslipp av avløpsvann som må redegjøres for og holdes innenfor rammene som er satt av myndighetene. Hofseth BioCares direkte utslipp til luft er gjennom dampgenerering, som tidligere også var gjenstand for bekymring på grunn av luftforurensning. I dag bruker Midsund en åpen skrubber, mens Berkåk bruker en lukket skrubber for å sikre minimal negativ innvirkning på lokalsamfunnet i nærheten av Hofseth BioCares fabrikker, men luftutslipp trenger fortsatt å redegjøres for og rapporteres til miljømyndighetene. Selskapet har ikke mottatt noen klager angående luftforurensing etter at skrubber ble installert.

Som en energiintensiv virksomhet bidrar selskapet direkte og indirekte til energiutslipp, direkte utslipp fra dampkjeler samt indirekte utslipp fra innkjøpt strøm/elektrisitet. Hofseth BioCare bidrar også indirekte til miljø- og klimapåvirkning gjennom sin forsyningskjede og forretningsvirksomhet, og de



viktigste kildene antas å være transport, ansattes forretningsreiser, og innkjøpte varer og tjenester. Selskapet har sett en stor reduksjon i ansattes forretningsreiser i 2020 som et resultat av koronapandemien, som igjen har ført til lavere indirekte klimagassutslipp.

	Midsund		Berkåk	
	2020	2019	2020	2019
Energiforbruk (MWh)	5 008 MWh	4 573 MWh	4 202,39 MWh	6 337 MWh
Diesel (t)	499 tonn	523 tonn	0	0
Fiskeolje brukt som drivstoff (t)	108 tonn	117 tonn	0	0
Vannforbruk	92 589 m ³	75 105 m ³	5 791 m ³	11 499 m ³
Utslipp til vann (m ³)	51 831 m ³	50 064 m ³ /år	0	0
Avfall (t)	403,9 tonn	340 tonn	23,7 tonn	18,1 tonn

Tabell 2: Miljøpåvirkning

I tillegg til behovet for å minimere de negative miljø- og klimakonsekvensene fra Hofseth BioCares forretningsvirksomhet, kan selskapet sies å ha en positiv innvirkning på miljøet gjennom unngåtte utslipp og ved å bruke produkter som ellers ville bli betraktet som avfall. Ved å bruke et restråstoff fra

havbruk minimeres avfall, og selskapet bidrar til effektiv ressursbruk. Selskapet har i 2020 deponert 403,9 tonn avfall og vil fremover ha et større fokus på avfallshåndtering. En økning i avfall fra 2019 til 2020 skyldes utbygging/påbygging av Hofseth BioCares produksjonsenheter.

Lokasjon	Tonn CO ₂ -ekvivalenter					
	Scope 1		Scope 2 basert på lokasjon		Totalt	
	2020	2019	2020	2019	2020	2019
Midsund	1 619,6	1 544,9	37,9	41,6	1 657,5	1 586,5
Berkåk	0,0	0,0	52,5	34,9	52,5	34,9
Totalt	1 619,6	1 544,9	90,4	76,5	1 710,0	1 621,4

Tabell 3: Klimagassutslipp per lokasjon i CO₂-ekvivalenter

For Hofseth BioCare er direkte utslipp fra forbrenning på stedet, hovedsakelig diesel fra fabrikk på Midsund, den viktigste kilden til klimagassutslipp. Dette skyldes ineffektiv strømforsyning fra strømmettet til øya som Midsund ligger på, som er grunnen til at selskapet er nødt til å bruke en dieselgenerator til strømforsyningen i dag. Selskapet har gjort LPG tilgjengelig på Midsund-fabrikk, men dieselbrenneren er ennå ikke blitt byttet til en LPG- og lakseoljebrenner. Når dette er gjort vil dieseltanken bli fjernet. Indirekte utslipp fra innkjøpt strøm er den nest største kilden til utslipp.

Hofseth BioCare tar også grep for å unngå unødvendige utslipp ved å bruke prosessoppvarming i fabrikk og ved å fokusere på varme- og energigjenvinning som en del av produksjonsprosessen. For å forbedre energieffektiviteten på Midsund-fabrikk har Hofseth BioCare i 2020 installert en innretning som bruker overskuddsvarme som er utvunnet av røykgasser til å forsyne fabrikkens vannbårne varmesystem med energi (en såkalt 'Economiser'). I tillegg til denne har selskapet installert et system for varmegjenvinning til både spraytørkeren og ventilasjonsanlegget. Ifølge en beregning av energiforbruket som ble utført av Itek AS, sparer selskapet ca. 1.5 millioner kWh per år på å ta i bruk denne teknologien.

Hofseth BioCares langsiktige mål er å bli klimanøytrale, og selskapet arbeider systematisk og kontinuerlig for å redusere energiforbruket og klimagassutslippene sine, med et spesielt fokus på energiforbruk, effektiv kommunikasjon og transport. I 2020 har vi startet en prosess med å vurdere ulike initiativ, som å kjøpe grønne sertifikater eller opprinnelsesgarantier for å redusere klimagassutslipp. Dette arbeidet vil fortsette i 2021.

Hofseth BioCares CO₂-utslipp er beregnet i samsvar med «Greenhouse Gas Protocol» utgitt av World Business Council for Sustainable Development (WBCSD) og World Resources Institute (WRI). Ovennevnte data om klimagassutslipp inkluderer følgende kilder til CO₂-utslipp:

- › **Scope 1 direkte utslipp:** utslipp fra forbrenning av drivstoff på stedet og produksjon av elektrisitet, varme eller damp. Alle utslippsfaktorer for Scope 1-utslipp er hentet fra DEFRA 2018.
- › **Scope 2 indirekte utslipp fra innkjøpt strøm:** utslipp fra innkjøpt strømforbruk. CO₂-utslipp knyttet til elektrisitet skjer lokalt og beregnes ved hjelp av IEAs utslippsfaktorer.



Hofseth BioCare satte følgende mål for for miljø- og klimapåvirkning i 2020:

Mål	Kommentar	Status
Gjennomgå og lage en plan for å bedre energieffektiviteten i selskapet.	Selskapet har i 2020 hatt hovedfokus på varmegjenvinning og har installert en Economiser, i tillegg til et system for varmegjenvinning til både spraytørkeren og ventilasjonsanlegget. Ytterligere forbedring av energiforbruk og -effektivitet vil være et viktig område for selskapet fremover.	Fullført
Vurdere å motregne eller kjøpe opprinnelsesgarantier for å redusere klimagassutslipp.	Selskapet har begynt å utforske alternativer for å redusere klimagassutslipp.	Påbegynt
Bytte fra dieselforsyning til LPG for topp kraftproduksjon på Midsund.	Selskapet har gjort LPG tilgjengelig på Midsund-fabrikken, men dieselmotoren er ennå ikke blitt byttet til en LPG- og lakseoljebrenner. Når dette er gjort vil dieseltanken bli fjernet.	Påbegynt

Hofseth BioCare har satt seg følgende mål for miljø- og klimapåvirkning i 2021:

Mål	Kommentar	Status
Vurdere å motregne eller kjøpe opprinnelsesgarantier for å redusere klimagassutslipp.	Selskapet har begynt å utforske ulike initiativer for å redusere klimagassutslipp.	Påbegynt
Bytte fra dieselforsyning til LPG for topp kraftproduksjon på Midsund.	LPG er gjort tilgjengelig på Midsund-fabrikken, men dieselmotoren er ennå ikke blitt byttet til en LPG- og lakseoljebrenner. Når dette er gjort vil dieseltanken bli fjernet.	Påbegynt
Redusere avfall og vurdere alternative måter å håndtere avfall på, inkludert avfall knyttet til prosessavfall (grakse).	Selskapet vil vurdere nye måter å redusere og håndtere avfall fra Midsund-fabrikken.	Påbegynt

Arbeidsmiljø

Ansatte er en sentral interessentgruppe som blir direkte berørt av, og som har stor innvirkning på, Hofseth BioCares drift og suksess. Evnen til å tiltrekke og beholde dyktige medarbeidere samt opprettholde et trygt og sunt arbeidsmiljø er viktig både for selskapet og dets interessenter. Bedriften kan påvirke arbeidsmiljøet direkte gjennom sine retningslinjer og avtaler, og indirekte gjennom dialog med ansatte, ansattrepresentanter og fagforeninger.

Ethvert produksjonsmiljø innebærer at selskapet og deres ansatte er utsatt for risiko for ulykker og hendelser som kan påvirke helsen og sikkerheten deres. Selskapet har både en direkte og indirekte mulighet og ansvar til å påvirke slik risiko gjennom etablerte retningslinjer og prosedyrer og ved å opprettholde en proaktiv tilnærming til helse- og sikkerhetsrisiko i det fysiske og psykososiale arbeidsmiljøet. Engasjerte ansatte bidrar også til å opprettholde et trygt og effektivt arbeidsmiljø gjennom å skape en god selskapskultur.





Arbeiderrettigheter, mangfold og ikke-diskriminering

Hofseth BioCare opererer i samsvar med den norske arbeidsmiljøloven og internkontrollforskriften. I tillegg er alle ansatte forpliktet til et sett med verdier og forventes å handle i tråd med disse.

Våre verdier er:

- › **Ærlige:** vi er ikke redde for å tilkjenne vår mening, og vi leverer alltid det vi lover. Vi tar ingen snarveier eller oppfører oss på annen uetisk måte.
- › **Innovative:** vi skal hele tiden bygge videre på vår kompetanse og søke ny kunnskap. Vi skal bruke vår kunnskap til å finne nye og innovative løsninger.
- › **Samarbeid:** vi ser, hører, får og deler kunnskap internt og søker nye løsninger eksternt om nødvendig.

Hofseth BioCare har som mål å ha et inkluderende og åpent arbeidsmiljø der ansatte oppfordres til å dele sine synspunkter og ideer. Selskapet tar sterkt avstand fra diskriminering, enten det handler om politiske synspunkter, medlemskap i arbeidstakerorganisasjoner, seksuell legning, funksjonshemming og/eller alder. Selskapet følger også diskrimineringsloven, som beskytter mot diskriminering på bakgrunn av etnisitet, religion eller lignende. Hofseth BioCare har også en egen klausul som gjelder ivaretagelse av menneskerettigheter i vår personalhåndbok og våre etiske retningslinjer.

Hofseth BioCare opererer i tillegg i samsvar med likestillingsloven, som skal beskytte mot diskriminering basert på kjønn. Å sørge for at menn og kvinner får like muligheter er viktig for selskapet, både når det gjelder stillingsbeskrivelser, forfremmelser og inntekt. Kvinners andel av menns lønn var i 2020 på 99,1 %.

Hofseth BioCares selskapsstruktur kan beskrives som egalitær og ansatte oppfordres til å aktivt bidra med sine meninger om hvordan arbeidsmiljøet kan forbedres. Selskapet gjennomfører årlige medarbeidersamtaler med alle ansatte om trivsel og andre arbeidsrelaterte spørsmål. I 2020 ble det i tillegg gjennomført en anonym medarbeiderundersøkelse på Berkåk i samarbeid med AktiMed Norge AS. Alle ansatte deltok i undersøkelsen og resultatene ble oppsummert i en rapport til ledergruppen i august 2020. Undersøkelsen tok for seg temaer som arbeidsmengde, trivsel, ansvar, ledelse og kommunikasjon. De ansatte ga uttrykk for at de var fornøyde med dagens situasjon innenfor hvert av disse temaene, men uttrykte noe rom for forbedring når det gjelder arbeidsmengde, hvilket kan ses i lys av dagens skiftordning på Midsund. Denne ordningen er gjennomgått av ledergruppen i 2020 og vil bli endret på fra 1. januar 2021.

For spørsmål eller tilbakemeldinger vedrørende arbeidsmiljøet oppfordres ansatte til å kontakte sin nærmeste leder, samt rapportere om uønskede hendelser. Hofseth BioCare har ikke nedsatt et arbeidsmiljøutvalg (AMU) per i dag, men HMS-gruppen og kvalitetssjefen håndterer de fleste spørsmålene som Arbeidsmiljøutvalget ellers ville vært ansvarlig for. Ansatte på Berkåk har ikke fagforeningsmedlemskap i dag, men de ansatte på Midsund er medlemmer av Industri Energi, som er en fagforening for ansatte i industri- og energisektoren.

Helse, miljø og sikkerhet

Helse og sikkerhet i arbeidsmiljøet (HMS) er veldig viktig for Hofseth BioCare. Selskapet har som mål å tilby en trygg, sunn og tilfredsstillende arbeidsplass og har dermed implementert et styringssystem for arbeidsmiljø som bygger på den norske arbeidsmiljøloven og internkontrollforskriften.

Et av hovedmålene i arbeidsmiljøloven er å sikre de ansattes deltakelse i og mulighet til å påvirke utformingen av sitt eget arbeidsmiljø. På hver av våre fabrikker er det derfor utnevnt både et verneombud og en brannvernleder. På Berkåk ledes HMS-gruppen av kvalitetssjefen, som har det øverste ansvaret for helse, miljø og sikkerhet i Hofseth BioCare. For Berkåk består HMS-gruppen av daglig leder, produksjonssjef, teknisk sjef, verneombud og brannvernleder.

Midsund etablerte en HMS-gruppe i mai 2020. Gruppen består av kvalitetsleder, prosessleder, produksjonsleder, laboratoriesjef, en person fra teknisk avdeling samt verneombud. I tillegg deltar brannvernleder på møter når brannsikkerhet diskuteres. Hofseth BioCare utfører årlig risikovurderinger for å identifisere potensielle ulykker og hendelser som kan oppstå på fabrikkene. Dette arbeidet har hatt økt fokus i 2020 og vil bli ytterligere forsterket i 2021.

Hofseth BioCare har utviklet et kvalitetssystem der internkontroll for HMS er integrert i styringssystemet. HMS-kontroll gjennomføres via internrevisjon og tilsyn fra Arbeidstilsynet, statsforvalteren og brann- og redningstjenesten. Alle HMS-mål er beskrevet i selskapets retningslinjer for HMS som gjelder for alle selskapets avdelinger og lokasjoner. HMS-retningslinjene oppdateres årlig og deles med alle ansatte. HMS-aktivitetene er også nevnt i selskapets årshjul og følges opp på planlagte HMS-møter. På møtene diskuteres også tilbakemeldinger fra tilsyn, internkontroller og sikkerhetskontroller, samt endringer i regelverk, rapporter fra bedriftshelsetjenesten, innspill fra ansatte, tilsyn fra tilsynsmyndigheter, og så videre.

HMS-gruppen gjennomgjikk selskapets retningslinjer for HMS i 2020 for å gjøre disse mer relevante for virksomheten, i tillegg til å innføre målbare KPIer. Et overordnet mål var å gjøre de nye retningslinjene lettere å forstå for alle ansatte, samt å synliggjøre selskapets utvikling og forbedring på dette området. Gruppen har også gjennomgått selskapets retningslinjer for brannsikkerhet. HMS-gruppen, i tillegg til ledergruppen, har gjennom 2020 hatt et dedikert fokus på korona, og selskapet

har implementert tiltak basert på anbefalinger fra myndigheter og etablert retningslinjer for håndtering av fravær, sykdom og dødsfall blant ansatte eller nære familiemedlemmer. Selskapet har i tillegg gjennomført risikovurderinger med hensyn til smittevern, gjennomført dokumentert opplæring av ansatte og forsterket informasjon om smittevern gjennom relevante oppslag.

På Berkåk har ansatte tidligere meldt om hørselsproblemer, men det har vært vanskelig å si om dette er arbeidsrelatert, ettersom flere har fritidsaktiviteter som kan forårsake hørselsskader hvis hørselvern ikke benyttes. I 2020 gjennomførte selskapet en støvmåling på Berkåk gjennom AktiMed Norge AS. Resultatene indikerer at ansatte ikke er utsatt for støy utover de regulerte grenseverdiene og heller ikke over impulsstøy-grensen. Selv om rapporten konkluderte med at ansatte ikke er utsatt for hørselsskader gjennom arbeidet, har selskapet likevel gjort en innsats for å sikre at ansatte bruker hørselsvern når det anses som nødvendig.



Selskapet har tidligere vurdert om det er fare for luftveis sykdommer relatert til arbeidet med pulverproduksjon. Hofseth BioCare er ikke kjent med noen slike tilfeller og har iverksatt tiltak for å redusere en eventuell risiko til et akseptabelt nivå. En støvmåling ble utført av AktiMed Norge AS på Berkåk i juni 2020, som konkluderte med at støvet som ble målt i fabrikkens var veldig lavt og godt under anbefalingene fra Arbeidstilsynet. Rapporten la også til at hydrolysert fiskeprotein er et veldig rent produkt som ikke inneholder spor av allergener og anses derfor å utgjøre en minimal helserisiko for ansatte.

Arbeidet som utføres på fabrikkene våre på både Berkåk og Midsund kan innebære en helse- og sikkerhetsrisiko for de ansatte, først og fremst gjennom manuelle operasjoner og i prosesser der kjemiske væsker som enzymer og lignende benyt-

tes. Det er også en langsiktig risiko forbundet med utførelsen av repeterende oppgaver. Selv om selskapets ambisjon er å ha null ulykker, tap eller skade på mennesker, materiell og/eller miljø er det likevel avgjørende å ha full oversikt over enhver hendelse eller ulykke på Hofseth BioCares lokasjoner for å kunne jobbe proaktivt med forebygging og for å sikre en sunn og trygg arbeidsplass. Arbeidsrelaterte hendelser og ulykker blir registrert på stedet. Ansatte gjennomgår også regelmessig helsekontroller slik at mulige skader kan oppdages på et så tidlig tidspunkt som mulig.

Det ble rapportert om syv ulykker på Midsund i 2020. Ingen av disse førte til varig skade:

- › To hendelser knyttet til arbeid med hettvann/damp som førte til mildere brannskader
- › To hendelser knyttet til bruk av kjemikalier / væske
- › En fall-hendelse
- › En mindre kuttskade
- › En hendelse med pall/truck som resulterte i en brukket tå (den ansatte brukte vernesko da hendelsen oppstod)

Det ble i tillegg rapportert om to hendelser på Berkåk i 2020. Begge disse var knyttet til arbeid med hettvann/damp og førte til milde brannskader. I 2020 har den tekniske arbeidsgruppen startet med å utarbeide en mer omfattende sjekklister for sikker bruk av hettvann/damp.

I 2020 har HMS-gruppen hatt økt fokus på å forbedre sikkerheten knyttet til bruk av kjemikalier. Selskapet har gjennomført opplæring i bruk av kjemikalier med alle ansatte, og omfattende opplæring utover lovpålagte krav er under planlegging, men har blitt utsatt på grunn av koronapandemien. Selskapet vil følge opp dette i 2021. Som et tiltak for å ytterligere forbedre sikkerheten knyttet til bruk av kjemikalier har selskapet i 2020 utarbeidet et nytt oppslagsverk som beskriver riktig bruk av kjemiske produkter og bruk obligatorisk verneutstyr – dette i tillegg til eksisterende sikkerhetsdatablad. Merking av produkter er også et konstant fokusområde for selskapet og kontrolleres regelmessig.

På Midsund har skiftarbeid (lange skift) vært en bekymring for selskapet, da dette er sannsynlig å øke både antall skader og ulykker på fabrikkens i tillegg til å ha en negativ innvirkning på sykefraværet. I 2020 har selskapet gjennomgått sin praksis på dette området, både som et forebyggende tiltak så vel som et tiltak for å forbedre de ansattes generelle trivsel. En risikovurdering ble gjennomført i 2019 og fullført i 2020, og selskapet har besluttet å redusere lengden på de lengste skiftene fra 1. januar 2021.



	2019		2020	
	Berkåk	Midsund	Berkåk	Midsund
Skade-rate/injury rate*	0	2941	22 222	19 444,44
Arbeidsskader (antall)	0	1	2	7
LTI (lost time injuries, antall skader som fører til at ansatte har sykefravær)	0	0	0	1
Dødsfall som følge av arbeidsulykker	0	0	0	0
Sykefravær	1,01%	5,39%	1,28%	12,1%

* Skadegrad beregnes som antall nye tilfeller av skader i kalenderåret delt på antall arbeidere i referansegruppen i løpet av året, ganget med 100 000.

Tabell 4: Antall skader i 2020, fordelt på lokasjon.

I 2020 hadde Berkåk en fraværsprosent på 1,01% og 12,1% på Midsund. En økning i sykefraværet fra 2019 til 2020 kan delvis forklares med koronapandemien og forebyggende tiltak som har blitt implementert av selskapet. Selv om sykefraværet er veldig lavt sammenlignet med tilsvarende selskaper, og til og med i nasjonal sammenheng, har Hofseth BioCare i 2020 ytterligere styrket fokuset på tiltak som kan bidra til å redusere sykefraværet ved Midsund-fabrikken.

Et godt arbeidsmiljø og mulighet for videreutvikling er viktig for å holde sykefraværet lavt. Like viktig er det at de ansatte føler seg verdsatt og involvert i den daglige driften i selskapet. Derfor har Hofseth BioCare fortsatt arbeidet med en ekstern konsulent for å styrke bedriftskulturen ytterligere.





Hofseth BioCare satte følgende mål for HMS og arbeidsmiljø i 2020:

Mål	Kommentar	Status
Etablere etiske retningslinjer som kan deles med eksterne interessentgrupper.	Etiske retningslinjer er etablert, men det gjenstår å dele disse med eksterne interessentgrupper.	Påbegynt
Tilpasse HMS-tiltak på Midsund-fabrikken etter «beste praksis» fra Berkåk.	Fullført.	Fullført
Etablere klare retningslinjer for bruk av vernebriller når det arbeides med høyrisikoprodukter som f.eks. enzymer.	Omfattende opplæring i bruk av kjemikalier og verneutstyr (utover lovpålagte krav) er under planlegging. Selskapet har i 2020 utarbeidet et oppslagsverk som beskriver korrekt bruk av kjemikalier og verneutstyr. Merking av produkter er et konstant fokusområde og kontrolleres regelmessig.	Fullført
Etablere klare retningslinjer for bruk av hørselsvern når det arbeides med støyende utstyr / i støyende omgivelser.	Selskapet har innført årlig testing/kontroll av hørselsvern. HMS-gruppen har også gjennomført inspeksjon av Midsund-fabrikken og sørget for at soner og utstyr er riktig merket.	Fullført

Hofseth BioCare har satt seg følgende mål for HMS og arbeidsmiljø i 2021:

Mål	Kommentar	Status
Etablere HMS-rutiner ved Midsund (ny fabrikk).	Påbegynt men ikke fullført ettersom den nye fabrikkens fortsatt er under konstruksjon.	Påbegynt
Gjennomføre støy- og støvmåling på Midsund (ny fabrikk).	Allerede i kontakt med Medi3 om dette.	Påbegynt
Gjennomføre årlig arbeidsmiljøundersøkelse på Midsund og Berkåk.	Gjennomført på Berkåk, vil bli gjort på Midsund så snart fabrikkens står ferdig.	Påbegynt
Vurdere alternativer til skiftarbeid på Midsund.	Selskapet vil implementere nye rutiner fra 1. januar 2021 som vil bli gjennomgått og fulgt opp.	Påbegynt
Gjennomføre omfattende opplæring i bruk av kjemikalier (utover lovpålagte krav).	Under planlegging, men opplæring er utsatt som følge av koronapandemien.	Påbegynt
Gjennomgå HMS-rutiner og forbedre retningslinjer for ansatte som jobber med hettvann/damp.	Den tekniske arbeidsgruppen har påbegynt arbeidet med å lage en sjekklister for arbeid med hettvann/damp. Dette arbeidet følges opp på fremtidige HMS-møter.	Påbegynt



GRI Content Index

GRI STANDARD	DISCLOSURE	Page number(s) and/or URL(s)
GRI 101: FOUNDATION 2016		
GENERAL DISCLOSURES		
	Organizational profile	
	102-1 Name of the organization	4
	102-2 Activities, brands, products, and services	4
	102-3 Location of headquarters	5
	102-4 Location of operations	5
	102-5 Ownership and legal form	5
	102-6 Markets served	5
	102-7 Scale of the organization	5
	102-8 Information on employees and other workers	5
	102-9 Supply chain	4
	102-10 Significant changes to the organization and its supply chain	4
	102-11 Precautionary Principle or approach	6
	102-12 External initiatives	6
	102-13 Membership of associations	6
	Strategy	
	102-14 Statement from senior decision-maker	3
	Ethics and integrity	
	102-16 Values, principles, standards, and norms of behavior	15
	102-17 Mechanisms for advice and concerns about ethics	10
	Governance	
GRI 102: General Disclosures 2016	102-18 Governance structure	6
	102-20 Executive-level responsibility for economic, environmental, and social topics	6
	102-21 Consulting stakeholders on economic, environmental, and social topics	6,7
	102-22 Composition of the highest governance body and its committees	6
	102-29 Identifying and managing economic, environmental, and social impacts	6,7
	Stakeholder engagement	
	102-40 List of stakeholder groups	6
	102-41 Collective bargaining agreements	15
	102-42 Identifying and selecting stakeholders	7
	102-43 Approach to stakeholder engagement	7
	102-44 Key topics and concerns raised	7,8
	Reporting practice	
	102-45 Entities included in the consolidated financial statements	5
	102-46 Defining report content and topic Boundaries	7,8
	102-47 List of material topics	8
	102-48 Restatements of information	N/A
	102-49 Changes in reporting	N/A
	102-50 Reporting period	2020
	102-51 Date of most recent report	2019
	102-52 Reporting cycle	Annually
	102-53 Contact point for questions regarding the report	4
	102-54 Claims of reporting in accordance with the GRI Standards	4
	102-55 GRI content index	https://hofsethbiocare.com
	102-56 External assurance	4

BEREKNINGSRAPPORT FOR HOFSETH BIOCARE



GRI STANDARD	DISCLOSURE	Page number(s) and/or URL(s)
MATERIAL TOPICS		
200 SERIES (ECONOMIC TOPICS)		
Anti-corruption		
GRI 103: Management Approach 2016	103-1 Explanation of the material topic and its Boundary	9
	103-2 The management approach and its components	9
	103-3 Evaluation of the management approach	9
GRI 205: Anti-corruption 2016	205-1 Operations assessed for risks related to corruption	9
	205-2 Communication and training about anti-corruption policies and procedures	10
	205-3 Confirmed incidents of corruption and actions taken	10
300 SERIES (ENVIRONMENTAL TOPICS)		
Emissions		
GRI 103: Management Approach 2016	103-1 Explanation of the material topic and its Boundary	12
	103-2 The management approach and its components	12
	103-3 Evaluation of the management approach	12
GRI 305: Emissions 2016	305-1 Direct (Scope 1) GHG emissions	12,13
	305-2 Energy indirect (Scope 2) GHG emissions	12,13
400 SERIES (SOCIAL TOPICS)		
Occupational Health and Safety		
GRI 103: Management Approach 2016	103-1 Explanation of the material topic and its Boundary	14
	103-2 The management approach and its components	14
	103-3 Evaluation of the management approach	14
GRI 403: Occupational Health and Safety 2016	403-1 Workers representation in formal joint management-worker health and safety committees	15
	403-2 Types of injury and rates of injury, occupational diseases, lost days, and absenteeism, and number of work-related fatalities	16,17
	403-3 Workers with high incidence or high risk of diseases related to their occupation	16
	403-4 Health and safety topics covered in formal agreements with trade unions	15



www.hofsethbiocare.com

Hofseth BioCare ASA
Havnegata 11, NO-6005 Aalesund, Norway