



## ÅRSREGNSKAPET FOR REGNSKAPSÅRET 2022 - GENERELL INFORMASJON

### Enheten

Organisasjonsnummer: 914 797 020  
Organisasjonsform: Aksjeselskap  
Foretaksnavn: NORSK TEKNISK PORSELEN AS  
Forretningsadresse: Trosvikstranda 46  
1608 FREDRIKSTAD

### Regnskapsår

Årsregnskapets periode: 01.01.2022 - 31.12.2022

### Konsern

Morselskap i konsern: Nei

### Regnskapsregler

Regler for små foretak benyttet: Ja  
Benyttet ved utarbeidelsen av årsregnskapet til selskapet: Regnskapslovens alminnelige regler

### Årsregnskapet fastsatt av kompetent organ

Bekreftet av representant for selskapet: Nina Kristiansen  
Dato for fastsettelse av årsregnskapet: 28.06.2023

### Grunnlag for avgivelse

År 2022: Årsregnskapet er elektronisk innlevert  
År 2021: Tall er hentet fra elektronisk innlevert årsregnskap fra 2022

*Det er ikke krav til at årsregnskapet m.v. som sendes til Regnskapsregisteret er undertegnet. Kontrollen på at dette er utført ligger hos revisor/enhetens øverste organ. Sikkerheten ivaretas ved at innsender har rolle/rettighet for innsending av årsregnskapet via Altinn, og ved at det bekreftes at årsregnskapet er fastsatt av kompetent organ.*

Brønnøysundregistrene, 05.07.2024



### Resultatregnskap

| Beløp i: NOK  | Note | 2022              | 2021             |
|---|------|-------------------|------------------|
| <b>RESULTATREGNSKAP</b>                               |      |                   |                  |
| <b>Inntekter</b>                                      |      |                   |                  |
| Leieinntekter   |      | 8 622 400         | 9 226 391        |
| <b>Sum inntekter</b>                                  |      | <b>8 622 400</b>  | <b>9 226 391</b> |
| <b>Kostnader</b>                                      |      |                   |                  |
| Avskrivning på driftsmidler og immaterielle eiendeler | 1    | 783 065           | 751 328          |
| Annen driftskostnad                                   | 2    | 10 734 284        | 7 927 319        |
| <b>Sum kostnader</b>                                  |      | <b>11 517 349</b> | <b>8 678 647</b> |
| <b>Driftsresultat</b>                                 |      | <b>-2 894 948</b> | <b>547 744</b>   |
| <b>Finansinntekter og finanskostnader</b>             |      |                   |                  |
| Renteinntekt fra foretak i samme konsern              |      | 49 041            | 66 874           |
| Annen renteinntekt                                    |      | 170               |                  |
| Annen finansinntekt                                   |      | 81                |                  |
| <b>Sum finansinntekter</b>                            |      | <b>49 292</b>     | <b>66 874</b>    |
| Annen rentekostnad                                    |      | 148 228           | 134 136          |
| Annen finanskostnad                                   |      |                   | 5 448            |
| <b>Sum finanskostnader</b>                            |      | <b>148 228</b>    | <b>139 584</b>   |
| <b>Netto finans</b>                                   |      | <b>-98 936</b>    | <b>-72 710</b>   |
| <b>Ordinært resultat før skattekostnad</b>            |      | <b>-2 993 884</b> | <b>475 034</b>   |
| Skatt ordinært resultat                               | 3    | -695 603          |                  |
| <b>Ordinært resultat etter skattekostnad</b>          |      | <b>-2 298 282</b> | <b>475 034</b>   |
| <b>Årsresultat</b>                                    |      | <b>-2 298 281</b> | <b>475 034</b>   |
| <b>Overføringer og disponeringer</b>                  |      |                   |                  |
| Overføring til annen egenkapital                      |      | -2 298 281        | 475 034          |
| <b>Sum overføringer og disponeringer</b>              |      | <b>-2 298 281</b> | <b>475 034</b>   |



## Balanse

| Beløp i: NOK   | Note | 2022              | 2021              |
|--|------|-------------------|-------------------|
| <b>BALANSE - EIENDELER</b>                           |      |                   |                   |
| <b>Anleggsmidler</b>                                 |      |                   |                   |
| <b>Immaterielle eiendeler</b>                        |      |                   |                   |
| <b>Varige driftsmidler</b>                           |      |                   |                   |
| Tomter, bygninger og annen fast eiendom              | 1    | 5 968 847         | 6 411 346         |
| Anlegg under utførelse                               |      | 0                 |                   |
| Driftsløsøre, inventar, verktøy, kontormaskiner, ol. | 1    | 474 707           | 112 514           |
| <b>Sum varige driftsmidler</b>                       |      | <b>6 443 555</b>  | <b>6 523 861</b>  |
| <b>Finansielle anleggsmidler</b>                     |      |                   |                   |
| Lån til foretak i samme konsern                      | 4    | 891 660           | 1 337 490         |
| <b>Sum finansielle anleggsmidler</b>                 |      | <b>891 660</b>    | <b>1 337 490</b>  |
| <b>Sum anleggsmidler</b>                             |      | <b>7 335 215</b>  | <b>7 861 351</b>  |
| <b>Omløpsmidler</b>                                  |      |                   |                   |
| <b>Varer</b>   |      |                   |                   |
| <b>Fordringer</b>                                    |      |                   |                   |
| Kundefordringer                                      | 5    | 35 709            | 46 626            |
| Konsernfordringer                                    | 5    |                   | 1 286 078         |
| Andre fordringer                                     |      | 362 461           | 340 923           |
| Konsernfordringer                                    |      | 11 319 578        | 8 157 748         |
| <b>Sum fordringer</b>                                |      | <b>11 717 748</b> | <b>9 831 375</b>  |
| <b>Bankinnskudd, kontanter og lignende</b>           |      |                   |                   |
| Bankinnskudd, kontanter og lignende                  | 6    | 1 651 368         | 2 879 592         |
| <b>Sum bankinnskudd, kontanter og lignende</b>       |      | <b>1 651 368</b>  | <b>2 879 592</b>  |
| <b>Sum omløpsmidler</b>                              |      | <b>13 369 115</b> | <b>12 710 968</b> |
| <b>SUM EIENDELER</b>                                 |      | <b>20 704 330</b> | <b>20 572 318</b> |

## BALANSE - EGENKAPITAL OG GJELD



## Balanse

| Beløp i: NOK                            | Note | 2022              | 2021              |
|---|------|-------------------|-------------------|
| <b>Egenkapital</b>                      |      |                   |                   |
| <b>Innskutt egenkapital</b>             |      |                   |                   |
| Aksjekapital (613 694 aksjer à kr 1,00) | 7, 8 | 613 694           | 613 694           |
| Overkurs                                | 8    | 371 747           | 371 747           |
| Annen innskutt egenkapital              | 8    | 14 005 268        | 11 539 041        |
| <b>Sum innskutt egenkapital</b>         |      | <b>14 990 709</b> | <b>12 524 482</b> |
| <b>Opptjent egenkapital</b>             |      |                   |                   |
| Annen egenkapital                       | 8    | 1 267 054         | 3 565 335         |
| <b>Sum opptjent egenkapital</b>         |      | <b>1 267 054</b>  | <b>3 565 335</b>  |
| <b>Sum egenkapital</b>                  | 8    | <b>16 257 763</b> | <b>16 089 817</b> |
| <b>Gjeld</b>                            |      |                   |                   |
| <b>Langsiktig gjeld</b>                 |      |                   |                   |
| <b>Annen langsiktig gjeld</b>           |      |                   |                   |
| Gjeld til kredittinstitusjoner          | 9    | 3 000 000         | 3 600 000         |
| <b>Sum annen langsiktig gjeld</b>       |      | <b>3 000 000</b>  | <b>3 600 000</b>  |
| <b>Sum langsiktig gjeld</b>             |      | <b>3 000 000</b>  | <b>3 600 000</b>  |
| <b>Kortsiktig gjeld</b>                 |      |                   |                   |
| Leverandørgjeld                         |      | 653 616           | 408 141           |
| Annen kortsiktig gjeld                  |      | 792 952           | 474 360           |
| <b>Sum kortsiktig gjeld</b>             |      | <b>1 446 568</b>  | <b>882 501</b>    |
| <b>Sum gjeld</b>                        |      | <b>4 446 568</b>  | <b>4 482 501</b>  |
| <b>SUM EGENKAPITAL OG GJELD</b>         |      | <b>20 704 330</b> | <b>20 572 318</b> |



## Brønnøysundregistrene

### ÅRSREGNSKAP FOR REGNSKAPSÅRET 2022 - GENERELL INFORMASJON

Journalnummer: 2023 675155

#### Enheten

Organisasjonsnummer: 914 797 020  
Organisasjonsform: Aksjeselskap  
Foretaksnavn: NORSK TEKNISK PORSELEN AS  
Forretningsadresse: Trosvikstranda 46-48  
1608 FREDRIKSTAD

#### Regnskapsår

Årsregnskapets periode: 01.01.2022 - 31.12.2022

#### Konsern

Morselskap i konsern: Nei

#### Regnskapsregler

Regler for små foretak benyttet: Ja  
Benyttet ved utarbeidelsen av  
årsregnskapet til selskapet: Regnskapslovens alminnelige regler

#### Årsregnskapet fastsatt av kompetent organ

Bekreftet av representant for selskapet: Nina Kristiansen  
Dato for fastsettelse av årsregnskapet: 28.06.2023

#### Grunnlag for avgivelse

År 2022: Årsregnskap er elektronisk innlevert.  
År 2021: Tall er hentet fra elektronisk innlevert årsregnskap fra 2022.

*Det er ikke krav til at årsregnskapet m.v. som sendes til Regnskapsregisteret er undertegnet. Kontrollen på at dette er utført ligger hos revisor/enhetens øverste organ. Sikkerheten ivaretas ved at innsender har rolle/rettighet for innsending av årsregnskapet via Altinn, og ved at det bekreftes at årsregnskapet er fastsatt av kompetent organ.*

Brønnøysundregistrene, 14.08.2023



Organisasjonsnr: 914 797 020  
NORSK TEKNISK PORSELEN AS

## RESULTATREGNSKAP

| <b>Beløp i: NOK</b>                                   | <b>Note</b> | <b>2022</b>       | <b>2021</b>      |
|---|-------------|-------------------|------------------|
| <b>RESULTATREGNSKAP</b>                               |             |                   |                  |
| <b>Inntekter</b>                                      |             |                   |                  |
| Leieinntekter   |             | 8 622 400         | 9 226 391        |
| <b>Sum inntekter</b>                                  |             | <b>8 622 400</b>  | <b>9 226 391</b> |
| <b>Kostnader</b>                                      |             |                   |                  |
| Avskrivning på driftsmidler og immaterielle eiendeler | 1           | 783 065           | 751 328          |
| Annen driftskostnad                                   | 2           | 10 734 284        | 7 927 319        |
| <b>Sum kostnader</b>                                  |             | <b>11 517 349</b> | <b>8 678 647</b> |
| <b>Driftsresultat</b>                                 |             | <b>-2 894 948</b> | <b>547 744</b>   |
| <b>Finansinntekter og finanskostnader</b>             |             |                   |                  |
| Renteinntekt fra foretak i samme konsern              |             | 49 041            | 66 874           |
| Annen renteinntekt                                    |             | 170               |                  |
| Annen finansinntekt                                   |             | 81                |                  |
| <b>Sum finansinntekter</b>                            |             | <b>49 292</b>     | <b>66 874</b>    |
| Annen rentekostnad                                    |             | 148 228           | 134 136          |
| Annen finanskostnad                                   |             |                   | 5 448            |
| <b>Sum finanskostnader</b>                            |             | <b>148 228</b>    | <b>139 584</b>   |
| <b>Netto finans</b>                                   |             | <b>-98 936</b>    | <b>-72 710</b>   |
| <b>Ordinært resultat før skattekostnad</b>            |             |                   |                  |
| Skatt ordinært resultat                               | 3           | -695 603          | 475 034          |
| <b>Ordinært resultat etter skattekostnad</b>          |             | <b>-2 298 282</b> | <b>475 034</b>   |
| <b>Årsresultat</b>                                    |             | <b>-2 298 281</b> | <b>475 034</b>   |
| <b>Overføringer og disponeringer</b>                  |             |                   |                  |
| Overføring til annen egenkapital                      |             | -2 298 281        | 475 034          |
| <b>Sum overføringer og disponeringer</b>              |             | <b>-2 298 281</b> | <b>475 034</b>   |



Organisasjonsnr: 914 797 020  
NORSK TEKNISK PORSELEN AS

## BALANSE

| Beløp i: NOK   | Note | 2022              | 2021              |
|--|------|-------------------|-------------------|
| <b>BALANSE - EIENDELER</b>                           |      |                   |                   |
| <b>Anleggsmidler</b>                                 |      |                   |                   |
| <b>Immaterielle eiendeler</b>                        |      |                   |                   |
| <b>Varige driftsmidler</b>                           |      |                   |                   |
| Tomter, bygninger og annen fast eiendom              |      |                   |                   |
|  | 1    | 5 968 847         | 6 411 346         |
| Anlegg under utførelse                               |      |                   |                   |
|  |      | 0                 |                   |
| Driftsløsøre, inventar, verktøy, kontormaskiner, ol. |      |                   |                   |
|  | 1    | 474 707           | 112 514           |
| <b>Sum varige driftsmidler</b>                       |      |                   |                   |
|  |      | <b>6 443 555</b>  | <b>6 523 861</b>  |
| <b>Finansielle anleggsmidler</b>                     |      |                   |                   |
| Lån til foretak i samme konsern                      |      |                   |                   |
|  | 4    | 891 660           | 1 337 490         |
| <b>Sum finansielle anleggsmidler</b>                 |      |                   |                   |
|  |      | <b>891 660</b>    | <b>1 337 490</b>  |
| <b>Sum anleggsmidler</b>                             |      |                   |                   |
|  |      | <b>7 335 215</b>  | <b>7 861 351</b>  |
| <b>Omløpsmidler</b>                                  |      |                   |                   |
| <b>Varer</b>   |      |                   |                   |
| <b>Fordringer</b>                                    |      |                   |                   |
| Kundefordringer                                      |      |                   |                   |
|  | 5    | 35 709            | 46 626            |
| Konsernfordringer                                    |      |                   |                   |
|  | 5    |                   | 1 286 078         |
| Andre fordringer                                     |      |                   |                   |
|  |      | 362 461           | 340 923           |
| Konsernfordringer                                    |      |                   |                   |
|  |      | 11 319 578        | 8 157 748         |
| <b>Sum fordringer</b>                                |      |                   |                   |
|  |      | <b>11 717 748</b> | <b>9 831 375</b>  |
| <b>Bankinnskudd, kontanter og lignende</b>           |      |                   |                   |
| Bankinnskudd, kontanter og lignende                  |      |                   |                   |
|  | 6    | 1 651 368         | 2 879 592         |
| <b>Sum bankinnskudd, kontanter og lignende</b>       |      |                   |                   |
|  |      | <b>1 651 368</b>  | <b>2 879 592</b>  |
| <b>Sum omløpsmidler</b>                              |      |                   |                   |
|  |      | <b>13 369 115</b> | <b>12 710 968</b> |
| <b>SUM EIENDELER</b>                                 |      |                   |                   |
|  |      | <b>20 704 330</b> | <b>20 572 318</b> |
| <b>BALANSE - EGENKAPITAL OG GJELD</b>                |      |                   |                   |
| <b>Egenkapital</b>                                   |      |                   |                   |
| <b>Innskutt egenkapital</b>                          |      |                   |                   |
| Aksjekapital (613 694 aksjer à kr 1,00)              |      |                   |                   |
|  | 7, 8 | 613 694           | 613 694           |



|                                   |          |                   |                   |
|-----------------------------------|----------|-------------------|-------------------|
| Overkurs                          | 8        | 371 747           | 371 747           |
| Annen innskutt egenkapital        | 8        | 14 005 268        | 11 539 041        |
| <b>Sum innskutt egenkapital</b>   |          | <b>14 990 709</b> | <b>12 524 482</b> |
| <b>Opptjent egenkapital</b>       |          |                   |                   |
| Annen egenkapital                 | 8        | 1 267 054         | 3 565 335         |
| <b>Sum opptjent egenkapital</b>   |          | <b>1 267 054</b>  | <b>3 565 335</b>  |
| <b>Sum egenkapital</b>            | <b>8</b> | <b>16 257 763</b> | <b>16 089 817</b> |
| <b>Gjeld</b>                      |          |                   |                   |
| <b>Langsiktig gjeld</b>           |          |                   |                   |
| Annen langsiktig gjeld            |          |                   |                   |
| Gjeld til                         |          |                   |                   |
| kredittinstitusjoner              | 9        | 3 000 000         | 3 600 000         |
| <b>Sum annen langsiktig gjeld</b> |          | <b>3 000 000</b>  | <b>3 600 000</b>  |
| <b>Sum langsiktig gjeld</b>       |          | <b>3 000 000</b>  | <b>3 600 000</b>  |
| <b>Kortsiktig gjeld</b>           |          |                   |                   |
| Leverandørgjeld                   |          | 653 616           | 408 141           |
| Annen kortsiktig gjeld            |          | 792 952           | 474 360           |
| <b>Sum kortsiktig gjeld</b>       |          | <b>1 446 568</b>  | <b>882 501</b>    |
| <b>Sum gjeld</b>                  |          | <b>4 446 568</b>  | <b>4 482 501</b>  |
| <b>SUM EGENKAPITAL OG GJELD</b>   |          | <b>20 704 330</b> | <b>20 572 318</b> |



Organisasjonsnr: 914 797 020  
NORSK TEKNISK PORSELEN AS

NOTEOPPLYSNINGER - SELSKAP - alle poster oppgitt i hele tall

## Note

### Regnskapsprinsipper

Årsregnskapet er satt opp i samsvar med regnskapsloven og god regnskapsskikk for små foretak. Salgsinntekter Inntektsføring ved salg av varer skjer på leveringstidspunktet. Tjenester inntektsføres etter hvert som de leveres. Klassifisering og vurdering av balanseposter Omløpsmidler og kortsiktig gjeld omfatter poster som knytter seg til varekretsløpet. For andre poster enn kundefordringer omfattes poster som forfaller til betaling innen ett år etter transaksjonsdagen. Anleggsmidler er eiendeler bestemt til varig eie og bruk. Langsiktig gjeld er gjeld som forfaller senere enn ett år etter transaksjonsdagen. Omløpsmidler vurderes til laveste av anskaffelseskost og virkelig verdi. Kortsiktig gjeld balanseføres til nominelt beløp på etableringstidspunktet. Anleggsmidler vurderes til anskaffelseskost. Varige anleggsmidler avskrives etter en fornuftig avskrivningsplan. Anleggsmidlene nedskrives til virkelig verdi ved verdifall som ikke forventes å være forbigående. Langsiktig gjeld med unntak av andre avsetninger balanseføres til nominelt beløp på etableringstidspunktet. Fordringer Kundefordringer og andre fordringer er oppført i balansen til pålydende etter fradrag for avsetning til forventet tap. Avsetning til tap gjøres på grunnlag av individuelle vurderinger av de enkelte fordringene. I tillegg gjøres det for øvrige kundefordringer en uspesifisert avsetning for å dekke antatt tap. Varige driftsmidler Varige driftsmidler balanseføres og avskrives over driftsmidlenes levetid dersom de har antatt levetid over 3 år og har en kostpris som overstiger kr 15.000. Direkte vedlikehold av driftsmidler kostnadsføres løpende under driftskostnader, mens påkostninger eller forbedringer tillegges driftsmidlets kostpris og avskrives i takt med driftsmidlet. Forøvrig er følgende regnskapsprinsipper anvendt: FIFO-metoden for tilordning av anskaffelseskost for ombyttbare finansielle eiendeler, laveste verdis prinsipp for markedsbaserte finansielle omløpsmidler, forsikret pensjonsforpliktelse er ikke balanseført - kostnaden er lik premien, pensjonsforpliktelser knyttet til AFP-ordningen er ikke balanseført, leieavtaler er ikke balanseført, langsiktige tilvirkningskontrakter er inntektsført etter fullført kontrakt metoden, pengeposter i utenlandsk valuta er verdsatt til kursen ved regnskapsårets slutt og kostmetoden er benyttet for investeringer i datterselskap/tilknyttet selskap. Egne utgifter til forskning og utvikling og til utvikling av rettigheter er kostnadsført. Utbytte er inntektsført samme år som det er avsatt i datterselskap/tilknyttet selskap, dersom det er sannsynlig at beløpet vil mottas. Ved utbytte som overstiger andel av tilbakeholdt resultat etter kjøpet representerer den overskytende del tilbakebetaling av investert kapital, og er fratrukket investeringsens verdi i balansen. Skatt Skattekostnaden i resultatregnskapet omfatter både periodens betalbare skatt og endring i utsatt skatt. Utsatt skatt er beregnet med 22% på grunnlag av de midlertidige forskjeller som eksisterer mellom regnskapsmessige og skattemessige verdier, samt skattemessig underskudd til fremføring ved utgangen av regnskapsåret. Skatteøkende og skattereduserende midlertidige forskjeller som reverserer eller kan reversere i samme periode er utlignet og skattevirkningen er beregnet på nettogrunnlaget. Selskapet har ikke endret regnskapsprinsipp fra 2021 til 2022.

## Note



Antall årsverk i regnskapsåret  
0.00

Sum \_\_\_\_\_ Beløp

Balanseført verdi 31.12. \_\_\_\_\_ Varige driftsmidler Immaterielle eiend.

## Konsernregnskap

Morselskapet sitt navn

Forretningskontor for morselskapet

## Begrunnelse for at datterselskap er utelatt fra konsolideringen

Samlet beløp - tilknyttet selskap \_\_\_\_\_ Årets \_\_\_\_\_ Fjorårets \_\_\_\_\_

Samlet beløp - foretak i samme konsern \_\_\_\_\_ Årets \_\_\_\_\_ Fjorårets \_\_\_\_\_

Samlet beløp - foretak i samme konsern \_\_\_\_\_ Årets \_\_\_\_\_ Fjorårets \_\_\_\_\_

Samlet beløp - felles kontrollert virksomhet \_\_\_\_\_ Årets \_\_\_\_\_ Fjorårets \_\_\_\_\_

Pantstillelse \_\_\_\_\_ Beløp

Beholdning av egne aksjer \_\_\_\_\_ Antall \_\_\_\_\_ Pålydende \_\_\_\_\_ Andel av aksjek.

## Note

Noteopplysninger ut over minimumskravene for små foretak  
Se eventuelle andre vedlegg.



Årsregnskap for 2022

**NORSK TEKNISK PORSELEN AS**  
**1608 FREDRIKSTAD**

Innhold

Resultatregnskap

Balanse

Noter

Revisjonsberetning



## Resultatregnskap for 2022 NORSK TEKNISK PORSELEN AS

|   | Note | 2022                | 2021               |
|---|------|---------------------|--------------------|
| Leieinntekter   |      | 8 622 400           | 9 226 391          |
| <b>Sum leieinntekter</b>                              |      | <b>8 622 400</b>    | <b>9 226 391</b>   |
| Avskrivning på driftsmidler og immaterielle eiendeler | 1    | (783 065)           | (751 328)          |
| Annen driftskostnad                                   | 2    | (10 734 284)        | (7 927 319)        |
| <b>Sum driftskostnader</b>                            |      | <b>(11 517 349)</b> | <b>(8 678 647)</b> |
| <b>Driftsresultat</b>                                 |      | <b>(2 894 948)</b>  | <b>547 744</b>     |
| Renteinntekt fra foretak i samme konsern              |      | 49 041              | 66 874             |
| Annen renteinntekt                                    |      | 170                 | 0                  |
| Annen finansinntekt                                   |      | 81                  | 0                  |
| <b>Sum finansinntekter</b>                            |      | <b>49 292</b>       | <b>66 874</b>      |
| Annen rentekostnad                                    |      | (148 228)           | (134 136)          |
| Annen finanskostnad                                   |      | 0                   | (5 448)            |
| <b>Sum finanskostnader</b>                            |      | <b>(148 228)</b>    | <b>(139 584)</b>   |
| <b>Netto finans</b>                                   |      | <b>(98 936)</b>     | <b>(72 710)</b>    |
| <b>Resultat før skattekostnad</b>                     |      | <b>(2 993 884)</b>  | <b>475 034</b>     |
| Skatt ordinært resultat                               | 3    | 695 603             | 0                  |
| <b>Årsresultat</b>                                    |      | <b>(2 298 281)</b>  | <b>475 034</b>     |
| <b>Overføringer</b>                                   |      |                     |                    |
| Overføring til annen egenkapital                      |      | (2 298 281)         | 475 034            |
| <b>Sum overføringer og disponeringer</b>              |      | <b>(2 298 281)</b>  | <b>475 034</b>     |



## Balanse pr. 31. desember 2022 NORSK TEKNISK PORSELEN AS

|   | Note | 2022              | 2021              |
|---|------|-------------------|-------------------|
| <b>EIENDELER</b>                                    |      |                   |                   |
| <b>Anleggsmidler</b>                                |      |                   |                   |
| <b>Varige driftsmidler</b>                          |      |                   |                   |
| Tomter, bygninger og annen fast eiendom             | 1    | 5 968 847         | 6 411 346         |
| Driftsløsøre, inventar, verktøy, kontormaskiner, ol | 1    | 474 707           | 112 514           |
| <b>Sum varige driftsmidler</b>                      |      | <b>6 443 555</b>  | <b>6 523 861</b>  |
| <b>Finansielle anleggsmidler</b>                    |      |                   |                   |
| Lån til foretak i samme konsern                     | 4    | 891 660           | 1 337 490         |
| <b>Sum finansielle anleggsmidler</b>                |      | <b>891 660</b>    | <b>1 337 490</b>  |
| <b>Sum anleggsmidler</b>                            |      | <b>7 335 215</b>  | <b>7 861 351</b>  |
| <b>Omløpsmidler</b>                                 |      |                   |                   |
| <b>Fordringer</b>                                   |      |                   |                   |
| Kundefordringer                                     | 5    | 35 709            | 46 626            |
| Konsernfordringer                                   | 5    | 0                 | 1 286 078         |
| Andre fordringer                                    |      | 362 461           | 340 923           |
| Konsernbidrag                                       |      | 11 319 578        | 8 157 748         |
| <b>Sum fordringer</b>                               |      | <b>11 717 748</b> | <b>9 831 375</b>  |
| Bankinnskudd, kontanter og lignende                 | 6    | 1 651 368         | 2 879 592         |
| <b>Sum bankinnskudd, kontanter og lignende</b>      |      | <b>1 651 368</b>  | <b>2 879 592</b>  |
| <b>Sum omløpsmidler</b>                             |      | <b>13 369 115</b> | <b>12 710 968</b> |
| <b>Sum eiendeler</b>                                |      | <b>20 704 330</b> | <b>20 572 318</b> |


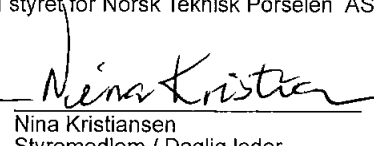




## Balanse pr. 31. desember 2022 NORSK TEKNISK PORSELEN AS

|   | Note | 2022              | 2021              |
|---|------|-------------------|-------------------|
| <b>EGENKAPITAL OG GJELD</b>             |      |                   |                   |
| <b>Egenkapital</b>                      |      |                   |                   |
| <b>Innskutt egenkapital</b>             |      |                   |                   |
| Aksjekapital (613 694 aksjer à kr 1,00) | 7, 8 | 613 694           | 613 694           |
| Overkurs                                | 8    | 371 747           | 371 747           |
| Annen innskutt egenkapital              | 8    | 14 005 268        | 11 539 041        |
| <b>Sum innskutt egenkapital</b>         |      | <b>14 990 709</b> | <b>12 524 482</b> |
| <b>Opptjent egenkapital</b>             |      |                   |                   |
| Annen egenkapital                       | 8    | 1 267 054         | 3 565 335         |
| <b>Sum opptjent egenkapital</b>         |      | <b>1 267 054</b>  | <b>3 565 335</b>  |
| <b>Sum egenkapital</b>                  | 8    | <b>16 257 763</b> | <b>16 089 817</b> |
| <b>Gjeld</b>                            |      |                   |                   |
| <b>Annen langsiktig gjeld</b>           |      |                   |                   |
| Gjeld til kredittinstitusjoner          | 9    | 3 000 000         | 3 600 000         |
| <b>Sum annen langsiktig gjeld</b>       |      | <b>3 000 000</b>  | <b>3 600 000</b>  |
| <b>Sum langsiktig gjeld</b>             |      | <b>3 000 000</b>  | <b>3 600 000</b>  |
| <b>Kortsiktig gjeld</b>                 |      |                   |                   |
| Leverandørgjeld                         |      | 653 616           | 408 141           |
| Annen kortsiktig gjeld                  |      | 792 952           | 474 360           |
| <b>Sum kortsiktig gjeld</b>             |      | <b>1 446 568</b>  | <b>882 501</b>    |
| <b>Sum gjeld</b>                        |      | <b>4 446 568</b>  | <b>4 482 501</b>  |
| <b>Sum egenkapital og gjeld</b>         |      | <b>20 704 330</b> | <b>20 572 318</b> |

Fredrikstad 8. juni 2023

I styret for Norsk Teknisk Porselen AS

|  |  |  |
|--|--|--|
| <br>Harald Bjelke Wibye<br>Styrets leder  | <br>Nina Kristiansen<br>Styremedlem / Daglig leder | <br>Lasse Andreassen<br>Styremedlem |
| <br>Skjalg Oddbjørn Sannes<br>Styremedlem |  |  |



## Noter 2022

### NORSK TEKNISK PORSELEN AS

#### Regnskapsprinsipper

Årsregnskapet er satt opp i samsvar med regnskapsloven og god regnskapsskikk for små foretak

#### Salgsinntekter

Inntektsføring ved salg av varer skjer på leveringstidspunktet. Tjenester inntektsføres etter hvert som de leveres

#### Klassifisering og vurdering av balanseposter

Omløpsmidler og kortsiktig gjeld omfatter poster som knytter seg til varekretsløpet. For andre poster enn kundefordringer omfattes poster som forfaller til betaling innen ett år etter transaksjonsdagen. Anleggsmidler er eiendeler bestemt til varig eie og bruk. Langsiktig gjeld er gjeld som forfaller senere enn ett år etter transaksjonsdagen.

Omløpsmidler vurderes til laveste av anskaffelseskost og virkelig verdi. Kortsiktig gjeld balanseføres til nominelt beløp på etableringstidspunktet.

Anleggsmidler vurderes til anskaffelseskost. Vange anleggsmidler avskrives etter en fornuftig avskrivningsplan. Anleggsmidlene nedskrives til virkelig verdi ved verdifall som ikke forventes å være forbigående. Langsiktig gjeld med unntak av andre avsetninger balanseføres til nominelt beløp på etableringstidspunktet.

#### Fordringer

Kundefordringer og andre fordringer er oppført i balansen til pålydende etter fradrag for avsetning til forventet tap. Avsetning til tap gjøres på grunnlag av individuelle vurderinger av de enkelte fordringene. I tillegg gjøres det for øvrige kundefordringer en uspesifisert avsetning for å dekke antatt tap.

#### Varige driftsmidler

Varige driftsmidler balanseføres og avskrives over driftsmidlenes levetid dersom de har antatt levetid over 3 år og har en kostpris som overstiger kr 15 000. Direkte vedlikehold av driftsmidler kostnadsføres løpende under driftskostnader, mens påkostninger eller forbedringer tillegges driftsmidlets kostpris og avskrives i takt med driftsmidlet.

#### Forøvrig er følgende regnskapsprinsipper anvendt:

FIFO-metoden for tilordning av anskaffelseskost for ombyttbare finansielle eiendeler, laveste verdis prinsipp for markedsbaserte finansielle omløpsmidler, forsikret pensjonsforpliktelse er ikke balanseført - kostnaden er lik premien, pensjonsforpliktelser knyttet til AFP-ordningen er ikke balanseført, leieavtaler er ikke balanseført, langsiktige tilvirkningskontrakter er inntektsført etter fullført kontrakt metoden, pengeposter i utenlandsk valuta er verdsatt til kursen ved regnskapsårets slutt og kostmetoden er benyttet for investeringer i datterselskap/tilknyttet selskap. Egne utgifter til forskning og utvikling og til utvikling av rettigheter er kostnadsført.

Utbytte er inntektsført samme år som det er avsatt i datterselskap/tilknyttet selskap, dersom det er sannsynlig at beløpet vil mottas. Ved utbytte som overstiger andel av tilbakeholdt resultat etter kjøpet representerer den overskytende del tilbakebetaling av investert kapital, og er fratrukket investeringens verdi i balansen.

#### Skatt

Skattekostnaden i resultatregnskapet omfatter både periodens betalbare skatt og endring i utsatt skatt. Utsatt skatt er beregnet med 22% på grunnlag av de midlertidige forskjeller som eksisterer mellom regnskapsmessige og skattemessige verdier, samt skattemessig underskudd til fremføring ved utgangen av regnskapsåret. Skatteøkende og skattereduserende midlertidige forskjeller som reverserer eller kan reversere i samme periode er utlignet og skattevirkningen er beregnet på nettogrunnlaget.

Selskapet har ikke endret regnskapsprinsipp fra 2021 til 2022.



## Note 1 - Spesifikasjon av varige driftsmidler

|  | Bygning og annen<br>fast eiendom | Driftsløsøre,<br>inventar o.l | Sum               |
|--|----------------------------------|-------------------------------|-------------------|
| Anskaffelseskost 01 01 2022            | 26 283 340                       | 190 465                       | 26 473 805        |
| Tilgang i året                         | 320 010                          | 382 749                       | 702 759           |
| Avgang i året                          | 0                                | 0                             | 0                 |
| <b>Anskaffelseskost 31.12.2022</b>     | <b>26 603 350</b>                | <b>573 214</b>                | <b>27 176 564</b> |
| Akk av- og nedskr 01 01 2022           | (19 871 993)                     | (77 951)                      | (19 949 944)      |
| Akkumulerte avskr 31 12 2022           | (20 634 502)                     | (98 507)                      | (20 733 009)      |
| <b>Balansført verdi pr. 31.12.2022</b> | <b>5 968 848</b>                 | <b>474 707</b>                | <b>6 443 555</b>  |
| Årets avskrivninger                    | (762 509)                        | (20 556)                      | (783 065)         |
| Økonomisk levetid                      | 5 - 20 år                        | 0 - 10 år                     |                   |
| <b>Avskrivningsplan: Lineær</b>        | <b>5 - 20 %</b>                  | <b>0 - 33,33 %</b>            |                   |

## Note 2 - Revisjon

|                                     | 2022          | 2021          |
|-------------------------------------|---------------|---------------|
| Revisjon                            | 21 405        | 33 950        |
| Andre tjenester                     | 0             | 0             |
| <b>Sum godtgjørelse til revisor</b> | <b>21 405</b> | <b>33 950</b> |

## Note 3 - Skatt

|  | 2022             | 2021      |
|--|------------------|-----------|
| Ordinært resultat før skattekostnad          | (2 993 884)      | 475 034   |
| Konsernbidrag                                | 3 161 830        |           |
| +/- Årets endring i midlertidige forskjeller | 131 708          | 171 880   |
| - Fremførbart underskudd                     | (299 653)        | (646 914) |
| <b>Årets skattegrunnlag</b>                  | <b>0</b>         | <b>0</b>  |
| +/- Skatt på konsernbidrag                   | (695 603)        |           |
| <b>Skattekostnad i resultatregnskapet</b>    | <b>(695 603)</b> | <b>0</b>  |
| <b>Betalbar skatt i balansen</b>             | <b>0</b>         | <b>0</b>  |

## Note 4 - Konsern lån annet foretak

| Langsiktig lån          | 2022    | 2021      |
|-------------------------|---------|-----------|
| Lån til NTP Products AS | 891 660 | 1 337 490 |

NTP AS har gitt et lån til NTP Products på kr 4 458 300,- Dette lånet ble tatt opp i 2014 og skal nedbetales over 10 år

## Note 5 - Kundefordringer

Kundefordringer er vurdert til pålydende, nedskrevet med forventet tap på fordringer

|   | 2022          | 2021             |
|---|---------------|------------------|
| Kundefordringer til pålydende           | 35 709        | 1 332 704        |
| Avsatt til dekning av usikre fordringer |               |                  |
| <b>Netto oppførte kundefordringer</b>   | <b>35 709</b> | <b>1 332 704</b> |



## Note 6 - Bankinnskudd

Posten inneholder kun frie midler

## Note 7 - Aksjekapital og aksjonærer

| Aksjeklasse     | Antall aksjer  | Pålydende | Bokført verdi     |
|-----------------|----------------|-----------|-------------------|
| Ordinære aksjer | 613 694        | 1,00      | 613 694,00        |
| <b>Sum</b>      | <b>613 694</b> |           | <b>613 694,00</b> |

| Aksjeeier                   | Antall aksjer  | Eierandel      | Aksjeklasse     |
|-----------------------------|----------------|----------------|-----------------|
| NTP HOLDING AS              | 613 694        | 100,00%        | Ordinære aksjer |
| <b>Totalt antall aksjer</b> | <b>613 694</b> | <b>100,00%</b> |                 |

Foretaket har en aksjeklasse. Alle aksjer har lik stemme- og utbytterett

## Note 8 - Egenkapital

|                               | Aksjekapital   | Overkurs       | Annen innsk. EK   | Annen EK         | Sum               |
|-------------------------------|----------------|----------------|-------------------|------------------|-------------------|
| Egenkapital 01.01.2022        | 613 694        | 371 747        | 11 539 041        | 3 565 335        | 16 089 817        |
| Årets resultat                |                |                |                   | -2 375 893       | -2 375 893        |
| Konsernbidrag                 |                |                | 2 191 061         |                  | 2 191 061         |
| <b>Egenkapital 31.12.2022</b> | <b>613 694</b> | <b>371 747</b> | <b>13 730 102</b> | <b>1 189 442</b> | <b>15 904 985</b> |

## Note 9 - Pantstillelser og garantier

|   | 2022             | 2021             |
|---|------------------|------------------|
| Av selskapets bokførte gjeld er sikret ved pant |                  |                  |
| DNB ASA   | 3 000 000        | 3 600 000        |
| <b>Sum</b>                                      | <b>3.000.000</b> | <b>3.600.000</b> |

|  |                  |                  |
|--|------------------|------------------|
| Den bokførte verdien av eiendelene som utgjør sikkerhet er |                  |                  |
| Bygninger  | 6 411 346        | 6 793 965        |
| <b>Sum</b>   | <b>6.411.346</b> | <b>6.793.965</b> |

Av langsiktig gjeld på kr 3 600 000 forfaller kr 600 000 om mer enn 5 år

## Note 10 - Obligatorisk tjenstepensjon

Selskapet har ingen ansatte. Det er ikke utbetalt godtgjørelse til styret



## Note 11 - Midl. forskjeller - Utsatt skatt/skattefordel

Utsatt skatt/utsatt skattefordel i balansen avsettes på grunnlag av forskjeller mellom regnskapsmessige og skattemessige verdier i henhold til norsk regnskapsstandard for skatt. Midlertidige skatteøkende og skattereduserende forskjeller som kan utlignes er nettoført.

| <b>Midlertidige forskjeller knyttet til:</b>        | <b>01.01.2022</b> | <b>31.12.2022</b> | <b>Endring</b> |
|---|-------------------|-------------------|----------------|
| Anleggsmidler                                       | (3 535 842)       | (3 667 579)       | 131 737        |
| Omløpsmidler  | 0                 | 29                | (29)           |
| Skattemessig fremførbart underskudd                 | (299 654)         | (1)               | (299 653)      |
| Netto forskjeller                                   | (3 835 496)       | (3 667 551)       | (167 946)      |
| Skattereduserende forskjeller som ikke kan utlignes | 3 835 496         | 3 667 551         | 167 946        |
| Sum midlertidige forskjeller                        | 0                 | 0                 | 0              |
| <b>Utsatt skattefordel 31.12.22. basert på 22%</b>  | <b>0</b>          | <b>0</b>          | <b>0</b>       |

Ut fra forsiktighetshensyn balanseføres ikke utsatt skattefordel på kr 806 861



BDO AS  
Bernt Ankers gate 17  
1534 Moss

## Uavhengig revisors beretning

Til generalforsamlingen i Norsk Teknisk Porselen AS

### Konklusjon

Vi har revidert årsregnskapet til Norsk Teknisk Porselen AS.

#### Årsregnskapet består av:

- Balanse per 31. desember 2022
- Resultatregnskap for 2022
- Noter til årsregnskapet, herunder et sammendrag av viktige regnskapsprinsipper.

#### Etter vår mening:

- Oppfyller årsregnskapet gjeldende lovkrav, og
- Gir årsregnskapet et rettviseende bilde av selskapets finansielle stilling per 31. desember 2022 og av dets resultater for regnskapsåret avsluttet per denne datoen i samsvar med regnskapslovens regler og god regnskapsskikk i Norge.

### Grunnlag for konklusjonen

Vi har gjennomført revisjonen i samsvar med International Standards on Auditing (ISA-ene). Våre oppgaver og plikter i henhold til disse standardene er beskrevet nedenfor under Revisors oppgaver og plikter ved revisjonen av årsregnskapet. Vi er uavhengige av selskapet i samsvar med kravene i relevante lover og forskrifter i Norge og International Code of Ethics for Professional Accountants (inkludert internasjonale uavhengighetsstandarder) utstedt av International Ethics Standards Board for Accountants (IESBA-reglene), og vi har overholdt våre øvrige etiske forpliktelser i samsvar med disse kravene. Innhentet revisjonsbevis er etter vår vurdering tilstrekkelig og hensiktsmessig som grunnlag for vår konklusjon.

### Styret og daglig leders ansvar for årsregnskapet

Styret og daglig leder (ledelsen) er ansvarlig for å utarbeide årsregnskapet og for at det gir et rettviseende bilde i samsvar med regnskapslovens regler og god regnskapsskikk i Norge. Ledelsen er også ansvarlig for slik intern kontroll som den finner nødvendig for å kunne utarbeide et årsregnskap som ikke inneholder vesentlig feilinformasjon, verken som følge av misligheter eller utilsiktede feil.

Ved utarbeidelsen av årsregnskapet må ledelsen ta standpunkt til selskapets evne til fortsatt drift og opplyse om forhold av betydning for fortsatt drift. Forutsetningen om fortsatt drift skal legges til grunn for årsregnskapet så lenge det ikke er sannsynlig at virksomheten vil bli avviklet.

### Revisors oppgaver og plikter ved revisjonen av årsregnskapet

Vårt mål er å oppnå betryggende sikkerhet for at årsregnskapet som helhet ikke inneholder vesentlig feilinformasjon, verken som følge av misligheter eller utilsiktede feil, og å avgi en revisjonsberetning som inneholder vår konklusjon. Betryggende sikkerhet er en høy grad av sikkerhet, men ingen garanti for at en revisjon utført i samsvar med ISA-ene, alltid vil avdekke vesentlig feilinformasjon. Feilinformasjon kan oppstå som følge av misligheter eller utilsiktede feil. Feilinformasjon er å anse som vesentlig dersom den enkeltvis eller samlet med rimelighet kan forventes å påvirke de økonomiske beslutningene som brukerne foretar på grunnlag av årsregnskapet.



For videre beskrivelse av revisors oppgaver og plikter vises det til:  
<https://revisorforeningen.no/revisjonsberetninger>

BDO AS

Per Harald Eskedal  
statsautorisert revisor  
(elektronisk signert)

Penneo Dokumentnøkkel: JCBVH-U6M83-6ETKA-H40YJ-S11VO-Q3XQQ



## PENNEO

Signaturene i dette dokumentet er juridisk bindende. Dokument signert med "Penneo™ - sikker digital signatur".  
De signerende parter sin identitet er registrert, og er listet nedenfor.

"Med min signatur bekrefter jeg alle datoer og innholdet i dette dokument."

### Per Harald Eskedal

#### Partner

På vegne av: BDO AS

Serienummer: 9578-5999-4-2409404

IP: 188.95.xxx.xxx

2023-06-14 20:42:34 UTC



Penneo Dokumentnøkkel: JCBVH-U6M53-6ET-KA-H40YJ-51IIV0-Q5XQ0

Dokumentet er signert digitalt, med **Penneo.com**. Alle digitale signatur-data i dokumentet er sikret og validert av den datamaskin-utregnede hash-verdien av det opprinnelige dokument. Dokumentet er låst og tids-stemplet med et sertifikat fra en betrodd tredjepart. All kryptografisk bevis er integrert i denne PDF, for fremtidig validering (hvis nødvendig).

#### Hvordan bekrefter at dette dokumentet er originalen?

Dokumentet er beskyttet av ett Adobe CDS sertifikat. Når du åpner dokumentet i

Adobe Reader, skal du kunne se at dokumentet er sertifisert av **Penneo e-signature service <penneo@penneo.com>**. Dette garanterer at innholdet i dokumentet ikke har blitt endret.

Det er lett å kontrollere de kryptografiske beviser som er lokalisert inne i dokumentet, med Penneo validator - <https://penneo.com/validator>



## Protokoll for ordinær generalforsamling i NTP AS og NTP Products AS for året 2022.

Det ble avholdt ordinær generalforsamling i NTP AS og NTP Products AS i bedriftens lokaler i Fredrikstad den 28. juni 2023.

**Til stede:** Harald Bjelke Wibye og Nina Kristiansen.

Det var ingen merknader til innkalling eller saklisten. Generalforsamlingen ble erklært lovlig satt.

### Sak 1

Resultatregnskap og balanse for 2022 ble enstemmig godkjent. Resultater for året var meget tilfredsstillende. 2022 var et år med stor omsetning og god flyt i produksjonen. Resultatet for NTP AS viser et underskudd og dette skyldes i hovedsak et år med ekstremt høye strømpriser.

**Resultat for NTP AS for 2022 viser et underskudd på kr 2.298.281,-.**

Styrets forslag til disposisjoner:

**Overføring til annen egenkapital** kr 2.298.281,-

**Resultat for NTP Products AS 2022 viser et overskudd før skatt på kr 6.560.705,-**

**Overskudd etter skatt er kr 5.117.151,-**

Styrets forslag til disposisjoner:

**Overførsel annen egenkapital** kr 2.650.924,-

**Konsernbidrag** kr 2.466.227,-

Styrets forslag til disposisjoner ble vedtatt i begge selskapene.

Selskapene har god soliditet og gruppens likviditet er god.

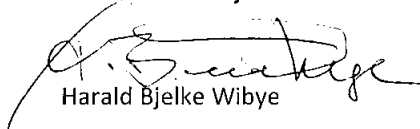
### Sak 2


Det er kostnadsført revisjonshonorarer på kr 21.405,- i 2022 for NTP AS og kr 107.600,- for NTP Products AS. Alle beløp er eks mva. Revisors honorarer ble enstemmig godkjent.

### Sak 3

Eventuelt. Ingen saker ble tatt opp under eventuelt.

**Fredrikstad 28. juni 2023**

  
Harald Bjelke Wibye  
Styrets leder

  
Nina Kristiansen  
daglig leder