



ÅRSREGNSKAPET FOR REGNSKAPSÅRET 2023 - GENERELL INFORMASJON

Enheten

Organisasjonsnummer:	923 114 998
Organisasjonsform:	Norskreg. utenlandsk foretak
Foretaksnavn:	GJENSIDIGE BUSINESS SERVICES NORGE NUF
Forretningsadresse:	Schweigaards gate 21 0191 OSLO

Regnskapsår

Årsregnskapets periode:	01.01.2023 - 31.12.2023
-------------------------	-------------------------

Konsern

Morselskap i konsern:	Nei
-----------------------	-----

Regnskapsregler

Regler for små foretak benyttet:	Ja
Benyttet ved utarbeidelsen av årsregnskapet til selskapet:	Regnskapslovens alminnelige regler

Årsregnskapet fastsatt av kompetent organ

Bekreftet av representant for selskapet:	Terje Bryne
Dato for fastsettelse av årsregnskapet:	07.05.2024

Grunnlag for avgivelse

År 2023: Årsregnskapet er elektronisk innlevert
År 2022: Tall er hentet fra elektronisk innlevert årsregnskap fra 2023

Det er ikke krav til at årsregnskapet m.v. som sendes til Regnskapsregisteret er undertegnet. Kontrollen på at dette er utført ligger hos revisor/enhetens øverste organ. Sikkerheten ivaretas ved at innsender har rolle/rettighet for innsending av årsregnskapet via Altinn, og ved at det bekreftes at årsregnskapet er fastsatt av kompetent organ.

Brønnøysundregistrene, 13.08.2025



Resultatregnskap

Beløp i: SEK	Note	2023	2022
RESULTATREGNSKAP			
Inntekter			
Salgsinntekt	1, 16	1 593 388 000	1 325 701 000
Sum inntekter		1 593 388 000	1 325 701 000
Kostnader			
Andre eksterne kostnader	3, 16	1 364 956 000	1 146 126 000
Personalkostnader	2	49 168 000	43 481 000
Avskrivning på varige driftsmidler og immaterielle eiendeler	9, 10	175 779 000	133 618 000
Sum kostnader		1 589 903 000	1 323 225 000
Driftsresultat		3 485 000	2 476 000
Finansinntekter og finanskostnader			
Annen renteinntekt	5	7 854 000	5 628 000
Annen finansinntekt	4		1 014 000
Sum finansinntekter		7 854 000	6 642 000
Annen rentekostnad	6	32 000	33 000
Annen finanskostnad	4	8 929 000	
Sum finanskostnader		8 961 000	33 000
Netto finans		-1 107 000	6 609 000
Ordinært resultat før skattekostnad		2 378 000	9 085 000
Skattekostnad på ordinært resultat	7	1 151 000	84 000
Ordinært resultat etter skattekostnad		1 227 000	9 001 000
Årsresultat		1 227 000	9 001 000
Overføringer og disponeringer			
Overføringer til/fra annen egenkapital		1 228 000	9 000 000
Sum overføringer og disponeringer		1 228 000	9 000 000



Balanse

Beløp i: SEK	Note	2023	2022
BALANSE - EIENDELER			
Anleggsmidler			
Immaterielle eiendeler			
Utviklingsarbeider o.l.	8	1 067 629 000	851 513 000
Prosjekter under arbeid	9	404 327 000	396 230 000
Sum immaterielle eiendeler		1 471 956 000	1 247 743 000
Varige driftsmidler			
Driftsløsøre, inventar, verktøy, kontormaskiner og lignende	10	70 098 000	40 209 000
Sum varige driftsmidler		70 098 000	40 209 000
Sum anleggsmidler		1 542 054 000	1 287 952 000
Omløpsmidler			
Varer			
Fordringer			
Forskuddsbetalte kostnader og opptjente inntekter	11	103 730 000	79 535 000
Øvrige fordringer		44 077 000	24 141 000
Konsernfordringer		199 827 000	121 268 000
Sum fordringer		347 634 000	224 944 000
Bankinnskudd, kontanter og lignende			
Bankinnskudd, kontanter og lignende	15	10 114 000	12 192 000
Sum bankinnskudd, kontanter og lignende		10 114 000	12 192 000
Sum omløpsmidler		357 748 000	237 136 000
SUM EIENDELER		1 899 802 000	1 525 088 000
BALANSE - EGENKAPITAL OG GJELD			
Egenkapital			
Innskutt egenkapital			
Selskapskapital		731 000	623 000



Balanse

Beløp i: SEK	Note	2023	2022
Overkurs		1 721 737 000	1 467 833 000
Sum innskutt egenkapital		1 722 468 000	1 468 456 000
Opptjent egenkapital			
Fond for utviklingsutgifter		1 505 555 000	1 247 742 000
Annen egenkapital		-1 514 487 000	-1 257 124 000
Sum opptjent egenkapital		-8 932 000	-9 382 000
Sum egenkapital		1 713 536 000	1 459 074 000
Sum langsiktig gjeld		0	0
Kortsiktig gjeld			
Leverandørgjeld		139 750 000	64 238 000
Skattegjeld		460 000	55 000
Påløpte skatter			151 000
Annen kortsiktig gjeld		44 505 000	358 000
Påløpte kostnader og forskuddsbetalt inntekter	13	1 549 000	1 213 000
Sum kortsiktig gjeld		186 264 000	66 015 000
Sum gjeld		186 264 000	66 015 000
SUM EGENKAPITAL OG GJELD		1 899 800 000	1 525 089 000



Brønnøysundregistrene

ÅRSREGNSKAP FOR REGNSKAPSÅRET 2023 - GENERELL INFORMASJON

Journalnummer: 2024 613837

Enheten

Organisasjonsnummer: 923 114 998
Organisasjonsform: Norskreg. utenlandsk foretak
Foretaksnavn: GJENSIDIGE BUSINESS SERVICES NORGE
Forretningsadresse: Schweigaards gate 21
0191 OSLO

Regnskapsår

Årsregnskapets periode: 01.01.2023 - 31.12.2023

Konsern

Morselskap i konsern: Nei

Regnskapsregler

Regler for små foretak benyttet: Ja
Benyttet ved utarbeidelsen av
årsregnskapet til selskapet: Regnskapslovens alminnelige regler

Årsregnskapet fastsatt av kompetent organ

Bekreftet av representant for selskapet: Terje Bryne
Dato for fastsettelse av årsregnskapet: 07.05.2024

Grunnlag for avgivelse

År 2023: Årsregnskap er elektronisk innlevert.
År 2022: Tall er hentet fra elektronisk innlevert årsregnskap fra 2023.

Det er ikke krav til at årsregnskapet m.v. som sendes til Regnskapsregisteret er undertegnet. Kontrollen på at dette er utført ligger hos revisor/enhetens øverste organ. Sikkerheten ivaretas ved at innsender har rolle/rettighet for innsending av årsregnskapet via Altinn, og ved at det bekreftes at årsregnskapet er fastsatt av kompetent organ.

Brønnøysundregistrene, 03.08.2024



Organisasjonsnr: 923 114 998
GJENSIDIGE BUSINESS SERVICES NORGE

RESULTATREGNSKAP

Beløp i: SEK	Note	2023	2022
RESULTATREGNSKAP			
Inntekter			
Salgsinntekt	1, 16	1 593 388 000	1 325 701 000
Sum inntekter		1 593 388 000	1 325 701 000
Kostnader			
Andre eksterne kostnader	3, 16	1 364 956 000	1 146 126 000
Personalkostnader	2	49 168 000	43 481 000
Avskrivning på varige driftsmidler og immaterielle eiendeler	9, 10	175 779 000	133 618 000
Sum kostnader		1 589 903 000	1 323 225 000
Driftsresultat		3 485 000	2 476 000
Finansinntekter og finanskostnader			
Annen renteinntekt	5	7 854 000	5 628 000
Annen finansinntekt	4		1 014 000
Sum finansinntekter		7 854 000	6 642 000
Annen rentekostnad	6	32 000	33 000
Annen finanskostnad	4	8 929 000	
Sum finanskostnader		8 961 000	33 000
Netto finans		-1 107 000	6 609 000
Ordinært resultat før skattekostnad			
Skattekostnad på ordinært resultat	7	1 151 000	84 000
Ordinært resultat etter skattekostnad		1 227 000	9 001 000
Årsresultat		1 227 000	9 001 000
Overføringer og disponeringer			
Overføringer til/fra annen egenkapital		1 228 000	9 000 000
Sum overføringer og disponeringer		1 228 000	9 000 000



Organisasjonsnr: 923 114 998
GJENSIDIGE BUSINESS SERVICES NORGE

BALANSE

Beløp i: SEK	Note	2023	2022
BALANSE - EIENDELER			
Anleggsmidler			
Immaterielle eiendeler			
Utviklingsarbeider o.l.	8	1 067 629 000	851 513 000
Prosjekter under arbeid	9	404 327 000	396 230 000
Sum immaterielle eiendeler		1 471 956 000	1 247 743 000
Varige driftsmidler			
Driftsløsøre, inventar, verktøy, kontormaskiner og lignende	10	70 098 000	40 209 000
Sum varige driftsmidler		70 098 000	40 209 000
Sum anleggsmidler		1 542 054 000	1 287 952 000
Omløpsmidler			
Varer			
Fordringer			
Forskuddsbetalte kostnader og opptjente inntekter	11	103 730 000	79 535 000
Øvrige fordringer		44 077 000	24 141 000
Konsernfordringer		199 827 000	121 268 000
Sum fordringer		347 634 000	224 944 000
Bankinnskudd, kontanter og lignende			
Bankinnskudd, kontanter og lignende	15	10 114 000	12 192 000
Sum bankinnskudd, kontanter og lignende		10 114 000	12 192 000
Sum omløpsmidler		357 748 000	237 136 000
SUM EIENDELER		1 899 802 000	1 525 088 000
BALANSE - EGENKAPITAL OG GJELD			
Egenkapital			
Innskutt egenkapital			
Selskapskapital		731 000	623 000
Overkurs		1 721 737 000	1 467 833 000
Sum innskutt egenkapital		1 722 468 000	1 468 456 000
Opptjent egenkapital			
Fond for utviklingsutgifter		1 505 555 000	1 247 742 000



Annen egenkapital	-1 514 487 000	-1 257 124 000
Sum opptjent egenkapital	-8 932 000	-9 382 000
Sum egenkapital	1 713 536 000	1 459 074 000
Sum langsiktig gjeld	0	0
Kortsiktig gjeld		
Leverandørgjeld	139 750 000	64 238 000
Skattegjeld	460 000	55 000
Påløpte skatter		151 000
Annen kortsiktig gjeld	44 505 000	358 000
Påløpte kostnader og forskuddsbetalt inntekter	13 1 549 000	1 213 000
Sum kortsiktig gjeld	186 264 000	66 015 000
Sum gjeld	186 264 000	66 015 000
SUM EGENKAPITAL OG GJELD	1 899 800 000	1 525 089 000



Organisasjonsnr: 923 114 998
GJENSIDIGE BUSINESS SERVICES NORGE

NOTEOPPLYSNINGER - SELSKAP - alle poster oppgitt i hele tall

Note

Regnskapsprinsipper

Se vedlagte regnskap for noter, regnskapsprinsipper mm.

<u>Sum</u>	<u>Beløp</u>		
<u>Balanseført verdi 31.12.</u>	<u>Varige driftsmidler</u>	<u>Immaterielle eiend.</u>	
<u>Samlet beløp - tilknyttet selskap</u>	<u>Årets</u>	<u>Fjorårets</u>	
<u>Samlet beløp - foretak i samme konsern</u>	<u>Årets</u>	<u>Fjorårets</u>	
<u>Samlet beløp - foretak i samme konsern</u>	<u>Årets</u>	<u>Fjorårets</u>	
<u>Samlet beløp - felles kontrollert virksomhet</u>	<u>Årets</u>	<u>Fjorårets</u>	
<u>Pantstillelse</u>	<u>Beløp</u>		
<u>Beholdning av egne aksjer</u>	<u>Antall</u>	<u>Pålydende</u>	<u>Andel av aksjek.</u>



Årsredovisning

Gjensidige Business Services AB

559204-2617

Räkenskapsåret

2023-01-01 - 2023-12-31

Innehållsförteckning

Förvaltningsberättelse	sid 1
Resultaträkning	sid 2
Balansräkning	sid 3
Kassaflödesanalys	sid 6
Tilläggsupplysningar	sid 7
Noter	sid 9

Fastställelseintyg

Undertecknad VD i Gjensidige Business Services AB intygar härmed dels att denna kopia av årsredovisningen överensstämmer med originalet, dels att resultat- och balansräkningen fastställts på årsstämma 2024-05-07. Stämman beslutade också att godkänna styrelsens förslag till resultatdisposition.

Stockholm 2024-05-07

Daniel Hellberg



Årsredovisning

Gjensidige Business Services AB

559204-2617

Räkenskapsåret

2023-01-01 - 2023-12-31

Innehållsförteckning

Förvaltningsberättelse	sid 1
Resultaträkning	sid 2
Balansräkning	sid 3
Kassaflödesanalys	sid 6
Tilläggsupplysningar	sid 7
Noter	sid 9



Gjensidige Business Services AB 559204-2617

Styrelsen och verkställande direktören för Gjensidige Business Services AB får härmed avge årsredovisning för räkenskapsåret 2023-01-01 - 2023-12-31.

Årsredovisningen är upprättad i svenska kronor (tusen), t. SEK.

Förvaltningsberättelse

Verksamheten

Allmänt om verksamheten

Gjensidige Business Services AB (GBS) är ett shared-service bolag i Gjensidige koncernen och är avtalspart mot externa och interna leverantörer knutna till IKT och BPO tjänster. GBS äger koncernens IKT system som utvecklas, förvaltas och driftas genom externa och interna leverantörer. GBS säljer sammansatta tjänster till kunder inom Gjensidige koncernen.

Till GBS AB i Sverige hör en filial i Norge och en i Danmark, där bolaget säljer till respektive land.

Väsentliga händelser

Under 2023 steg omsättningen i jämn takt med ökningen av nya IKT lösningar i systemportföljen. 2023 var första hela året med Gjensidige Mobility Group (GMG) og RedGo.

De största investeringarna för GBS är:

*Investering i nytt kärnsystem för Gjensidige Forsikring Dansk Filial, privatmarknad, gick i produktion 2022. För företagsmarknaden förväntas systemet bli klart under Q1 2025.

*Investering i nytt kärnsystem för Gjensidige Pensjonsforsikring som förväntas bli klart januari 2026.

*Beslut om investering i nytt kärnsystem för Gjensidige Forsikring Svensk Filial har skjutits upp till 2025.

För att finansiera en fortsatt hög investeringstakt har bolaget under året genomfört nyemissioner vid tre tillfällen som tillsammans uppgår till 254,0 Msek.

Ägarförhållanden

Bolaget är helägt dotterbolag till Gjensidige Forsikring ASA, säte Oslo i Norge, org.nr. 995 568 217.

Externa faktorer och speciella omständigheter

Som helägt bolag till Gjensidige Forsikring ASA och avtalspart med koncernen är GBS AB i lägre grad påverkad av externa faktorer. GBS AB är skuldfritt och finansierar sina investeringar genom tillfört kapital från planlagda nyemissioner från sin ägare.

Flerårsöversikt (tkr)	2023	2022	2021	2020	2019*
Nettoomsättning	1 593 388	1 325 701	1 025 874	797 167	4 650
Resultat efter finansiella poster	2 379	9 084	-4 650	-10 881	-1 084
Soliditet (%)	90%	96%	91%	85%	99%

*) Räkenskapsår 8 månader

Resultatdisposition 2023

Styrelsen föreslår att till förfogande stående vinstmedel (i kronor):

Balanserat resultat	-8 340 951
Överkursfond	1 721 737 425
Övrigt fritt eget kapital	-1 507 375 293
Årets resultat	1 227 980
	207 249 161

Disponeras så att: I ny räkning balanseras

207 249 161

Företagets resultat och ställning i övrigt framgår av efterföljande resultat- och balansräkning med tilläggsupplysningar.

sid 1



Gjensidige Business Services AB 559204-2617

Resultaträkning

tkr	Not	2023-01-01- 2023-12-31	2022-01-01- 2022-12-31
Rørelseinntæktar			
Nettoomsättning	1, 16	1 593 388	1 325 701
Summa rørelseinntæktar		1 593 388	1 325 701
Rørelsekostnader			
Personalkostnader	2	-49 168	-43 481
Øvrige eksterne kostnader	3, 16	-1 364 956	-1 146 126
Av- og nedskrivning av anleggningstillgangar	9, 10	-175 779	-133 618
Summa rørelsekostnader		-1 589 903	-1 323 225
Rørelseresultat		3 485	2 476
Finansielle poster			
Resultat frå øvrige finansielle anleggningstillgangar	4	-8 929	1 014
Øvrige renteinntæktar og liknande resultatposter	5	7 854	5 628
Räntekostnader og liknande resultatposter	6	-32	-33
Summa finansielle poster		-1 106	6 608
Resultat etter finansielle poster		2 379	9 084
Resultat före skatt		2 379	9 084
Skatter			
Skatt på årets resultat	7	-1 151	-84
Årets resultat		1 228	9 000

sid 2



Gjensidige Business Services AB 559204-2617

Balansräkning

tkr

TILLGÅNGAR	Not	2023-12-31	2022-12-31
Anläggningstillgångar			
Immateriella tillgångar			
Pågående projekt	8	1 067 629	851 513
Immateriella anläggningstillgångar	9	404 327	396 230
Materiella anläggningstillgångar			
Inventarier	10	70 098	40 209
Summa anläggningstillgångar		1 542 054	1 287 952
Omsättningstillgångar			
Kortfristiga fordringar			
Förutbetalda kostnader och upplupna intäkter	11	103 730	79 535
Fordringar hänförliga till koncernbolag		199 827	121 268
Övriga fordringar		44 077	24 141
Summa kortfristiga fordringar		347 633	224 945
Kassa och bank			
Kassa och bank	15	10 114	12 192
Summa omsättningstillgångar		357 747	237 136
SUMMA TILLGÅNGAR		1 899 801	1 525 088

sid 3



Gjensidige Business Services AB 559204-2617

EGET KAPITAL OCH SKULDER	Not	2023-12-31	2022-12-31
Eget kapital			
Bundet eget kapital			
Aktiekapital		731	623
Fond för utvecklingsutgifter		1 505 555	1 247 742
Summa bundet eget kapital		1 506 287	1 248 365
Fritt eget kapital			
Överkursfond		1 721 737	1 467 833
Övrigt fritt EK		-1 507 375	-1 248 783
Balanserat resultat		-8 341	-17 341
Årets resultat		1 228	9 000
Summa fritt eget kapital		207 250	210 709
Summa eget kapital		1 713 536	1 459 074
Avsättningar			
Uppskjutna skatteskulder	12	-	151
Kortfristiga skulder			
Leverantörsskulder		139 750	64 238
Skatteskulder		460	55
Övriga skulder		44 505	358
Upplupna kostnader och förutbetalda intäkter	13	1 549	1 213
Summa kortfristiga skulder		186 264	65 863
SUMMA EGET KAPITAL OCH SKULDER		1 899 801	1 525 088



Gjensidige Business Services AB 559204-2617

Eget Kapital

	tkr	Aktie kapital	Övrigt bundet eget kapital	Överkurs fond	Övrigt fritt eget kapital	Balanserat resultat	Årets resultat	Total eget kapital
Eget kapital vid ingången av 2022		489	942 191	1 155 689	-942 928	-12 501	-4 840	1 138 100
Nyemission		134		312 144				312 278
Vinstdisposition						-4 840	4 840	
Bonusaktier					260			260
Valutaomräkning					-564			-564
Fond för utvecklingsutgifter			305 551		-305 551			0
Årets resultat							9 000	9 000
Eget kapital vid slutet av 2022		623	1 247 742	1 467 833	-1 248 783	-17 341	9 000	1 459 074

	tkr	Aktie kapital	Övrigt bundet eget kapital	Överkurs fond	Övrigt fritt eget kapital	Balanserat resultat	Årets resultat	Total eget kapital
Eget kapital vid ingången av 2023		623	1 247 742	1 467 833	-1 248 783	-17 341	9 000	1 459 074
Nyemission		108		253 904				254 013
Vinstdisposition						9 000	-9 000	
Bonusaktier					281			281
Valutaomräkning					-1 060			-1 060
Fond för utvecklingsutgifter			257 813		-257 813			0
Årets resultat							1 228	1 228
Eget kapital vid slutet av 2023		731	1 505 555	1 721 737	-1 507 375	-8 341	1 228	1 713 536

Per den 31 december 2023 bestod aktiekapitalet i Gjensidige Business Services AB av 7 314 aktier med ett kvotvärde på 100 kr per aktie.

sid 5



Gjensidige Business Services AB 559204-2617

Kassaflödesanalys

	2023	2022
Den löpande verksamheten		
Rörelseresultat	3 485	2 476
Justeringar för poster som inte ingår i kassaflödet	175 779	133 618
Erhållen ränta	7 822	5 594
Betald inkomstskatt	-746	-221
Ökning/minskning av rörelsefordringar	-44 130	-14 189
Ökning/minskning av rörelseskulder	119 996	-51 175
Ökning/minskning av Fordringar hänförliga till koncernbolag	-78 558	76 629
Kassaflöde från den löpande verksamheten	183 647	152 732
Förvärv av pågående projekt	-378 387	-426 646
Förvärv av materiella anläggningstillgångar	-51 493	-28 478
Kassaflöde från investeringsverksamheten	-429 880	-455 124
Nyemission	254 013	312 279
Kassaflöde från finansieringsverksamheten	254 013	312 279
Ökning/minskning av likvida medel	7 780	9 887
Likvida medel vid årets början	12 192	1 597
Kursdifferens i likvida medel	-9 858	708
Likvida medel vid årets slut	15	10 114
<i>Specifikation till kassaflödesanalysen</i>		
Justeringar för poster som inte ingår i kassaflödet	2023	2022
Avskrivningar	175 779	133 618

sid 6



Gjensidige Business Services AB 559204-2617

Tilläggsupplysningar

Redovisnings- och värderingsprinsiper

Allmänna redovisningsprinsiper

Årsredovisningen är upprättad i enlighet med årsredovisningslagen och BFNAR 2012:1 Årsredovisning och koncernredovisning (K3).

Redovisningsprinciperna är oförändrade jämfört med föregående år.

Värderingsprinsiper

Balansräkningsposter

Tillgångar och skulder (inkl. avsättningar) har värderats till anskaffningsvärden om inget annat anges nedan.

Immateriella anläggningstillgångar

Immateriella anläggningstillgångar avser utvecklingskostnader redovisade till anskaffningsvärde minus ackumulerade avskrivningar och nedskrivningar. I företagets redovisning tillämpas aktiveringsmodellen för internt utarbetade immateriella tillgångar. Avskrivningar görs linjärt över den beräknade nyttjandeperioden. Avskrivningarna redovisas som kostnad i resultaträkningen. Följande avskrivningstider tillämpas:

Balanserade utgifter för utveckling och liknande arbeten	2-10 år
--	---------

Materiella anläggningstillgångar

Materiella anläggningstillgångar redovisas till anskaffningsvärde minskat med ackumulerade avskrivningar och nedskrivningar. Avskrivningar görs linjärt över den beräknade nyttjandeperioden. Avskrivningarna redovisas som kostnad i resultaträkningen. Följande avskrivningstider tillämpas:

Inventarier	3 år
-------------	------

Nedskrivningar av anläggningstillgångar

Vid varje balansdag bedöms om det finns någon indikation på att en tillgångs värde är lägre än dess redovisade värde. Om en sådan indikation finns, beräknas tillgångens återvinningsvärde.

Leasing

Samtliga leasingavtal där företaget är leasetagare redovisas som operationell leasing (hyresavtal), oavsett om avtalen är finansiella eller operationella. Leasingavgiften redovisas som en kostnad linjärt över leasingperioden.

Utländsk valuta

Monetära poster i utländsk valuta räknas om till balansdagens kurs. Icke-monetära poster räknas inte om utan redovisas till kursen vid anskaffningstillfället.

Valutakursdifferenser som uppkommer vid reglering eller omräkning av monetära poster redovisas i resultaträkningen det räkenskapsår de uppkommer.

Utländska filialers tillgångar och skulder har räknats om. Monetära poster omräknas till balansdagens kurs medan icke-monetära poster som värderats till verkligt värde räknats om till valutakursen den dag då det verkliga värdet fastställdes. Andra icke-monetära poster redovisas till kursen vid anskaffningstidpunkten.

sid 7



Gjensidige Business Services AB 559204-2617

Ersättningar till anställda

Ersättningar till anställda avser alla typer av ersättningar som företaget lämnar till de anställda. Företagets ersättningar innefattar bland annat löner, betald semester, betald frånvaro bonus och ersättningar efter avslutad anställning (pensioner). Redovisning sker i takt med intjänandet.

Pensionsförpliktelser till de anställda

Pensionskostnader redovisas som kostnad löpande varje månad, bolaget har inte pensionsförpliktelser till de anställda.

Skatt

Skatt på årets resultat i resultaträkningen består av aktuell skatt och uppskjuten skatt. Aktuell skatt är inkomstskatt för innevarande räkenskapsår som avser årets skattepliktiga resultat och den del av tidigare räkenskapsårs inkomstskatt som ännu inte har redovisats. Uppskjuten skatt är inkomstskatt för skattepliktigt resultat avseende framtida räkenskapsår till följd av tidigare transaktioner eller händelser.

Resultaträkningsposter

Intäkter

Intäkter redovisas till verkligt värde av den ersättning som erhållits eller kommer att erhållas och redovisas. Företaget redovisar därför inkomsten till nominellt värde (fakturabelopp) om ersättning erhålls i likvida medel direkt vid leverans.

Inkomst från uppdrag på löpande räkning redovisas som intäkt i takt med att arbete utförs och material levereras eller förbrukas.

Nyckeltalsdefinitioner

Nettoomsättning

Rörelsens huvudentäkter, fakturerade kostnader, sidointäkter samt intäktskorrigeringar.

Eget kapital

Summan av fritt och bundet eget kapital vid årets slut.

Soliditet (%)

Eget kapital och obeskattade reserver (med avdrag för uppskjuten skatt) i förhållande till balansomslutningen.

sid 8



Gjensidige Business Services AB 559204-2617

Noter (tkr)

Not 1, Nettoomsättning fördelat per marknad och land

	2023	2022
Sverige	109 655	89 722
Norge	1 143 337	951 827
Danmark	331 078	278 363
Övriga	9 318	5 789
	<u>1 593 388</u>	<u>1 325 701</u>

Not 2, Anställda och personalkostnader

	2023	2022
Medelantalet anställda totalt		
Kvinnor	13	10
Män	17	16
Medelantalet anställda i Sverige		
Kvinnor	5	2
Män	8	7
Medelantalet anställda i Danmark		
Kvinnor	2	2
Män	4	3
Medelantalet anställda i Norge		
Kvinnor	6	6
Män	5	6
VD		
Kvinnor	0	0
Män	1	1
Löner och andra ersättningar		
Verkställande direktör	2 123	2 492
Övriga anställda	32 672	28 610
Sociala kostnader		
Pensionskostnader verkställande direktör	693	482
Pensionskostnader övriga anställda	4 656	3 811
Övriga sociala avgifter enligt lag och avtal	9 024	7 844
Könsfördelning bland ledande befattningshavare		
Andel kvinnor i styrelsen	2	2
Andel män i styrelsen	3	3
Andel kvinnor bland ledande befattningshavare	2	2
Andel män bland ledande befattningshavare	4	4

sid 9



Gjensidige Business Services AB 559204-2617

Not 3, Ersättning till revisorer

	2023	2022
Deloitte AS		
revision	43	39
rådgivning	0	44
Deloitte AB		
revision	294	259
rådgivning	35	2
	<u>372</u>	<u>344</u>

Not 4, Resultat från övriga värdepapper och fordringar som är anläggningstillgångar

	2023	2022
Valutakursdifferenser	<u>-8 929</u>	<u>1 014</u>
	-8 929	1 014

Not 5, Övriga ränteintäkter och liknande resultatposter

	2023	2022
Ränteintäkter	7 854	5 628

Not 6 Räntekostnader och liknande resultatposter

	2023	2022
Räntekostnader	-32	-33

Not 7, Skatt

	2023	2022
Skatt på årets resultat		
Aktuell skatt	0	0
Skatt utländska filialer	<u>1 151</u>	<u>84</u>
Totalt redovisad skatt	1 151	84
Effektiv skatt		
Resultat före skatt	2 379	9 084
Skatt enligt gällande skattesats 20,6%	-490	-1 871
Ej redovisad skatt på underskottsavdrag	499	1 875
Skatt på ej avdragsgilla poster	<u>-8</u>	<u>-4</u>
	0	0
Akuell skatteskuld		
Slutskatt	0	0

Bolaget deklarerar per balansdagen ett ackumulerat underskottsavdrag om 6.942 tkr (2022: 7.473 tkr).

sid 10



Gjensidige Business Services AB 559204-2617

Not 8 Pågående projekt

	2023-12-31	2022-12-31
Ingående anskaffningsvärde	851 513	732 097
Årets aktiverade utgifter, intern utveckling	378 387	426 647
Omklassificering till immateriella anläggningstillgångar	-162 271	-307 231
Utgående redovisat värde	1 067 629	851 513

Not 9, Immateriella anläggningstillgångar

	2023-12-31	2022-12-31
Ingående anskaffningsvärde	578 061	275 661
Omklassificering från pågående projekt	162 271	307 231
Avyttring	-45 582	-4 831
Utgående ackumulerade anskaffningsvärden	694 750	578 061
Ingående avskrivningar	-181 831	-65 567
Årets avskrivningar	-154 174	-117 069
Årets nedskrivningar	-	-4 026
Avyttring	45 582	4 831
Utgående ackumulerade avskrivningar	-290 423	-181 831
Utgående redovisat värde	404 327	396 230

Not 10 Materiella anläggningstillgångar

	2023-12-31	2022-12-31
Inventarier		
Ingående anskaffningsvärde	59 269	30 791
Inköp	51 493	28 478
Avyttring	-3 898	-
Utgående ackumulerade anskaffningsvärden	106 865	59 269
Ingående avskrivningar	-19 060	-6 537
Årets avskrivningar	-21 604	-12 523
Avyttring	3 898	-
Utgående ackumulerade avskrivningar	-36 767	-19 060
Utgående redovisat värde	70 098	40 209

sid 11



Gjensidige Business Services AB 559204-2617

Not 11, Förutbetalda kostnader och upplupna intäkter

	2023-12-31	2022-12-31
Licenser för programvaror	103 255	79 517
Andra förutbetalda kostnader	475	-
Räntor	-	18
	<u>103 730</u>	<u>79 535</u>

Not 12, Avsättningar

	2023-12-31	2022-12-31
Uppskjutna skatteskulder i Norge	0	151

Not 13, Upplupna kostnader och förutbetalda intäkter

	2023-12-31	2022-12-31
Semesterlöner	498	182
Upplupna sociala avgifter	949	999
Övriga poster	101	32
	<u>1 549</u>	<u>1 213</u>

Not 14, Ställda säkerheter och eventalförpliktelser

	2023-12-31	2022-12-31
	inga	inga

Not 15, Likvida medel

	2023-12-31	2022-12-31
Likvida medel		
Bankgodotillhavande	10 114	12 192

Not 16 Transaktioner med närstående

	2023-12-31	2022-12-31
Som närstående parter räknas		
Gjensidige Forsikring ASA, säte Oslo i Norge, org.nr. 995 568 217	Intäkter 1 358 916 Kostnader -8 633	1 207 766 -1 025
Gjensidige Pensjonsforsikring AS, säte Oslo i Norge, org. nr. 988 343 773	Intäkter 124 098 kostnader 0	87 334 0
Nordeuropa Forsäkring AB Org. Nr. 556632-6657	Intäkter 394 kostnader 0	240 0
Gjensidige Mobility Group Org. Nr. 927 075 385	Intäkter 116 199 kostnader 0	29 039 0

Not 17 Händelser efter balansdagen

I februari 2024 genomförde bolaget en planenlig nyemission om 80 msek för att stärka likviditeten

sid 12



Gjensidige Business Services AB 559204-2617


Not 18 Resultatdisposition

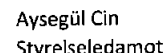
Styrelsen foreslår att till förfogande stående vinstmedel:

Balanserat resultat	-8 341
Överkursfond	1 721 737
Övrigt fritt eget kapital	-1 507 375
Årets resultat	1 228
	207 249
<i>Disponeras så att: I ny räkning balanseras</i>	207 249






Gjensidige Business Services AB 559204-2617
Daniel Hellberg
Verkställande direktör
2024-05-07


Johan Rostoft
Styrelseordförande
2024-05-07


Aysegül Cin
Styrelseledamot
2024-05-07



Kjetil Brækken
Styrelseledamot
2024-05-07


Anders Lundin
Styrelseledamot
2024-05-07


Karolin Bernås
Styrelseledamot
2024-05-07



Vår revisionsberättelse har lämnats 2024-05-07
Deloitte AB


Henrik Nilsson
Auktoriserad revisor



Deloitte.

REVISIONSBERÅTTELSE

Till bolagsstämman i Gjensidige Business Services AB
organisationsnummer 559204-2617

Rapport om årsredovisningen

Uttalanden

Vi har utført en revision av årsredovisningen for Gjensidige Business Services AB for regnskapsåret 2023-01-01 - 2023-12-31.

Enligt vår oppfatning har årsredovisningen opprørtats i enlighet med årsredovisningslagen og ger en i alle vésentlige avseenden rettvisende bild av Gjensidige Business Services ABs finansielle stállning per den 31 desember 2023 og av dess finansielle resultat og kassaflode for året enligt årsredovisningslagen. Forvaltningsberátelsen er forenlig med årsredovisningens óvrige delar.

Vi tillstyrker dárfor att bolagsstámman faststálller resultatrákningen og balansrákningen.

Grund for uttalanden

Vi har utført revisionen enligt International Standards on Auditing (ISA) og god revisjonssed i Sverige. Vårt ansvar enligt dessa standarder beskrives nármere i avsnittet *Revisorns ansvar*. Vi er oberoende i forholdende till Gjensidige Business Services AB enligt god revisjonssed i Sverige og har i óvrigt fullgjort vårt yrkesetiske ansvar enligt dessa krav.

Vi anser att de revisjonsbevis vi har inhámtat er tilrækkelige og ándamálsenlige som grund for våre uttalanden.

Styrelsens og verkstállende direktórens ansvar

Det er styrelsen og verkstállende direktóren som har ansvaret for att årsredovisningen opprørtats og att den ger en rettvisende bild enligt årsredovisningslagen. Styrelsen og verkstállende direktóren ansvarar áven for den interna kontroll som de bedómer er nødvendig for att opprørtat en årsredovisning som inte inneháller nágra vésentlige felaktigheter, vare sig dessa beror pá oegentligheter eller misstag.

Vid opprørtandet av årsredovisningen ansvarar styrelsen og verkstállende direktóren for bedómmingen av bolagets fórmáge att fortsátta verksamheten. De opplyser, når sá er tilrámpelig, om forholdanden som kan páverka fórmágen att fortsátta verksamheten og att anvánda antagandet om fortsatt drift. Antagandet om fortsatt drift tilrámpes dock inte om styrelsen og verkstállende direktóren avser att likvidere bolaget, oppháre med verksamheten eller inte har nágot realistisk alternativ till att góra nágot av detta.

Revisorns ansvar

Våre mål er att oppná en rimlig grad av sákerhet om huruvida årsredovisningen som helhet inte inneháller nágra vésentlige felaktigheter, vare sig dessa beror pá oegentligheter eller misstag, og att lámma en revisjonsberátelse som inneháller våre uttalanden. Rimlig sákerhet er en hóg grad av sákerhet, men er ingen garanti for att en revision som utfóres enligt ISA og god revisjonssed i Sverige alltid kommer att oppdákke en vésentlig

felaktighet om en sádan finns. Felaktigheter kan oppstå pá grund av oegentligheter eller misstag og anses vara vésentlige om de enskilt eller tillsammans rimligen kan fórvántas páverka de økonomiske beslut som anvéndere fattar med grund i årsredovisningen.

Som del av en revision enligt ISA anvánder vi professionellt omdóme og har en professionell skeptisk instállning under hela revisionen. Dessutom:

- identifiserer og bedómer vi riskerna for vésentlige felaktigheter i årsredovisningen, vare sig dessa beror pá oegentligheter eller misstag, utformar og utfórer granskingsátgárdet blant annet utifrár dessa risikoer og inhámtar revisjonsbevis som er tilrækkelige og ándamálsenlige for att utgóra en grund for våre uttalanden. Risken for att inte oppdákke en vésentlig felaktighet till fólj av oegentligheter er hógre án for en vésentlig felaktighet som beror pá misstag, eftersom oegentligheter kan innefatte ágerande i maskopi, fórfalskning, avsiktlig utelámnanden, felaktig informasjon eller ásidossátting av intern kontroll.
- skaffar vi oss en forståelse av den del av bolagets interna kontroll som har betydelse for vår revision for att utforma granskingsátgárdet som er lámpelige med hánsyn till omstándigheterna, men inte for att uttala oss om effektiviteten i den interna kontrollen.
- utvárderer vi lámpeligheten i de redovisningsprinsipper som anvéndes og rimligheten i styrelsens og verkstállende direktórens uppskattninger i redovisningen og tilhórende opplysninger.
- drar vi en slutsats om lámpeligheten i att styrelsen og verkstállende direktóren anvánder antagandet om fortsatt drift vid opprørtandet av årsredovisningen. Vi drar ócksá en slutsats, med grund i de inhámtede revisjonsbevisen, om huruvida det finns nágon vésentlig osákerhetsfaktor som avser sádana hendelser eller forholdanden som kan leda till betydende tvivel om bolagets fórmáge att fortsátta verksamheten. Om vi drar slutsatsen att det finns en vésentlig osákerhetsfaktor, máste vi i revisjonsberátelsen fást oppmárksomheten pá opplysningarna i årsredovisningen om den vésentlige osákerhetsfaktoren eller, om sádana opplysninger er otillrækkelige, modifisere uttalandet om årsredovisningen. Våre slutsatser baseres pá de revisjonsbevis som inhámtes fram till datumet for revisjonsberátelsen. Dock kan framtidige hendelser eller forholdanden góra att ett bolag inte lángre kan fortsátta verksamheten.
- utvárderer vi den óvergripande presentationen, strukturen og innehálet i årsredovisningen, dáribland opplysningarna, og om årsredovisningen áterger de underliggende transaksjonerna og hendelsene pá ett sátt som ger en rettvisende bild.

Vi máste informere styrelsen om blant annet revisionens planerte omfatning og inriktning samt tidspunktet for den. Vi máste ócksá informere om betydelsefulle iakttagelser under revisionen, dáribland de eventuelle betydende brister i den interna kontrollen som vi identifiserer.

Deloitte.

2(2)

Rapport om andra krav enligt lagar och andra författningar

Uttalanden

Utöver vår revision av årsredovisningen har vi även utfört en revision av styrelsens och verkställande direktörens förvaltning för Gjensidige Business Services AB för räkenskapsåret 2023-01-01 - 2023-12-31 samt av förslaget till dispositioner beträffande bolagets vinst eller förlust.

Vi tillstyrker att bolagsstämman disponerar vinsten enligt förslaget i förvaltningsberättelsen och beviljar styrelsens ledamöter och verkställande direktören ansvarsfrihet för räkenskapsåret.

Grund för uttalanden

Vi har utfört revisionen enligt god revisionsssed i Sverige. Vårt ansvar enligt denna beskrivs närmare i avsnittet *Revisorns ansvar*. Vi är oberoende i förhållande till Gjensidige Business Services AB enligt god revisorssed i Sverige och har i övrigt fullgjort vårt yrkesetiska ansvar enligt dessa krav.

Vi anser att de revisionsbevis vi har inhämtat är tillräckliga och ändamålsenliga som grund för våra uttalanden.

Styrelsens och verkställande direktörens ansvar

Det är styrelsen som har ansvaret för förslaget till dispositioner beträffande bolagets vinst eller förlust. Vid förslag till utdelning innefattar detta bland annat en bedömning av om utdelningen är försvarlig med hänsyn till de krav som bolagets verksamhetsart, omfattning och risker ställer på storleken av bolagets egna kapital, konsolideringsbehov, likviditet och ställning i övrigt.

Styrelsen ansvarar för bolagets organisation och förvaltningen av bolagets angelägenheter. Detta innefattar bland annat att fortlöpande bedöma bolagets ekonomiska situation och att tillse att bolagets organisation är utformad så att bokföringen, medelsförvaltningen och bolagets ekonomiska angelägenheter i övrigt kontrolleras på ett betryggande sätt. Verkställande direktören ska sköta den löpande förvaltningen enligt styrelsens riktlinjer och anvisningar och bland annat vidta de åtgärder som är nödvändiga för att bolagets bokföring ska fullgöras i överensstämmelse med lag och för att medelsförvaltningen ska skötas på ett betryggande sätt.

Revisorns ansvar

Vårt mål beträffande revisionen av förvaltningen, och därmed vårt uttalande om ansvarsfrihet, är att inhämta revisionsbevis för att med en rimlig grad av säkerhet kunna bedöma om någon styrelseledamot eller verkställande direktören i något väsentligt avseende:

- företagit någon åtgärd eller gjort sig skyldig till någon försummelse som kan föranleda ersättningskyldighet mot bolaget, eller
- på något annat sätt handlat i strid med aktiebolagslagen, årsredovisningslagen eller bolagsordningen.

Vårt mål beträffande revisionen av förslaget till dispositioner av bolagets vinst eller förlust, och därmed vårt uttalande om detta, är att med rimlig grad av säkerhet bedöma om förslaget är förenligt med aktiebolagslagen.

Rimlig säkerhet är en hög grad av säkerhet, men ingen garanti för att en revision som utförs enligt god revisionsssed i Sverige alltid kommer att upptäcka åtgärder eller försummelser som kan föranleda ersättningskyldighet mot bolaget, eller att ett förslag till dispositioner av bolagets vinst eller förlust inte är förenligt med aktiebolagslagen.

Som en del av en revision enligt god revisionsssed i Sverige använder vi professionellt omdöme och har en professionellt skeptisk inställning under hela revisionen. Granskningen av förvaltningen och förslaget till dispositioner av bolagets vinst eller förlust grundar sig främst på revisionen av räkenskaper. Vilka tillkommande granskningsåtgärder som utförs baseras på vår professionella bedömning med utgångspunkt i risk och väsentlighet. Det innebär att vi fokuserar granskningen på sådana åtgärder, områden och förhållanden som är väsentliga för verksamheten och där avsteg och överträdelse skulle ha särskild betydelse för bolagets situation. Vi går igenom och prövar fattade beslut, beslutsunderlag, vidtagna åtgärder och andra förhållanden som är relevanta för vårt uttalande om ansvarsfrihet. Som underlag för vårt uttalande om styrelsens förslag till dispositioner beträffande bolagets vinst eller förlust har vi granskat om förslaget är förenligt med aktiebolagslagen.

Stockholm, 2024-05-07

Deloitte AB

Henrik Nilsson
Auktoriserad revisor