



ÅRSREGNSKAPET FOR REGNSKAPSÅRET 2023 - GENERELL INFORMASJON

Enheten

Organisasjonsnummer: 987 841 850
Organisasjonsform: Aksjeselskap
Foretaksnavn: SVINGEN GRUPPEN AS
Forretningsadresse: Hosletoppen 27
1362 HOSLE

Regnskapsår

Årsregnskapets periode: 01.01.2023 - 31.12.2023

Konsern

Morselskap i konsern: Nei

Regnskapsregler

Regler for små foretak benyttet: Ja
Benyttet ved utarbeidelsen av årsregnskapet til selskapet: Regnskapslovens alminnelige regler

Årsregnskapet fastsatt av kompetent organ

Bekreftet av representant for selskapet: Joakim Svingen
Dato for fastsettelse av årsregnskapet: 28.05.2024

Grunnlag for avgivelse

År 2023: Årsregnskapet er elektronisk innlevert
År 2022: Tall er hentet fra elektronisk innlevert årsregnskap fra 2023

Det er ikke krav til at årsregnskapet m.v. som sendes til Regnskapsregisteret er undertegnet. Kontrollen på at dette er utført ligger hos revisor/enhetens øverste organ. Sikkerheten ivaretas ved at innsender har rolle/rettighet for innsending av årsregnskapet via Altinn, og ved at det bekreftes at årsregnskapet er fastsatt av kompetent organ.

Brønnøysundregistrene, 23.05.2025



Resultatregnskap

Beløp i: NOK	Note	2023	2022
RESULTATREGNSKAP			
Inntekter			
Sum inntekter		0	0
Kostnader			
Annen driftskostnad	1	26 654	46 578
Sum kostnader		26 654	46 578
Driftsresultat		-26 654	-46 578
Finansinntekter og finanskostnader			
Annen renteinntekt		41 163	9 920
Annen finansinntekt	2	303 246	210 070
Verdiøkning av finansielle instrumenter vurdert til virkelig verdi	3	61 688	0
Sum finansinntekter		406 097	219 991
Verdireduksjon av finansielle instrumenter vurdert til virkelig verdi	3	0	1 205 011
Annen rentekostnad		26 203	12 008
Sum finanskostnader		26 203	1 217 019
Netto finans		379 894	-997 028
Resultat før skattekostnad		353 240	-1 043 606
Skattekostnad		-1 892	-9 840
Årsresultat		355 132	-1 033 766
Overføringer og disponeringer			
Annen egenkapital	4	355 132	-1 033 766
Sum overføringer og disponeringer		355 132	-1 033 766



Balanse

Beløp i: NOK	Note	2023	2022
BALANSE - EIENDELER			
Anleggsmidler			
Immaterielle eiendeler			
Utsatt skattefordel		11 732	9 840
Sum immaterielle eiendeler		11 732	9 840
Varige driftsmidler			
Sum varige driftsmidler		0	0
Finansielle anleggsmidler			
Andre langsiktige fordringer	5	621 713	0
Sum finansielle anleggsmidler		621 713	0
Sum anleggsmidler		633 445	9 840
Omløpsmidler			
Varer			
Fordringer			
Andre kortsiktige fordringer		15 432	0
Sum fordringer		15 432	0
Investeringer			
Markedsbaserte aksjer	3	2 021 224	2 059 254
Andre finansielle instrumenter	3	115 723	115 723
Sum investeringer		2 136 947	2 174 977
Bankinnskudd, kontanter og lignende			
Bankinnskudd, kontanter og lignende		1 292 281	900 002
Sum bankinnskudd, kontanter og lignende		1 292 281	900 002
Sum omløpsmidler		3 444 659	3 074 979
SUM EIENDELER		4 078 104	3 084 819



Balanse

Beløp i: NOK	Note	2023	2022
BALANSE - EGENKAPITAL OG GJELD			
Egenkapital			
Innskutt egenkapital			
Aksjekapital	4	1 000 000	1 000 000
Sum innskutt egenkapital		1 000 000	1 000 000
Opptjent egenkapital			
Annen egenkapital	4	1 724 295	1 369 163
Sum opptjent egenkapital		1 724 295	1 369 163
Sum egenkapital		2 724 295	2 369 163
Gjeld			
Langsiktig gjeld			
Sum avsetninger for forpliktelser		0	0
Annen langsiktig gjeld			
Øvrig langsiktig gjeld	5, 6	1 353 810	705 894
Sum annen langsiktig gjeld		1 353 810	705 894
Sum langsiktig gjeld		1 353 810	705 894
Kortsiktig gjeld			
Leverandørgjeld		0	9 763
Sum kortsiktig gjeld		0	9 763
Sum gjeld		1 353 810	715 656
SUM EGENKAPITAL OG GJELD		4 078 104	3 084 819



Brønnøysundregistrene

ÅRSREGNSKAP FOR REGNSKAPSÅRET 2023 - GENERELL INFORMASJON

Journalnummer: 2024 455905

Enheten

Organisasjonsnummer: 987 841 850
Organisasjonsform: Aksjeselskap
Foretaksnavn: SVINGEN GRUPPEN AS
Forretningsadresse: Hosletoppen 27
1362 HOSLE

Regnskapsår

Årsregnskapets periode: 01.01.2023 - 31.12.2023

Konsern

Morselskap i konsern: Nei

Regnskapsregler

Regler for små foretak benyttet: Ja
Benyttet ved utarbeidelsen av
årsregnskapet til selskapet: Regnskapslovens alminnelige regler

Årsregnskapet fastsatt av kompetent organ

Bekreftet av representant for selskapet: Joakim Svingen
Dato for fastsettelse av årsregnskapet: 28.05.2024

Revisjon

Selskapet har besluttet at årsregnskapet
ikke skal revideres: Ja
Årsregnskapet er utarbeidet av ekstern
autorisert regnskapsfører: Ja
Ekstern autorisert regnskapsfører har i
løpet av regnskapsåret bistått ved den
løpende regnskapsføringen eller utført
andre tjenester for selskapet enn å
utarbeide årsregnskapet: Ja

Grunnlag for avgivelse

År 2023: Årsregnskap er elektronisk innlevert.
År 2022: Tall er hentet fra elektronisk innlevert årsregnskap fra 2023.

Det er ikke krav til at årsregnskapet m.v. som sendes til Regnskapsregisteret er undertegnet. Kontrollen på at dette er utført ligger hos revisor/enhetens øverste organ. Sikkerheten ivaretas ved at innsender har rolle/rettighet for innsending av årsregnskapet via Altinn, og ved at det bekreftes at årsregnskapet er fastsatt av kompetent organ.

Brønnøysundregistrene, 29.05.2024

Brønnøysundregistrene
Postadresse: Postboks 900, 8910 Brønnøysund
Telefon: 75 00 75 00
E-post: firmapost@brreg.no Internett: www.brreg.no
Organisasjonsnummer: 974 760 673



Organisasjonsnr: 987 841 850
SVINGEN GRUPPEN AS

RESULTATREGNSKAP

Beløp i: NOK	Note	2023	2022
RESULTATREGNSKAP			
Inntekter			
Sum inntekter		0	0
Kostnader			
Annen driftskostnad	1	26 654	46 578
Sum kostnader		26 654	46 578
Driftsresultat		-26 654	-46 578
Finansinntekter og finanskostnader			
Annen renteinntekt		41 163	9 920
Annen finansinntekt	2	303 246	210 070
Verdiøkning av finansielle instrumenter vurdert til virkelig verdi	3	61 688	0
Sum finansinntekter		406 097	219 991
Verdireduksjon av finansielle instrumenter vurdert til virkelig verdi	3	0	1 205 011
Annen rentekostnad		26 203	12 008
Sum finanskostnader		26 203	1 217 019
Netto finans		379 894	-997 028
Resultat før skattekostnad		353 240	-1 043 606
Skattekostnad		-1 892	-9 840
Årsresultat		355 132	-1 033 766
Overføringer og disponeringer			
Annen egenkapital	4	355 132	-1 033 766
Sum overføringer og disponeringer		355 132	-1 033 766



Organisasjonsnr: 987 841 850
SVINGEN GRUPPEN AS

BALANSE

Beløp i: NOK	Note	2023	2022
BALANSE - EIENDELER			
Anleggsmidler			
Immaterielle eiendeler			
Utsatt skattefordel		11 732	9 840
Sum immaterielle eiendeler		11 732	9 840
Varige driftsmidler			
Sum varige driftsmidler		0	0
Finansielle anleggsmidler			
Andre langsiktige fordringer	5	621 713	0
Sum finansielle anleggsmidler		621 713	0
Sum anleggsmidler		633 445	9 840
Omløpsmidler			
Varer			
Fordringer			
Andre kortsiktige fordringer		15 432	0
Sum fordringer		15 432	0
Investeringer			
Markedsbaserte aksjer	3	2 021 224	2 059 254
Andre finansielle instrumenter	3	115 723	115 723
Sum investeringer		2 136 947	2 174 977
Bankinnskudd, kontanter og lignende			
Bankinnskudd, kontanter og lignende		1 292 281	900 002
Sum bankinnskudd, kontanter og lignende		1 292 281	900 002
Sum omløpsmidler		3 444 659	3 074 979
SUM EIENDELER		4 078 104	3 084 819
BALANSE - EGENKAPITAL OG GJELD			
Egenkapital			
Innskutt egenkapital			
Aksjekapital	4	1 000 000	1 000 000



Sum innskutt egenkapital		1 000 000	1 000 000
Opptjent egenkapital			
Annen egenkapital	4	1 724 295	1 369 163
Sum opptjent egenkapital		1 724 295	1 369 163
Sum egenkapital		2 724 295	2 369 163
Gjeld			
Langsiktig gjeld			
Sum avsetninger for forpliktelser		0	0
Annen langsiktig gjeld			
Øvrig langsiktig gjeld	5, 6	1 353 810	705 894
Sum annen langsiktig gjeld		1 353 810	705 894
Sum langsiktig gjeld		1 353 810	705 894
Kortsiktig gjeld			
Leverandørgjeld		0	9 763
Sum kortsiktig gjeld		0	9 763
Sum gjeld		1 353 810	715 656
SUM EGENKAPITAL OG GJELD		4 078 104	3 084 819



Organisasjonsnr: 987 841 850
SVINGEN GRUPPEN AS

NOTEOPPLYSNINGER - SELSKAP - alle poster oppgitt i hele tall

Note

Regnskapsprinsipper

Årsregnskapet er satt opp i samsvar med regnskapsloven og god regnskapsskikk for små foretak. Klassifisering og vurdering av balanseposter Eiendeler som er knyttet til varekretsløpet er klassifisert som omløpsmidler. Langsiktig gjeld er gjeld som forfaller senere enn ett år etter transaksjonsdagen. Første års avdrag på langsiktige fordringer og langsiktig gjeld klassifiseres likevel ikke som omløpsmiddel og kortsiktig gjeld. Omløpsmidler vurderes til laveste av anskaffelseskost og virkelig verdi. Kortsiktig gjeld balanseføres til nominelt beløp på etableringstidspunktet. Aksjer og andeler i andre selskaper og obligasjoner Anleggsaksjer og andre langsiktige aksjer vurderes til kostpris. Markedsbaserte aksjer behandles som en handelsportefølje og regnskapsføres til markedskurser på balansedagen. Urealisert verdiendring inngår i finansinntekter og -kostnader. Mottatt utbytte og mottatte renter inntektsføres som hhv. finansinntekt og renteinntekt. Skatt Skattekostnaden i resultatregnskapet omfatter både periodens betalbare skatt og endring i utsatt skatt. Utsatt skatt er beregnet med 22% på grunnlag av de midlertidige forskjeller som eksisterer mellom regnskapsmessige og skattemessige verdier, samt skattemessig underskudd til fremføring ved utgangen av regnskapsåret. Skatteøkende og skattereduserende midlertidige forskjeller som reverserer eller kan reversere i samme periode er fastsatt og skattevirkningen er beregnet på nettogrunnlaget. Selskapet har ikke endret regnskapsprinsipp fra 2022 til 2023.

Note

1

Antall årsverk i regnskapsåret
0.00

Sum Beløp

Balanseført verdi 31.12. Varige driftsmidler Immaterielle eiend.

Konsernregnskap

Morselskapet sitt navn

Forretningskontor for morselskapet



Begrunnelse for at datterselskap er utelatt fra konsolideringen

<u>Samlet beløp - tilknyttet selskap</u>	<u>Årets</u>	<u>Fjorårets</u>
<u>Samlet beløp - foretak i samme konsern</u>	<u>Årets</u>	<u>Fjorårets</u>
<u>Samlet beløp - foretak i samme konsern</u>	<u>Årets</u>	<u>Fjorårets</u>
<u>Samlet beløp - felles kontrollert virksomhet</u>	<u>Årets</u>	<u>Fjorårets</u>
<u>Pantstillelse</u>		<u>Beløp</u>

Note

5

Fordringer

Fordringer som forfaller senere enn ett år etter regnskapsårets slutt
621713.00

Mer om fordringer

Selskapets aksjonær deltar fra 2023 i et langsiktig incentivprogram med årlig opptjening av aksjer til en gitt pris. Per 31.12.23 har selskapet opptjent 670 aksjer til en pris på kr 621 713. Aksjene kan kjøpes 4 år etter programmets start. Verdien er balanseført som fordring på eiendel og langsiktig gjeld.

<u>Beholdning av egne aksjer</u>	<u>Antall</u>	<u>Pålydende</u>	<u>Andel av aksjek.</u>
----------------------------------	---------------	------------------	-------------------------



Årsregnskap for
SVINGEN GRUPPEN AS

987841850

Regnskapsår
01.01.2023 - 31.12.2023



SVINGEN GRUPPEN AS
987 841 850

Resultatregnskap

	Note	2023	2022
Driftskostnader			
Annen driftskostnad	1	-26 654	-46 578
Sum driftskostnader		-26 654	-46 578
Driftsresultat		-26 654	-46 578
Finansinntekter			
Annen renteinntekt		41 163	9 920
Annen finansinntekt	2	303 246	210 070
Verdiøkning av finansielle instrumenter vurdert til virkelig verdi	3	61 688	0
Sum finansinntekter		406 097	219 991
Finanskostnader			
Verdireduksjon av finansielle instrumenter vurdert til virkelig verdi	3	0	-1 205 011
Annen rentekostnad		-26 203	-12 008
Sum finanskostnader		-26 203	-1 217 019
Netto finans		379 894	-997 028
Resultat før skattekostnad		353 240	-1 043 606
Skattekostnad		1 892	9 840
Årsresultat		355 132	-1 033 766
Overføringer			
Annen egenkapital	4	355 132	-1 033 766
Sum overføringer		355 132	-1 033 766



SVINGEN GRUPPEN AS
987 841 850

Balanse

	Note	31.12.2023	31.12.2022
EIENDELER			
Anleggsmidler			
Immaterielle eiendeler			
Utsatt skattefordel		11 732	9 840
Sum immaterielle eiendeler		11 732	9 840
Finansielle anleggsmidler			
Andre langsiktige fordringer	5	621 713	0
Sum finansielle anleggsmidler		621 713	0
Sum anleggsmidler		633 445	9 840
Omløpsmidler			
Fordringer			
Andre kortsiktige fordringer		15 432	0
Sum fordringer		15 432	0
Investeringer			
Markedsbaserte aksjer	3	2 021 224	2 059 254
Andre finansielle instrumenter	3	115 723	115 723
Sum investeringer		2 136 947	2 174 977
Bankinnskudd, kontanter og lignende			
Bankinnskudd, kontanter og lignende		1 292 281	900 002
Sum bankinnskudd, kontanter og lignende		1 292 281	900 002
Sum omløpsmidler		3 444 659	3 074 979
SUM EIENDELER		4 078 104	3 084 819



SVINGEN GRUPPEN AS
987 841 850

Balanse

	Note	31.12.2023	31.12.2022
EGENKAPITAL OG GJELD			
Egenkapital			
Innskutt egenkapital			
Aksjekapital	4	1 000 000	1 000 000
Sum innskutt egenkapital		1 000 000	1 000 000
Opptjent egenkapital			
Annen egenkapital	4	1 724 295	1 369 163
Sum opptjent egenkapital		1 724 295	1 369 163
Sum egenkapital		2 724 295	2 369 163
Gjeld			
Annen langsiktig gjeld			
Øvrig langsiktig gjeld	5, 6	1 353 810	705 894
Sum annen langsiktig gjeld		1 353 810	705 894
Kortsiktig gjeld			
Leverandørgjeld		0	9 763
Sum kortsiktig gjeld		0	9 763
Sum gjeld		1 353 810	715 656
SUM EGENKAPITAL OG GJELD		4 078 104	3 084 819

Joakim Svingen
styrets leder / daglig leder



SVINGEN GRUPPEN AS
987 841 850

Noter

Regnskapsprinsipper

Årsregnskapet er satt opp i samsvar med regnskapsloven og god regnskapsskikk for små foretak.

Klassifisering og vurdering av balanseposter

Eiendeler som er knyttet til varekretsløpet er klassifisert som omløpsmidler. Langsiktig gjeld er gjeld som forfaller senere enn ett år etter transaksjonsdagen. Første års avdrag på langsiktige fordringer og langsiktig gjeld klassifiseres likevel ikke som omløpsmiddel og kortsiktig gjeld.

Omløpsmidler vurderes til laveste av anskaffelseskost og virkelig verdi. Kortsiktig gjeld balanseføres til nominelt beløp på etableringstidspunktet.

Aksjer og andeler i andre selskaper og obligasjoner

Anleggsaksjer og andre langsiktige aksjer vurderes til kostpris. Markedsbaserte aksjer behandles som en handelsportefølje og regnskapsføres til markedskurser på balansedagen. Urealisert verdiendring inngår i finansinntekter og -kostnader. Mottatt utbytte og mottatte renter inntektsføres som hhv. finansinntekt og renteinntekt.

Skatt

Skattekostnaden i resultatregnskapet omfatter både periodens betalbare skatt og endring i utsatt skatt. Utsatt skatt er beregnet med 22% på grunnlag av de midlertidige forskjeller som eksisterer mellom regnskapsmessige og skattemessige verdier, samt skattemessig underskudd til fremføring ved utgangen av regnskapsåret. Skatteøkende og skattereduserende midlertidige forskjeller som reverserer eller kan reversere i samme periode er fastsatt og skattevirkningen er beregnet på nettogrunnlaget.

Selskapet har ikke endret regnskapsprinsipp fra 2022 til 2023.



SVINGEN GRUPPEN AS
987 841 850

Note 1 - Antall årsverk

Selskapet har ikke hatt ansatte i løpet av regnskapsåret.

Note 2 - Annen finansinntekt

Annen finansinntekt fremkommer slik:	Beløp
Gevinst realisasjon aksjer	199 952
Aksjeutbytte	103 294
Sum	303 246

Note 3 - Aksjer og andeler

Markedsbaserte aksjer	Anskaffelseskost	Bokført verdi	Urealisert verdiendring
Markedsbaserte aksjer	1 822 704	2 021 224	198 519
Sum aksjer	1 822 704	2 021 224	198 519
Urealisert verdiendring 1.1.			136 831
Resultateffekt i året			61 688

Aksjer i andre selskaper	Antall aksjer	Eierandel	Balanseført verdi
Reintelligent Group AS	53	< 1%	115 723

Note 4 - Egenkapital

	Aksjekapital	Opptjent egenkapital	Sum
Egenkapital 31.12.2022	1 000 000	1 369 163	2 369 163
Årsresultat	0	355 132	355 132
Egenkapital 31.12.2023	1 000 000	1 724 295	2 724 295

Note 5 - Fordringer

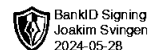
Fordringer som forfaller senere enn ett år etter regnskapsårets slutt	621 713
---	---------

Mer om fordringer

Selskapets aksjonær deltar fra 2023 i et langsiktig incentivprogram med årlig opptjening av aksjer til en gitt pris. Per 31.12.23 har selskapet opptjent 670 aksjer til en pris på kr 621 713. Aksjene kan kjøpes 4 år etter programmets start. Verdien er balanseført som fordring på eiendel og langsiktig gjeld.

Note 6 - Øvrig langsiktig gjeld

Øvrig langsiktig gjeld består av lån fra aksjonær og avsetning til kjøp av aksjer. Lån fra aksjonær, kr 732 097, renteberegnes tilsvarende gjeldende normrente.



Årsregnskap for
SVINGEN GRUPPEN AS

987841850

Regnskapsår
01.01.2023 - 31.12.2023



SVINGEN GRUPPEN AS
987 841 850

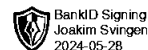


Resultatregnskap

	Note	2023	2022
Driftskostnader			
Annen driftskostnad	1	-26 654	-46 578
Sum driftskostnader		-26 654	-46 578
Driftsresultat		-26 654	-46 578
Finansinntekter			
Annen renteinntekt		41 163	9 920
Annen finansinntekt	2	303 246	210 070
Verdiøkning av finansielle instrumenter vurdert til virkelig verdi	3	61 688	0
Sum finansinntekter		406 097	219 991
Finanskostnader			
Verdireduksjon av finansielle instrumenter vurdert til virkelig verdi	3	0	-1 205 011
Annen rentekostnad		-26 203	-12 008
Sum finanskostnader		-26 203	-1 217 019
Netto finans		379 894	-997 028
Resultat før skattekostnad		353 240	-1 043 606
Skattekostnad		1 892	9 840
Årsresultat		355 132	-1 033 766
Overføringer			
Annen egenkapital	4	355 132	-1 033 766
Sum overføringer		355 132	-1 033 766



SVINGEN GRUPPEN AS
987 841 850



Balanse

	Note	31.12.2023	31.12.2022
EIENDELER			
Anleggsmidler			
Immaterielle eiendeler			
Utsatt skattefordel		11 732	9 840
Sum immaterielle eiendeler		11 732	9 840
Finansielle anleggsmidler			
Andre langsiktige fordringer	5	621 713	0
Sum finansielle anleggsmidler		621 713	0
Sum anleggsmidler		633 445	9 840
Omløpsmidler			
Fordringer			
Andre kortsiktige fordringer		15 432	0
Sum fordringer		15 432	0
Investeringer			
Markedsbaserte aksjer	3	2 021 224	2 059 254
Andre finansielle instrumenter	3	115 723	115 723
Sum investeringer		2 136 947	2 174 977
Bankinnskudd, kontanter og lignende			
Bankinnskudd, kontanter og lignende		1 292 281	900 002
Sum bankinnskudd, kontanter og lignende		1 292 281	900 002
Sum omløpsmidler		3 444 659	3 074 979
SUM EIENDELER		4 078 104	3 084 819



SVINGEN GRUPPEN AS
987 841 850



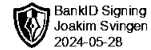
Balanse

	Note	31.12.2023	31.12.2022
EGENKAPITAL OG GJELD			
Egenkapital			
Innskutt egenkapital			
Aksjekapital	4	1 000 000	1 000 000
Sum innskutt egenkapital		1 000 000	1 000 000
Opptjent egenkapital			
Annen egenkapital	4	1 724 295	1 369 163
Sum opptjent egenkapital		1 724 295	1 369 163
Sum egenkapital		2 724 295	2 369 163
Gjeld			
Annen langsiktig gjeld			
Øvrig langsiktig gjeld	5, 6	1 353 810	705 894
Sum annen langsiktig gjeld		1 353 810	705 894
Kortsiktig gjeld			
Leverandørgjeld		0	9 763
Sum kortsiktig gjeld		0	9 763
Sum gjeld		1 353 810	715 656
SUM EGENKAPITAL OG GJELD		4 078 104	3 084 819

Joakim Svingen
styrets leder / daglig leder



SVINGEN GRUPPEN AS
987 841 850



Noter

Regnskapsprinsipper

Årsregnskapet er satt opp i samsvar med regnskapsloven og god regnskapsskikk for små foretak.

Klassifisering og vurdering av balanseposter

Eiendeler som er knyttet til varekretsløpet er klassifisert som omløpsmidler. Langsiktig gjeld er gjeld som forfaller senere enn ett år etter transaksjonsdagen. Første års avdrag på langsiktige fordringer og langsiktig gjeld klassifiseres likevel ikke som omløpsmiddel og kortsiktig gjeld.

Omløpsmidler vurderes til laveste av anskaffelseskost og virkelig verdi. Kortsiktig gjeld balanseføres til nominelt beløp på etableringstidspunktet.

Aksjer og andeler i andre selskaper og obligasjoner

Anleggsaksjer og andre langsiktige aksjer vurderes til kostpris. Markedsbaserte aksjer behandles som en handelsportefølje og regnskapsføres til markedskurser på balansedagen. Urealisert verdiendring inngår i finansinntekter og -kostnader. Mottatt utbytte og mottatte renter inntektsføres som hhv. finansinntekt og renteinntekt.

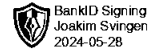
Skatt

Skattekostnaden i resultatregnskapet omfatter både periodens betalbare skatt og endring i utsatt skatt. Utsatt skatt er beregnet med 22% på grunnlag av de midlertidige forskjeller som eksisterer mellom regnskapsmessige og skattemessige verdier, samt skattemessig underskudd til fremføring ved utgangen av regnskapsåret. Skatteøkende og skattereduserende midlertidige forskjeller som reverserer eller kan reversere i samme periode er fastsatt og skattevirkningen er beregnet på nettogrunnlaget.

Selskapet har ikke endret regnskapsprinsipp fra 2022 til 2023.



SVINGEN GRUPPEN AS
987 841 850



Note 1 - Antall årsverk

Selskapet har ikke hatt ansatte i løpet av regnskapsåret.

Note 2 - Annen finansinntekt

Annen finansinntekt fremkommer slik:	Beløp
Gevinst realisasjon aksjer	199 952
Aksjeutbytte	103 294
Sum	303 246

Note 3 - Aksjer og andeler

Markedsbaserte aksjer	Anskaffelseskost	Bokført verdi	Urealisert verdiendring
Markedsbaserte aksjer	1 822 704	2 021 224	198 519
Sum aksjer	1 822 704	2 021 224	198 519
Urealisert verdiendring 1.1.			136 831
Resultateffekt i året			61 688

Aksjer i andre selskaper	Antall aksjer	Eierandel	Balanseført verdi
Reintelligent Group AS	53	< 1%	115 723

Note 4 - Egenkapital

	Aksjekapital	Opptjent egenkapital	Sum
Egenkapital 31.12.2022	1 000 000	1 369 163	2 369 163
Årsresultat	0	355 132	355 132
Egenkapital 31.12.2023	1 000 000	1 724 295	2 724 295

Note 5 - Fordringer

Fordringer som forfaller senere enn ett år etter regnskapsårets slutt	621 713
---	---------

Mer om fordringer

Selskapets aksjonær deltar fra 2023 i et langsiktig incentivprogram med årlig opptjening av aksjer til en gitt pris. Per 31.12.23 har selskapet opptjent 670 aksjer til en pris på kr 621 713. Aksjene kan kjøpes 4 år etter programmets start. Verdien er balanseført som fordring på eiendel og langsiktig gjeld.

Note 6 - Øvrig langsiktig gjeld

Øvrig langsiktig gjeld består av lån fra aksjonær og avsetning til kjøp av aksjer. Lån fra aksjonær, kr 732 097, renteberegnes tilsvarende gjeldende normrente.