



ÅRSREGNSKAPET FOR REGNSKAPSÅRET 2021 - GENERELL INFORMASJON

Enheten

Organisasjonsnummer:	945 565 594
Organisasjonsform:	Aksjeselskap
Foretaksnavn:	HÅNDVERKERIET AS
Forretningsadresse:	Innspurten 13A 0663 OSLO

Regnskapsår

Årsregnskapets periode:	01.01.2021 - 31.12.2021
-------------------------	-------------------------

Konsern

Morselskap i konsern:	Ja
Konsernregnskap lagt ved:	Nei

Regnskapsregler

Regler for små foretak benyttet:	Nei
Benyttet ved utarbeidelsen av årsregnskapet til selskapet:	Regnskapslovens alminnelige regler

Årsregnskapet fastsatt av kompetent organ

Bekreftet av representant for selskapet:	Johans Bjarne Hylland Bratland
Dato for fastsettelse av årsregnskapet:	30.05.2022

Grunnlag for avgivelse

År 2021: Årsregnskapet er elektronisk innlevert
År 2020: Tall er hentet fra elektronisk innlevert årsregnskap fra 2021

Det er ikke krav til at årsregnskapet m.v. som sendes til Regnskapsregisteret er undertegnet. Kontrollen på at dette er utført ligger hos revisor/enhetens øverste organ. Sikkerheten ivaretas ved at innsender har rolle/rettighet for innsending av årsregnskapet via Altinn, og ved at det bekreftes at årsregnskapet er fastsatt av kompetent organ.

Brønnøysundregistrene, 14.04.2023



Resultatregnskap

Beløp i: NOK	Note	2021	2020
RESULTATREGNSKAP			
Inntekter			
Salgsinntekt	2	274 678 648	218 186 752
Annen driftsinntekt		477 251	339 935
Sum inntekter		275 155 898	218 526 687
Kostnader			
Varekostnad	3	215 654 673	163 222 442
Lønnskostnad	4	32 280 730	30 289 454
Avskrivning av driftsmidler og immaterielle eiendeler	5	689 592	319 190
Annen driftskostnad	4, 6	12 787 454	11 424 422
Sum kostnader		261 412 448	205 255 507
Driftsresultat		13 743 450	13 271 180
Finansinntekter og finanskostnader			
Renteinntekt fra foretak i samme konsern			11 846
Annen renteinntekt		128 282	105 039
Annen finansinntekt		67	7 081
Sum finansinntekter		128 349	123 966
Annen rentekostnad		249 829	219 244
Annen finanskostnad		1 060	35 516
Sum finanskostnader		250 890	254 761
Netto finans		-122 540	-130 795
Ordinært resultat før skattekostnad		13 620 910	13 140 385
Skattekostnad på ordinært resultat	7	3 014 332	2 934 207
Ordinært resultat etter skattekostnad		10 606 578	10 206 178
Årsresultat		10 606 578	10 206 178
Årsresultat etter minoritetsinteresser		10 606 578	10 206 178
Totalresultat		10 606 578	10 206 178



Resultatregnskap

Beløp i: NOK	Note	2021	2020
Overføringer og disponeringer			
Ordinært utbytte	8, 8		6 500 000
Avsatt til annen egenkapital	8	10 606 578	3 706 178
Sum overføringer og disponeringer		10 606 578	10 206 178



Balanse

Beløp i: NOK	Note	2021	2020
BALANSE - EIENDELER			
Anleggsmidler			
Immaterielle eiendeler			
Varige driftsmidler			
Maskiner og anlegg	5		2 158
Driftsløsøre, inventar o.a. utstyr	5, 9	1 820 842	1 803 530
Sum varige driftsmidler		1 820 842	1 805 688
Finansielle anleggsmidler			
Investeringer i aksjer og andeler	10	234 600	234 600
Andre langsiktige fordringer		832 237	756 579
Sum finansielle anleggsmidler		1 066 837	991 179
Sum anleggsmidler		2 887 679	2 796 867
Omløpsmidler			
Varer			
Sum varer	3	1 243 021	
Fordringer			
Kundefordringer	9, 11	64 069 364	46 701 533
Andre kortsiktige fordringer	12	26 805 934	14 377 891
Sum fordringer		90 875 298	61 079 423
Investeringer			
Aksjer og andeler i foretak i samme konsern	10		
Markedsbaserte aksjer	10		
Markedsbaserte obligasjoner	10		
Andre markedsbaserte finansielle instrumenter	10		
Bankinnskudd, kontanter og lignende			
Bankinnskudd, kontanter o.l.	13	2 575 057	8 030 381
Sum bankinnskudd, kontanter og lignende		2 575 057	8 030 381
Sum omløpsmidler		94 693 376	69 109 804



Balanse

Beløp i: NOK	Note	2021	2020
SUM EIENDELER		97 581 055	71 906 671
BALANSE - EGENKAPITAL OG GJELD			
Egenkapital			
Innskutt egenkapital			
Aksjekapital	15	899 720	1 499 478
Beholdning av egne aksjer	15		
Overkurs		1 409 670	1 409 670
Annen innskutt egenkapital		599 758	
Sum innskutt egenkapital		2 909 148	2 909 148
Opptjent egenkapital			
Annen egenkapital	16	23 207 485	12 600 907
Sum opptjent egenkapital		23 207 485	12 600 907
Sum egenkapital	8	26 116 633	15 510 055
Gjeld			
Langsiktig gjeld			
Utsatt skatt	7	1 731 398	1 552 467
Sum avsetninger for forpliktelser		1 731 398	1 552 467
Annen langsiktig gjeld			
Konvertible lån	14		
Obligasjonslån	14		
Gjeld til kredittinstitusjoner	14	1 047 580	1 149 334
Øvrig langsiktig gjeld	14		
Sum annen langsiktig gjeld	14	1 047 580	1 149 334
Sum langsiktig gjeld		2 778 977	2 701 800
Kortsiktig gjeld			
Gjeld til kredittinstitusjoner	9	690 062	
Leverandørgjeld		48 599 859	27 596 737
Betalbar skatt	7	2 835 401	2 301 332
Skyldig offentlige avgifter	13	2 629 420	5 584 346





Balanse

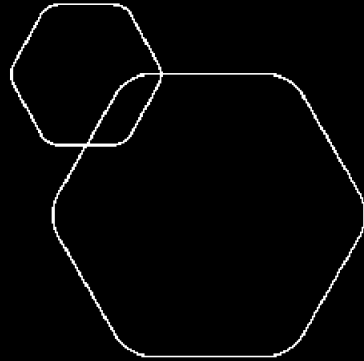
Beløp i: NOK	Note	2021	2020
Utbytte			6 500 000
Annen kortsiktig gjeld	12	13 930 703	11 712 401
Sum kortsiktig gjeld		68 685 444	53 694 816
Sum gjeld		71 464 422	56 396 616
SUM EGENKAPITAL OG GJELD		97 581 055	71 906 671



 BankID Signing
Terje Karolin Lyngaas
2022-05-30

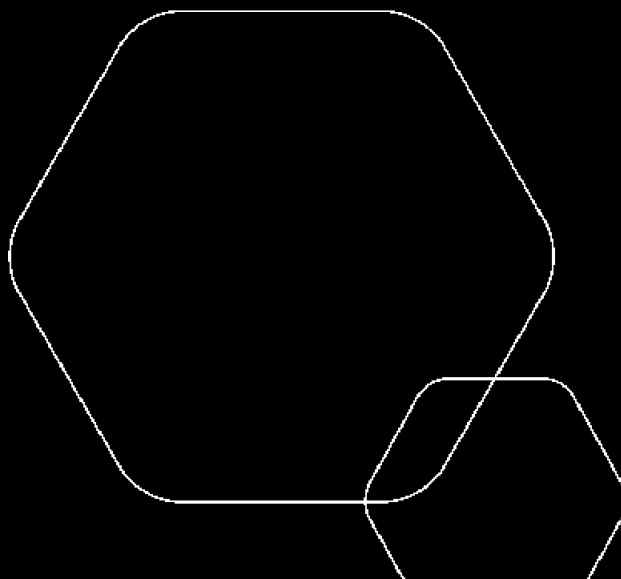
 BankID Signing
Johans Bjarne Hylland Brattler
2022-05-30

 BankID Signing
Lasse Johansen
2022-05-31



Årsregnskap 2021 Håndverkeriet AS

Styrets årsberetning
Resultatregnskap
Balanse
Kontantstrøm
Noter til regnskapet



Org.nr.: 945 565 594



Årsberetning 2021 for Håndverkeriet AS

Styrets beretning

VIRKSOMHETENS ART

Håndverkeriet AS utfører sammensatte håndverkstjenester for profesjonelle eiendomsbesittere i Osloområdet, med kontor i Innspurten 13A i Oslo.

Selskapet har hovedvekt på offentlige rehabiliteringsprosjekter og rammeavtaler, samt prosjekter for private eiendomsselskaper.

RESULTATREGNSKAPET

Det vesentligste av selskapets inntekter kommer fra store og små rehabiliteringsprosjekter innenfor offentlig og privat sektor. Selskapet har rammeavtaler med de fleste av disse kundene. For å oppnå lønnsom drift er selskapet avhengig av å føre løpende kontroll og styring med driftskostnadene.

Videre er selskapet avhengig av å forlenge de eksisterende kontrakter og/eller vinne nye kontrakter for å sikre driften.

I tillegg til sunn økonomisk drift er det også en forutsetning å ha forsvarlig kvalitet i driften, samt kompetente ledere som kan lede avdelingene både i fag, kvalitet, kompetanseheving og økonomistyring. Etter styrets oppfatning gir årsregnskapet en rettvisende oversikt over utvikling og resultat av foretakets virksomhet og dets stilling pr 31.12.2021. Selskapets driftsinntekter var i 2021 på kr 275 155 898 med et resultat før skatt på kr 13 620 910. Omsetning og resultat er på grunnlag av dette bedre enn fjoråret. Styret bekrefter at forutsetning om fortsatt drift er til stede og lagt til grunn ved utarbeidelse av regnskapet. Det er ikke inntrådt forhold etter regnskapsårets utgang som er av betydning ved bedømmelse av selskapets stilling.

BALANSE

Det er kun foretatt minimale investeringer som ikke er tatt over driften 2021. Selskapets likviditetsbeholdning pr 31.12.2021 var tilfredsstillende og den kortsiktige gjelden er akseptabel.

FORSKNINGS OG UTVIKLINGSMULIGHETER

Selskapet har ikke hatt kostnader til forsknings- og utviklingsaktiviteter i 2021.

MARKEDSRISIKO

Håndverkeriet AS konkurrerer med andre aktører om oppdragene, men har i 2021 vunnet markedsandeler og har en positiv utvikling. Styret anser markedsrisikoen i dette markedet som akseptabel.

FINANSIELL RISIKO

Selskapets egenkapital ved utgangen av 2021 er på kr 26 116 633 av en total balanse på kr 97 581 055, noe som gir en egenkapitalandel på 27 %.

KONTANTSTRØM

Kontantstrømmen har vært negativ i 2021.

ARBEIDSMILJØ OG LIKESTILLING

Styret består av 3 menn. Selskapet består av 48 menn og 3 kvinner, og selskapet hadde 51 ansatte ved utgangen av regnskapsåret. Det har ikke vært skader eller ulykker i 2021. Arbeidsmiljøet anses som godt. Sykefraværstatistikken føres i henhold til gjeldende forskrifter. Sykefraværet er tilfredsstillende i forhold til bransjen. Selskapet har heller ikke i 2021 hatt noen form for alvorlige ulykker. Selskapet har p.t. 3 kvinnelige ansatte, og vi ønsker oss flere kvinner i staben om vi kan finne kvalifiserte søkere.

Selskapet har innarbeidet en policy som tar sikte på at det ikke skal forekomme forskjellsbehandling grunnet kjønn, rase eller religion. Den faktiske situasjonen oppfattes som tilfredsstillende, og



ledelsen har stadig fokus på at slik diskriminering ikke skal forekomme. Det arbeides primært forebyggende, men andre tiltak vil kunne iverksettes ved behov.

YTRE MILJØ

Virksomhetens bransje og natur medfører liten grad av forurensning eller utslipp som kan være til skade for det ytre miljø.

FORTSATT DRIFT

I samsvar med regnskapslovens § 3-3 bekreftes det at forutsetningen om fortsatt drift er lagt til grunn ved utarbeidelsen av regnskapet. Til grunn for dette ligger en sunn finansiell stilling med positivt resultat i 2021 og hvor omsetning- og resultatutviklingen så langt i 2022 er positiv. Dette til tross for at selskapet hadde en negativ kontantstrøm i 2021.

ANDRE FORHOLD

Det er etter det styret kjenner til ikke inntrådt forhold etter regnskapsårets utgang som har betydning for selskapets stilling og resultat.

FRAMTID

Styret er optimistisk når det gjelder mulighetene for selskapets tjenester i 2022. Selskapet er i en positiv utvikling og har etablert en god plattform som danner grunnlag for en ytterligere bedring i selskapets resultat.

Fra 01.01.2022 har Solid Gruppen AS overtatt 65% av selskapet med avtale om å kjøpe ut de resterende aksjene over en 2 års periode.

Styret mener at informasjonen gitt her i årsberetningen gir en rettvise oversikt over Håndverkeriet AS sine eiendeler og gjeld, finansielle stilling og resultat.

Oslo 30.05.2022

Styret i Håndverkeriet AS

Johans Bjarne Hylland
Bratland
styremedlem/daglig leder

Terje Karolin Lyngaas
styreleder

Lasse Johansen
styremedlem



Resultatregnskap			
Håndverkeriet AS			
Driftsinntekter og driftskostnader	Note	2021	2020
Salgsinntekt	2	274 678 648	218 186 752
Annen driftsinntekt		477 251	339 935
Sum driftsinntekter		<u>275 155 898</u>	<u>218 526 687</u>
Varekostnad	3	215 654 673	163 222 442
Lønnskostnad	4	32 280 730	30 289 454
Avskrivning av driftsmidler og immaterielle eiendeler	5	689 592	319 190
Annen driftskostnad	4, 6	12 787 454	11 424 422
Sum driftskostnader		<u>261 412 448</u>	<u>205 255 507</u>
Driftsresultat		<u>13 743 450</u>	<u>13 271 180</u>
Finansinntekter og finanskostnader			
Renteinntekt fra foretak i samme konsern		0	11 846
Annen renteinntekt		128 282	105 039
Annen finansinntekt		67	7 081
Annen rentekostnad		249 829	219 244
Annen finanskostnad		1 060	35 516
Resultat av finansposter		<u>-122 540</u>	<u>-130 795</u>
Ordinært resultat før skattekostnad		13 620 910	13 140 385
Skattekostnad på ordinært resultat	7	3 014 332	2 934 207
Ordinært resultat		<u>10 606 578</u>	<u>10 206 178</u>
Årsresultat		<u>10 606 578</u>	<u>10 206 178</u>
Overføringer			
Avsatt til utbytte	8	0	6 500 000
Avsatt til annen egenkapital	8	10 606 578	3 706 178
Sum overføringer		<u>10 606 578</u>	<u>10 206 178</u>



Balanse			
Håndverkeriet AS			
Eiendeler	Note	2021	2020
Anleggsmidler			
Immaterielle eiendeler			
Varige driftsmidler			
Maskiner og anlegg	5	0	2 158
Driftsløsøre, inventar o.a. utstyr	5, 9	1 820 842	1 803 530
Sum varige driftsmidler		<u>1 820 842</u>	<u>1 805 688</u>
Finansielle anleggsmidler			
Investeringer i aksjer og andeler	10	234 600	234 600
Andre langsiktige fordringer		832 237	756 579
Sum finansielle anleggsmidler		<u>1 066 837</u>	<u>991 179</u>
Sum anleggsmidler		<u>2 887 679</u>	<u>2 796 867</u>
Omløpsmidler			
Lager av varer og annen beholdning	3	1 243 021	0
Fordringer			
Kundefordringer	9, 11	64 069 364	46 701 533
Andre kortsiktige fordringer	12	26 805 934	14 377 891
Sum fordringer		<u>90 875 298</u>	<u>61 079 423</u>
Bankinnskudd, kontanter o.l.	13	2 575 057	8 030 381
Sum omløpsmidler		<u>94 693 376</u>	<u>69 109 804</u>
Sum eiendeler		<u>97 581 055</u>	<u>71 906 671</u>



Balanse			
Håndverkeriet AS			
	Note	2021	2020
Egenkapital og gjeld			
Innskutt egenkapital			
Aksjekapital	15	899 720	1 499 478
Overkurs		1 409 670	1 409 670
Annen innskutt egenkapital		599 758	0
Sum innskutt egenkapital		<u>2 909 148</u>	<u>2 909 148</u>
Opptjent egenkapital			
Annen egenkapital	16	<u>23 207 485</u>	<u>12 600 907</u>
Sum opptjent egenkapital		<u>23 207 485</u>	<u>12 600 907</u>
Sum egenkapital	8	<u>26 116 633</u>	<u>15 510 055</u>
Gjeld			
Avsetning for forpliktelser			
Utsatt skatt	7	<u>1 731 398</u>	<u>1 552 467</u>
Sum avsetning for forpliktelser		<u>1 731 398</u>	<u>1 552 467</u>
Annen langsiktig gjeld			
Gjeld til kredittinstitusjoner	14	<u>1 047 580</u>	<u>1 149 334</u>
Sum annen langsiktig gjeld	14	<u>1 047 580</u>	<u>1 149 334</u>
Kortsiktig gjeld			
Gjeld til kredittinstitusjoner	9	690 062	0
Leverandørgjeld		48 599 859	27 596 737
Betalbar skatt	7	2 835 401	2 301 332
Skyldig offentlige avgifter	13	2 629 420	5 584 346
Utbytte		0	6 500 000
Annen kortsiktig gjeld	12	<u>13 930 703</u>	<u>11 712 401</u>
Sum kortsiktig gjeld		<u>68 685 444</u>	<u>53 694 816</u>
Sum gjeld		<u>71 464 422</u>	<u>56 396 616</u>
Sum egenkapital og gjeld		<u>97 581 055</u>	<u>71 906 671</u>
Håndverkeriet AS		Side 6	



Balanse

Håndverkeriet AS

Oslo, 30.05.2022
Styret i Håndverkeriet AS

Johans Bjarne Hylland Bratland
styremedlem/daglig leder

Terje Karolin Lyngaas
styreleder

Lasse Johansen
styremedlem



Indirekte kontantstrøm			
Håndverkeriet AS			
	Note	2021	2020
Kontantstrømmer fra operasjonelle aktiviteter			
Resultat før skattekostnad		13 620 910	13 140 385
Periodens betalte skatt		-2 301 331	-3 873 645
Ordinære avskrivninger		689 592	319 190
Endring i varelager		-1 243 021	10 000
Endring i kundefordringer		-17 267 831	-10 494 014
Endring i leverandørgjeld		21 003 122	6 536 147
Endring i andre tidsavgrensningsposter		-19 942 080	5 628 633
Netto kontantstrøm fra operasjonelle aktiviteter		<u>-5 440 639</u>	<u>11 266 696</u>
Kontantstrømmer fra investeringsaktiviteter			
Utbetalinger ved kjøp av varige driftsmidler		-704 747	-1 311 695
Netto kontantstrøm fra investeringsaktiviteter		<u>-704 747</u>	<u>-1 311 695</u>
Kontantstrømmer fra finansieringsaktiviteter			
Netto endring i kassekreditt		690 062	-7 828 218
Utbetalinger av utbytte		0	2 000 000
Netto kontantstrøm fra finansieringsaktiviteter		<u>690 062</u>	<u>-5 828 218</u>
Netto endring i kontanter og kontantekvivalenter		-5 455 324	4 126 783
Beh. av kont. og kontantekvivalenter ved per. begy		<u>8 030 381</u>	<u>3 903 599</u>
Beh. av kont. og kontantekvivalenter ved per. slutt		<u>2 575 057</u>	<u>8 030 382</u>
Håndverkeriet AS		Side 8	



HÅNDVERKERIET AS

NOTER 2021

Note 1 Regnskapsprinsipper

Årsregnskapet er satt opp i samsvar med regnskapsloven. Det er utarbeidet etter norske regnskapsstandarder.

Driftsinntekter og kostnader

Inntektsføring skjer etter opptjeningsprinsippet som normalt vil være leveringstidspunktet for varer og tjenester. Kostnader medtas etter sammenstillingsprinsippet, dvs. at kostnader medtas i samme periode som tilhørende inntekter inntektsføres.

Hovedregel for vurdering og klassifisering av eiendeler og gjeld

Eiendeler bestemt til varig eie eller bruk er klassifisert som anleggsmidler. Andre eiendeler er klassifisert som omløpsmidler. Fordringer som skal tilbakebetales innen et år er uansett klassifisert som omløpsmidler. Ved klassifisering av kortsiktig og langsiktig gjeld er analoge kriterier lagt til grunn.

Anleggsmidler vurderes til anskaffelseskost, men nedskrives til virkelig verdi når verdifallet forventes ikke å være forbigående. Anleggsmidler med begrenset økonomisk levetid avskrives planmessig. Langsiktig gjeld balanseføres til nominelt mottatt beløp på etableringstidspunktet.

Omløpsmidler vurderes til laveste av anskaffelseskost og virkelig verdi. Kortsiktig gjeld balanseføres til nominelt mottatt beløp på etableringstidspunktet.

Enkelte poster er vurdert etter andre regler. Postene det gjelder vil være blant de postene som omhandles nedenfor.

Varige driftsmidler

Varige driftsmidler avskrives over forventet økonomisk levetid. Avskrivningene er som hovedregel fordelt lineært over antatt økonomisk levetid.

Aksjer

Langsiktige investeringer verdsettes til anskaffelseskost. Ved verdifall som ikke er forbigående må aksjene nedskrives til virkelig verdi. Det må årlig gjøres en vurdering av om det foreligger verdifall på aksjene.

Varer

Varer er vurdert til det laveste av gjennomsnittlig anskaffelseskost og netto salgsverdi. For råvarer og varer i arbeid beregnes netto salgsverdi til salgsverdien av ferdig tilvirkede varer redusert for gjenværende tilvirkningskostnader og salgskostnader.

Fordringer

Kundefordringer og andre fordringer oppføres til pålydende etter fradrag for avsetning til forventet tap. Avsetning til tap gjøres på grunnlag av en individuell vurdering av de enkelte fordringene. I tillegg gjøres det for øvrige kundefordringer en uspesifisert avsetning for å dekke antatt tap.

Garantier, servicearbeid og reklamasjoner

Ikke opptjent inntekt som er knyttet til garanti- og servicearbeid for avsluttede prosjekter/salg vurderes til antatt kostnad for slikt arbeid. Estimater beregnes med utgangspunkt i historiske tall for servicearbeid og garantireparasjoner. Beløpet balanseføres som utsatt inntekt og inntektsføres lineært over garanti- og serviceperioden.

Skatt



Skattekostnaden i resultatregnskapet omfatter både periodens betalbare skatt og endring i utsatt skatt. Utsatt skatt er beregnet med 22% på grunnlag av de midlertidige forskjeller som eksisterer mellom regnskapsmessige og skattemessige verdier, samt ligningsmessig underskudd til fremføring ved utgangen av regnskapsåret. Skatteøkende og skattereduserende midlertidige forskjeller som reverserer eller kan reversere i samme periode er utlignet og nettoført.

Konsolidering

Datterselskap er utelatt fra konsolidering iht. regnskapsloven § 3-8, da utelatelsen ikke har betydning for å bedømme konsernets stilling og resultat.

Leasing

Leasingavtaler klassifiseres som operasjonelle og kostnadsføres løpende.



Note 2 Salgsinntekter

	2021	2020
Pr. Virksomhetsområde		
Bygg og anlegg	274 678 648	218 174 259
Annen salgsinntekt	477 251	352 428
Sum	275 155 898	218 526 687
Geografisk fordeling		
Norge	275 155 898	218 526 687
Sum	275 155 898	218 526 687

Note 3 Varer

Varelager	2021	2020
Lager av innkjøpte handelsvarer	1 243 021	0
Sum varelager	1 243 021	0

Av samlet varelagerverdi for Håndverkeriet AS pr. 31.12.2021 er kr. 1 243 021 vurdert til anskaffelseskost.

Note 4 Lønnskostnader, antall ansatte, godtgjørelser, lån til ansatte m.m.

Lønnskostnader	2021	2020
Lønninger	26 364 193	25 422 085
Arbeidsgiveravgift	4 071 706	3 688 548
Pensjonskostnader	1 127 821	782 466
Andre ytelser	717 009	396 355
Sum	32 280 730	30 289 454

Gjennomsnittlig antall årsverk: 51

Ytelser til ledende personer	Daglig leder	Styret
Lønn	1 550 000	1 300 000
Pensjonskostnader	31 000	26 000
Annen godtgjørelse	22 299	53 088

Pensjonsforpliktelser

Selskapet er pliktig til å ha tjenstepensjonsordning etter lov om obligatorisk tjenstepensjon. Selskapets har en innskuddsbasert pensjonsordning og tilfredsstillt kravene i denne lov.

Revisor

Kostnadsført revisjonshonorar for 2021 utgjør kr 155 000 og annen bistand fra revisor utgjør kr. 50 000



Note 5 Anleggsmidler

	Maskiner og anlegg	Driftsløsøre, inventar ol.	Biler
Anskaffelseskost pr. 01.01.21	113 938	1 708 569	2 029 381
+ Tilgang kjøpte driftsmidler	21 192		683 555
= Anskaffelseskost 31.12.21	135 130	1 708 569	2 712 936
Akkumulerte avskrivninger 31.12.21	118 059	1 460 123	1 157 611
= Bokført verdi 31.12.21	17 071	248 446	1 555 325
Årets ordinære avskrivninger	6 279	136 983	546 333
Økonomisk levetid	0 år	0-5 år	0-5 år

	Aktiverte kostnader	Sum
Anskaffelseskost pr. 01.01.21	587 171	4 439 059
+ Tilgang kjøpte driftsmidler		704 747
= Anskaffelseskost 31.12.21	587 171	5 143 806
Akkumulerte avskrivninger 31.12.21	587 171	3 322 964
= Bokført verdi 31.12.21	0	1 820 842
Årets ordinære avskrivninger		689 595
Økonomisk levetid	5 år	

Note 6 Finansiell og operasjonell leasing

Operasjonelle leasingavtaler

Tjeneste	Leverandør	Kostnadsført 2021
Biler	Leaseplan Norge AS	380 754
Andre kontormaskiner	Siemens Financials Services AB	61 325

Selskapet har ingen finansielle leasingavtaler.



Note 7 Skatt

Årets skattekostnad	2021	2020
Resultatført skatt på ordinært resultat:		
Betalbar skatt	2 835 401	2 301 332
Endring i utsatt skatt	178 931	632 875
Skattekostnad ordinært resultat	3 014 332	2 934 207
Skattepliktig inntekt:		
Ordinært resultat før skatt	13 620 910	13 140 385
Permanente forskjeller	80 599	196 920
Endring i midlertidige forskjeller	-813 320	-2 876 706
Skattepliktig inntekt	12 888 188	10 460 599
Betalbar skatt i balansen:		
Betalbar skatt på årets resultat	2 835 401	2 301 332
Sum betalbar skatt i balansen	2 835 401	2 301 332
Beregning av effektiv skattesats		
Resultat før skatt	13 620 910	13 140 385
Beregnet skatt av resultat før skatt	2 996 600	2 890 885
Skatteeffekt av permanente forskjeller	17 732	43 322
Sum	3 014 332	2 934 207
Effektiv skattesats	22,1 %	22,3 %

Skatteeffekten av midlertidige forskjeller som har gitt opphav til utsatt skatt og utsatte skattefordeler, spesifisert på typer av midlertidige forskjeller

	2021	2020	Endring
Varige driftsmidler	-27 587	162 158	189 745
Tilvirkningskontrakter	8 197 576	7 294 511	-903 065
Fordringer	-300 000	-400 000	-100 000
Sum	7 869 989	7 056 669	-813 320
Grunnlag for utsatt skatt	7 869 989	7 056 669	-813 320
Utsatt skatt (22 %)	1 731 398	1 552 467	-178 930



Note 8 Egenkapital

	Aksjekapital	Overkurs	Annen Innskutt egenkapital	Annen egenkapital	Sum egenkapital
Pr. 31.12.2020	1 499 478	1 409 670	0	12 600 907	15 510 055
Pr 01.01.2021	1 499 478	1 409 670	0	12 600 907	15 510 055
Fisjon	-599 758				-599 758
Årets resultat				10 606 578	10 606 578
Ikke registrert kapitalforhøyelse			599 758		599 758
Pr 31.12.2021	899 720	1 409 670	599 758	23 207 485	26 116 633

Note 9 Pantstillelser og garantier

Firmaet har kassekreditt i Pareto Bank ASA.

Selskapets kassekreditt har en limit på kr. 15 000 000 hvorav kr. 690 062 er benyttet.

Selskapet har stilt garanti ovenfor oppdragsgivere med ett garantibeløp på totalt kr. 23 206 278 fordelt på en kontraktsum på kr. 278 708 837.

Kreditorer har registrert pant i følgende driftsmidler:

Driftsmiddel	Pantehaver	Referanse	Bokført verdi	Lånebeløp
Mercedes G 63 - RL36974	Brage Finans AS	394800-2/2305583	1 190 000	1 026 663

Note 10 Aksjer og andeler i andre foretak m.v.

	Eierandel	Anskaffelses- kost	Balanseført verdi	Markeds- verdi
Anleggsmidler				
Aksjer i Håndverkeriet Interiør & Design	51%	234 600	234 600	0
Sum	51%	234 600	234 600	0

Håndverkeriet Interiør & Design viste i 2021 ett underskudd på Årsresultatet på kr. - 617 194 og har en egenkapital på kr. - 645 131. Selskapet viser forøvrig en positiv vekst i 2022.

Håndverkeriet har en leverandørgjeld til Håndverkeriet Interiør & Design på kr 543 050 pr 31.12.2021.



Note 11 Fordringer

	2021	2020
Kundefordringer til pålydende	64 369 364	47 101 533
Avsetning for mulig tap	-300 000	-400 000
Opptjent - ikke fakturert inntekt	24 250 060	12 055 748
Andre kortsiktige fordringer	2 555 874	2 322 143
Regnskapsført verdi	90 875 298	61 079 423
Konstaterte tap på fordringer	0	0

Note 12 Tilvirkningskontrakter

Selskapet er totalentreprenør innen bygg og anlegg. Selskapets prosjekter behandles i samsvar med løpende avregningsmetode. Inntektsføring av kontraktene skjer i takt med beregnet fremdrift (fullføringsgrad). Fullføringsgraden beregnes som påløpne tilvirkningskontrakter i forhold til forventede totala tilvirkningskontrakter (kost-til-kost metode). Kontraktens inntekter er avtalt. Forventede totale tilvirkningskontrakter estimeres basert på en kombinasjon av erfaringstall, systematiske estimeringsprosedyrer og beste skjønn.

Prosjekter under utførelse fremkommer som nettobeløpet av sum opptjente driftsinntekter fratrukket fakturert til kunder.

	2021
Inntekt på igangværende prosjekter	175 356 943
Kostnad på igangværende prosjekter	167 159 367
Resultat på igangværende prosjekter	8 197 576

Prosjekt 7822 er ett tapsprosjekt (som avsluttes i 2022) med ett negativt resultat på kr. 5 432 011.

Note 13 Bankinnskudd

I posten inngår bundne midler med kr 1 395 449. Tilhørende skyldig skattetrekk er kr 1 330 882.

Note 14 Langsiktig gjeld

	2021	2020
Gjeld til kredittinstitusjoner	1 047 580	1 149 334
Sum	1 047 580	1 149 334



Note 15 Aksjonærer

Aksjekapitalen i Håndverkeriet AS pr. 31.12 består av:

	Antall	Pålydende	Bokført
Ordinære aksjer	5 420	166,0	899 720
Sum	5 420		899 720

Eierstruktur

De største aksjonærene i % pr. 31.12 var:

	Ordinære	Eierandel	Stemmeandel
MAHE Holding AS	2 710	50,0	50,0
Oslo Næringsutvikling AS	2 710	50,0	50,0
Totalt antall aksjer	5 420	100,0	100,0

Daglig leder og styremedlem Johans Bjarne Hylland Bratland er eneaksjonær i Mahe Holding AS. Styrets leder Terje Lyngaas er daglig leder i Solid Gruppen AS.

Note 16 Fortsatt drift

I samsvar med regnskapslovens § 3-3 bekreftes det at forutsetningen om fortsatt drift er lagt til grunn ved utarbeidelsen av regnskapet. Til grunn for dette ligger en sunn finansiell stilling med positivt resultat i 2021 og hvor omsetning- og resultatutviklingen så langt i 2022 er positiv.

Covid-19 har ikke hatt en betydelig påvirkning av selskapets drift i 2021 og det forventes heller ikke at driften blir betydelig påvirket av pandemien i 2022.

Fra 01.01.2022 har Solid Gruppen AS overtatt 65% av selskapet med avtale om å kjøpe ut de resterende aksjene over en 2 års periode.



berge lundal

Til generalforsamlingen i Håndverkeriet AS

Uavhengig revisors beretning for 2021

Uttalelse om revisjonen av årsregnskapet

Konklusjon

Vi har revidert Håndverkeriet AS sitt årsregnskap som består av balanse per 31. desember 2021, resultatregnskap for regnskapsåret avsluttet per denne datoen, kontantstrømoppstilling og noter til årsregnskapet, herunder et sammendrag av viktige regnskapsprinsipper.

Etter vår mening

- oppfyller årsregnskapet gjeldende lovkrav, og
- gir årsregnskapet et rettviseende bilde av selskapets finansielle stilling per 31. desember 2022 og av dets resultat og kontantstrømmer for regnskapsåret avsluttet per denne datoen i samsvar med regnskapslovens regler og god regnskapsskikk i Norge.

Grunnlag for konklusjonen

Vi har gjennomført revisjonen i samsvar med de internasjonale revisjonsstandardene International Standards on Auditing (ISA-ene). Våre oppgaver og plikter i henhold til disse standardene er beskrevet nedenfor under "Revisors oppgaver og plikter ved revisjonen av årsregnskapet". Vi er uavhengige av selskapet slik det kreves i lov, forskrift og International Code of Ethics for Professional Accountants (inkludert internasjonale uavhengighetsstandarder) utstedt av the International Ethics Standards Board for Accountants (IESBA-reglene), og vi har overholdt våre øvrige etiske forpliktelser i samsvar med disse kravene. Innhentet revisjonsbevis er etter vår vurdering tilstrekkelig og hensiktsmessig som grunnlag for vår konklusjon.

Øvrig informasjon

Styret og daglig leder (ledelsen) er ansvarlig for informasjonen i årsberetningen. Vår konklusjon om årsregnskapet ovenfor dekker ikke informasjonen i årsberetningen.

I forbindelse med revisjonen av årsregnskapet er det vår oppgave å lese årsberetningen. Formålet er å vurdere hvorvidt det foreligger vesentlig inkonsistens mellom årsberetningen og årsregnskapet og den kunnskap vi har opparbeidet oss under revisjonen av årsregnskapet, eller hvorvidt informasjon i årsberetningen ellers fremstår som vesentlig feil. Vi har plikt til å rapportere dersom årsberetningen fremstår som vesentlig feil. Vi har ingenting å rapportere i så henseende.

Basert på kunnskapen vi har opparbeidet oss i revisjonen, mener vi at årsberetningen

- er konsistent med årsregnskapet og
- inneholder de opplysninger som skal gis i henhold til gjeldende lovkrav.

berge & lundal revisjonsselskap as

statsautorisert revisor, medlem av Den norske Revisorforeningen
Tordenskiolds gate 8-10, 0160 Oslo, tlf. 22 01 06 00
www.berge-lundal.no | post@berge-lundal.no
Rev.nr./Org.nr. 967 418 064

side 1 av 2

Dette dokumentet er signert med PAdES-formatet (PDF Advanced Electronic Signatures) av Signicat. Dette sikrer dokumentet og dets vedlegg mot endringer etter signering.

SIGNICAT



Uavhengig revisors beretning for 2021
Håndverkeriet AS

Ledelsens ansvar for årsregnskapet

Styret og daglig leder (ledelsen) er ansvarlig for å utarbeide årsregnskapet og for at det gir et rettviseende bilde i samsvar med regnskapslovens regler og god regnskapsskikk i Norge. Ledelsen er også ansvarlig for slik intern kontroll som den finner nødvendig for å kunne utarbeide et årsregnskap som ikke inneholder vesentlig feilinformasjon, verken som følge av misligheter eller utilsiktede feil.

Ved utarbeidelsen av årsregnskapet må ledelsen ta standpunkt til selskapets evne til fortsatt drift og opplyse om forhold av betydning for fortsatt drift. Forutsetningen om fortsatt drift skal legges til grunn for årsregnskapet så lenge det ikke er sannsynlig at virksomheten vil bli avviklet.

Revisors oppgaver og plikter ved revisjonen av årsregnskapet

Vårt mål er å oppnå betryggende sikkerhet for at årsregnskapet som helhet ikke inneholder vesentlig feilinformasjon, verken som følge av misligheter eller utilsiktede feil, og å avgi en revisjonsberetning som inneholder vår konklusjon. Betryggende sikkerhet er en høy grad av sikkerhet, men ingen garanti for at en revisjon utført i samsvar med ISA-ene, alltid vil avdekke vesentlig feilinformasjon som eksisterer. Feilinformasjon kan oppstå som følge av misligheter eller utilsiktede feil. Feilinformasjon blir vurdert som vesentlig dersom den enkeltvis eller samlet med rimelighet kan forventes å påvirke økonomiske beslutninger som brukerne foretar basert på årsregnskapet.

For videre beskrivelse av revisors oppgaver og plikter vises det til:
<https://revisorforeningen.no/revisjonsberetninger>

Oslo, 30. mai 2022
berge & lundal revisjonsselskap as

*elektronisk signert

Christian Jensen
statsautorisert revisor



Elektronisk signatur

Signert av

JENSEN, CHRISTIAN

Norwegian Buypass

Dato og tid

(UTC+01:00) Amsterdam, Berlin, Bern, Rome, Stockholm, Vienna

10.06.2022 11.15.20

Dette dokumentet er signert med elektronisk signatur. En elektronisk signatur er juridisk forpliktende på samme måte som en håndskrevet signatur på papir. Denne siden er lagt til dokumentet for å vise grunnleggende informasjon om signaturen(e), og på de foregående sidene kan du lese dokumentet som er signert. Vedlagt finnes også en PDF med signatordetaljer, og en XML-fil med innholdet i den elektroniske signatur(e). Vedleggene kan brukes for å verifisere gyldigheten av dokumentets signatur ved behov.