



ÅRSREGNSKAPET FOR REGNSKAPSÅRET 2023 - GENERELL INFORMASJON

Enheten

Organisasjonsnummer: 976 134 257
Organisasjonsform: Aksjeselskap
Foretaksnavn: PERRIGO NORGE AS
Forretningsadresse: Nydalsveien 36B
0484 OSLO

Regnskapsår

Årsregnskapets periode: 01.01.2023 - 31.12.2023

Konsern

Morselskap i konsern: Nei

Regnskapsregler

Regler for små foretak benyttet: Nei
Benyttet ved utarbeidelsen av årsregnskapet til selskapet: Regnskapslovens alminnelige regler

Årsregnskapet fastsatt av kompetent organ

Bekreftet av representant for selskapet: Karin Boglid
Dato for fastsettelse av årsregnskapet: 23.05.2024

Grunnlag for avgivelse

År 2023: Årsregnskapet er elektronisk innlevert
År 2022: Tall er hentet fra elektronisk innlevert årsregnskap fra 2023

Det er ikke krav til at årsregnskapet m.v. som sendes til Regnskapsregisteret er undertegnet. Kontrollen på at dette er utført ligger hos revisor/enhetens øverste organ. Sikkerheten ivaretas ved at innsender har rolle/rettighet for innsending av årsregnskapet via Altinn, og ved at det bekreftes at årsregnskapet er fastsatt av kompetent organ.

Brønnøysundregistrene, 18.06.2025



Resultatregnskap

Beløp i: NOK	Note	2023	2022
RESULTATREGNSKAP			
Inntekter			
Salgsinntekt	1	400 731 684	369 863 719
Sum inntekter		400 731 684	369 863 719
Kostnader			
Varekostnad	2	261 539 752	243 779 385
Lønnskostnad	3, 4	22 504 282	23 184 070
Avskrivning av driftsmidler og immaterielle eiendeler			
Annen driftskostnad	2, 4, 5	100 895 627	88 225 325
Sum kostnader		384 939 661	355 188 780
Driftsresultat		15 792 023	14 674 939
Finansinntekter og finanskostnader			
Renteinntekt fra foretak i samme konsern	2	5 287 510	2 368 588
Annen renteinntekt		44 861	7 876
Sum finansinntekter		5 332 370	2 376 464
Rentekostnad til foretak i samme konsern	2	30 937	787
Annen rentekostnad		76 840	11 527
Sum finanskostnader		107 777	12 314
Netto finans		5 224 593	2 364 149
Ordinært resultat før skattekostnad		21 016 616	17 039 088
Skattekostnad på resultat	6	4 629 756	3 801 232
Ordinært resultat etter skattekostnad		16 386 860	13 237 856
Årsresultat		16 386 860	13 237 856
Årsresultat etter minoritetsinteresser		16 386 860	13 237 856
Totalresultat		16 386 860	13 237 856
Overføringer og disponeringer			



Resultatregnskap

Beløp i: NOK	Note	2023	2022
Ordinært utbytte		45 000 000	
Avsatt til annen egenkapital	7	-28 613 140	13 237 856
Sum overføringer og disponeringer		16 386 860	13 237 856



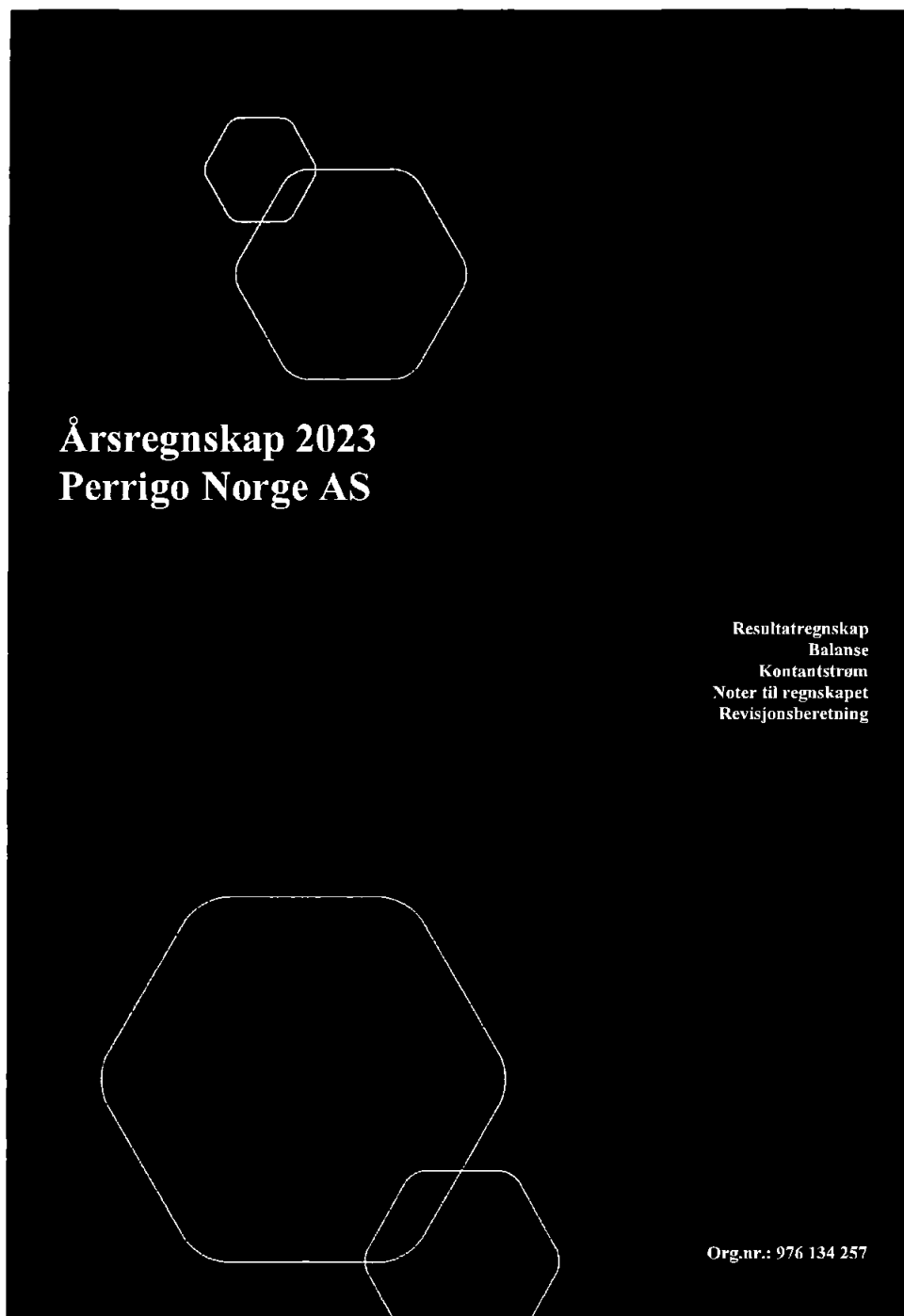
Balanse

Beløp i: NOK	Note	2023	2022
BALANSE - EIENDELER			
Anleggsmidler			
Immaterielle eiendeler			
Immaterielle eiendeler	8	6 615 000	6 615 000
Utsatt skattefordel	6	28 237	35 297
Sum immaterielle eiendeler		6 643 237	6 650 297
Sum anleggsmidler		6 643 237	6 650 297
Omløpsmidler			
Varer			
Fordringer			
Kundefordringer	9, 10	58 599 238	46 207 518
Andre kortsiktige fordringer	10	114 040 910	110 225 433
Sum fordringer		172 640 148	156 432 951
Bankinnskudd, kontanter og lignende			
Bankinnskudd	11	1 727 344	1 693 696
Sum bankinnskudd, kontanter og lignende		1 727 344	1 693 696
Sum omløpsmidler		174 367 493	158 126 647
SUM EIENDELER		181 010 730	164 776 944
BALANSE - EGENKAPITAL OG GJELD			
Egenkapital			
Innskutt egenkapital			
Aksjekapital	7, 12	1 100 000	1 100 000
Overkurs	7	14 900 000	14 900 000
Sum innskutt egenkapital		16 000 000	16 000 000
Opptjent egenkapital			
Annen egenkapital	7	26 920 865	55 534 005



Balanse

Beløp i: NOK	Note	2023	2022
Sum opptjent egenkapital		26 920 865	55 534 005
Sum egenkapital	7	42 920 865	71 534 005
Sum langsiktig gjeld		0	0
Kortsiktig gjeld			
Konvertible lån	10	28 226 523	23 971 211
Leverandørgjeld		22 288 249	26 786 976
Betalbar skatt	6	4 622 696	3 792 408
Skyldige offentlige avgifter		10 327 365	6 137 743
Utbytte		45 000 000	
Annen kortsiktig gjeld		27 625 031	32 554 601
Sum kortsiktig gjeld		138 089 865	93 242 939
Sum gjeld		138 089 865	93 242 939
SUM EGENKAPITAL OG GJELD		181 010 730	164 776 944





Årsberetning 2023 for Perrigo Norge AS

I samsvar med regnskapslovens § 3-3a bekreftes det at forutsetningen om fortsatt drift er til stede. Årsregnskapet avlegges under forutsetning om fortsatt drift. Styret kjenner ikke til forhold etter årets utgang som har vesentlig innvirkning på selskapets økonomi eller som endrer forutsetningen for fortsatt drift. Til grunn for dette foreligger prognoser for 2023, samt selskapets langsiktige strategi.

Perrigo Norge fortsetter å selge produkter til apoteksgrossister. Vår primære forretning er innenfor hudpleie, men vi selger også et utvalg andre produkter. Alle våre produkter er tilgjengelig for å kjøpe i apotek uten resept og støtter vår langsiktige konsument «self-care» strategi. Det er ingen planer om å endre denne strategien og vi fortsetter å jobbe for å utvikle dette forretningsområde med apoteksgrossistene.

Arbeidsmiljøet anses som godt. Selskapet har ikke igangsatt spesielle tiltak for å redusere sykefraværet. Det er ikke rapportert om ulykker eller skader på arbeidsplassen.

Selskapets ansettelsesbetingelser er ikke-diskriminerende i forhold til likestilling, det gjelder avlønning, stillingskategorier, arbeidstid og personalpolitiske forhold for øvrig. Selskapet har som mål å være en arbeidsplass der det råder full likestilling mellom kvinner og menn. Av selskapets 17 faste ansatte, var det 4 menn og 13 kvinner ved utgangen av 2023.

Virksomheten medfører ikke forurensning eller utslipp som kan være til skade for det ytre miljø.

Salgsinntekter økte med Kr 30 867 965 mot fjoråret. Salgsinntekter i 2023 var Kr 400 731 684 mot Kr 369 863 719 i 2022.

Økningen skyldes blant annet suksess med nye lanseringer i kosmetikk, spesielt i ansiktskategorien, samtidig som betydelig vekst i solkrem produkter. I tillegg er det nye varemerker som ble oppkjøpt av Perrigo globalt innen gnagsårplaster og nødprevensjon.

Årets resultat økte med Kr 3 149 004 mot fjoråret. Årsresultat i 2023 var Kr 16 386 860 mot Kr 13 237 856 i 2022.

Vi i Perrigo er i gang med å gjennomføre aktsomhetsvurderinger i henhold til åpenhetsloven. Informasjon vedrørende dette arbeidet publiseres fortløpende på <https://www.perrigo.com/modernslaverystatement>, og er tilgjengelig fra [perrigo.no](https://www.perrigo.com).

Finansiell risiko

Selskapets finansielle risiko er først og fremst knyttet til valutasvingninger. Vareforbruket består av importerte varer. Selskapets kredittrisiko er begrenset, da selskapet i hovedsak har store kunder hvor det er ansett lav risiko for tap. Markedet er i vekst, og Perrigo tar markedsandeler innenfor prioriterte fokusområder. Selskapet vurderer likviditeten som god, og det er ikke besluttet å innføre spesielle tiltak som vil endre likviditetsrisiko. Cash pool er opp fra Kr 110 195 403 per 31.12.2022 til Kr 113 810 989 per 31.12.2023.

Kontantstrømpoppstillingen viser en netto kontantstrøm på Kr 33 648 fra operasjonelle aktiviteter. Netto kontantstrøm fra investering- og finansieringsaktiviteter er Kr 0.

Totalkapitalen var ved utgangen av året Kr 181 010 730 mot Kr 164 776 944 per 31.12.2022.

Egenkapitalandelen per 31.12.2023 var 23,7 % mot 43,4 % per 31.12.2022.

Selskapet har ikke hatt aktiviteter knyttet til FoU i 2023.



Det er ikke tegnet forsikring for styrets medlemmer og daglig leder for deres mulige ansvar overfor foretaket og tredjepersoner.

Årsresultat og disponeringer:

Årets overskudd etter skatt på Kr 16 386 860 foreslås disponert som følger:

Avsatt til utbytte:


45 000 000

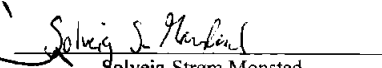
Overført til annen egenkapital -28 613 140

Sum Disponeringer: 16 386 860

Styret mener at årsregnskapet gir et rettviseende bilde av Perrigo Norge AS sine eiendeler og gjelder, finansielle stilling og resultat.

Stockholm, 23.05.2024
Styret i Perrigo Norge AS


Therese Pernebrink
Styreleder/Daglig Leder


Solveig Strøm Monstad
Styremedlem



Perrigo Norge AS

RESULTATREGNSKAP 01.01 - 31.12

Beløp i hele Norske Kroner

	Note	2023	2022
Driftsinntekter og driftskostnader			
Salgsinntekt	1	400 731 684	369 863 719
Sum driftsinntekter		400 731 684	369 863 719
Varekostnad	2	261 539 752	243 779 385
Lønnskostnad	3, 4	22 504 282	23 184 070
Annen driftskostnad	2, 4, 5	100 895 627	88 225 325
Sum driftskostnader		384 939 661	355 188 780
Driftsresultat		15 792 023	14 674 939
Finansinntekter og finanskostnader			
Renteinntekt fra foretak i samme konsern	2	5 287 510	2 368 588
Annen renteinntekt		44 861	7 876
Rentekostnad til foretak i samme konsern	2	30 937	787
Annen rentekostnad		76 840	11 527
Resultat av finansposter		5 224 593	2 364 149
Resultat før skattekostnad		21 016 616	17 039 088
Skattekostnad på resultat	6	4 629 756	3 801 232
Resultat		16 386 860	13 237 856
Årsresultat		16 386 860	13 237 856
Anvendelse			
Avsatt til annen egenkapital	7	-28 613 140	13 237 856
Avsatt til utbytte		45 000 000	0
Sum anvendelse		16 386 860	13 237 856



Perrigo Norge AS

BALANSE 31.12.

Beløp i hele Norske Kroner

	Note	2023	2022
Anleggsmidler			
Immaterielle eiendeler	8	6 615 000	6 615 000
Utsatt skattefordel	6	28 237	35 297
Sum immaterielle eiendeler		6 643 237	6 650 297
Sum anleggsmidler		6 643 237	6 650 297
Omløpsmidler			
Fordringer			
Kundefordringer	9, 10	58 599 238	46 207 518
Andre kortsiktige fordringer	10	114 040 910	110 225 433
Sum fordringer		172 640 148	156 432 951
Bankinnskudd	11	1 727 344	1 693 696
Sum omløpsmidler		174 367 493	158 126 647
Sum eiendeler		181 010 730	164 776 944



Perrigo Norge AS

BALANSE 31.12.

Beløp i hele Norske Kroner

Egenkapital og gjeld	Note	2023	2022
Innskutt egenkapital			
Aksjekapital	7, 12	1 100 000	1 100 000
Overkurs	7	14 900 000	14 900 000
Sum innskutt egenkapital		16 000 000	16 000 000
Opptjent egenkapital			
Annen egenkapital	7	26 920 865	55 534 005
Sum opptjent egenkapital		26 920 865	55 534 005
Sum egenkapital	7	42 920 865	71 534 005
Gjeld			
Kortsiktig gjeld			
Leverandørgjeld konsern	10	28 226 523	23 971 211
Leverandørgjeld		22 288 249	26 786 976
Betalbar skatt	6	4 622 696	3 792 408
Skyldige offentlige avgifter		10 327 365	6 137 743
Utbytte		45 000 000	0
Annen kortsiktig gjeld		27 625 031	32 554 601
Sum kortsiktig gjeld		138 089 865	93 242 939
Sum gjeld		138 089 865	93 242 939
Sum egenkapital og gjeld		181 010 730	164 776 944

Stockholm, 23.05.2024

Styret i Perrigo Norge AS

Therese Pernbrink
Styreleder/Daglig Leder

Solveig Strøm Monstad
Styremedlem



Indirekte kontantstrøm

Perrigo Norge AS

Beløp i hele Norske Kroner

	Note	2023	2022
Kontantstrømmer fra operasjonelle aktiviteter			
Resultat før skattekostnad		21 016 616	17 039 088
Periodens betalte skatt	6	-3 792 408	-3 061 127
Endring i kundefordringer		-12 391 720	-3 954 258
Endring i leverandørgjeld		-243 414	8 602 106
Endring i andre tidsavgrensingsposter		-4 555 426	-18 507 372
Netto kontantstrøm fra operasjonelle aktiviteter		33 648	118 437
Kontantstrømmer fra finansieringsaktiviteter			
Netto endring i kontanter og kontantekvivalenter		33 648	118 437
Beh. av kont. og kontantekvivalenter ved per. begynnelse		1 693 696	1 575 259
Beh. av kont. og kontantekvivalenter ved per. slutt	11	1 727 344	1 693 696



Regnskapsprinsipper

Årsregnskapet er satt opp i samsvar med regnskapsloven og god regnskapsskikk.

Salgsinntekter

Inntekter ved salg av varer og tjenester vurderes til virkelig verdi av vederlaget, netto etter fradrag for merverdiavgift, returer, rabatter og andre avslag. Salg av varer resultatføres når selskapet har levert sine produkter til kunden og det ikke er uoppfylte forpliktelser som kan påvirke kundens aksept av leveringen. Levering er ikke foretatt før produktene er sendt til avtalt sted og risiko for tap og ukurans er overført til kunden. Erfaringstall anvendes for å estimere og regnskapsføre avsetninger for kvantumsrabatter og retur på salgstidspunktet. Avsetning til forventede garantiarbeider føres som kostnad og avsetning for forpliktelser.

Klassifisering av balanseposter

Eiendeler bestemt til varig eie eller bruk klassifiseres som anleggsmidler. Eiendeler som er tilknyttet varekretsløpet klassifiseres som omløpsmidler. Fordringer for øvrig klassifiseres som omløpsmidler hvis de skal tilbakebetales innen ett år. For gjeld legges analoge kriterier til grunn. Første års avdrag på langsiktige fordringer og langsiktig gjeld klassifiseres likevel ikke som omløpsmiddel og kortsiktig gjeld.

Anskaffelseskost

Anskaffelseskost for eiendeler omfatter kjøpesummen, med fradrag for bonuser, rabatter og lignende, og med tillegg for kjøpsutgifter (frakt, toll, offentlige avgifter som ikke refunderes og andre direkte kjøpsutgifter). Ved kjøp i utenlandsk valuta balanseføres eiendelen til kursen på transaksjonstidspunktet.

For varige driftsmidler og immaterielle eiendeler omfatter anskaffelseskost også direkte utgifter for å klargjøre eiendelen for bruk, for eksempel utgifter til testing av eiendelen.

Varige driftsmidler

Andre varige driftsmidler balanseføres og avskrives lineært til restverdi over driftsmidlenes forventede utnyttbare levetid. Ved endring i avskrivningsplan fordeles virkningen over gjenværende avskrivningstid ("knekkpunktmetoden"). Vedlikehold av driftsmidler kostnadsføres løpende som driftskostnader. Påkostninger og forbedringer tillegges driftsmidlets kostpris og avskrives i takt med driftsmidlet. Skillet mellom vedlikehold og påkostning/forbedring regnes i forhold til driftsmidlets stand på anskaffelsestidspunktet.

Leide (leasede) driftsmidler balanseføres som driftsmidler hvis leiekontrakten anses som finansiell.

Nedskrivning av anleggsmidler

Ved indikasjon på at balanseført verdi av et anleggsmiddel er høyere enn virkelig verdi, foretas det test for verdifall. Testen foretas for det laveste nivå av anleggsmidler som har selvstendige kontantstrømmer. Hvis balanseført verdi er høyere enn både salgsverdi og gjenvinnbart beløp (nåverdi ved fortsatt bruk/eie), foretas det nedskrivning til det høyeste av salgsverdi og gjenvinnbart beløp.

Tidligere nedskrivninger, med unntak for nedskrivning av goodwill, reverseres hvis forutsetningene for nedskrivningen ikke lenger er til stede.

Fordringer

Kundefordringer føres i balansen etter fradrag for avsetning til forventede tap. Avsetning til tap er gjort på grunnlag av individuell vurdering av fordringene og en tilleggsavsetning som skal dekke øvrige påregnelige tap. Vesentlige økonomiske problemer hos kunden, sannsynligheten for at kunden vil gå konkurs eller gjennomgå økonomisk restrukturering og utsettelse og mangler ved betalinger anses som indikatorer på at kundefordringer må nedskrives.



Andre fordringer, både omløpsfordringer og anleggfordringer, føres opp til det laveste av pålydende og virkelig verdi. Virkelig verdi er nåverdien av forventede framtidige innbetalinger. Det foretas likevel ikke neddiskontering når effekten av neddiskontering er uvesentlig for regnskapet. Avsetning til tap vurderes på samme måte som for kundefordringer.

Utenlandsk valuta

Fordringer og gjeld i utenlandsk valuta vurderes etter kursen ved regnskapsårets slutt. Kursgevinster og kurstap knyttet til varesalg og varekjøp i utenlandsk valuta føres som salgsinntekter og varekostnad.

Gjeld

Gjeld, med unntak for enkelte avsetninger for forpliktelser, balanseføres til nominelt gjeldsbeløp.

Pensjoner

Perrigo Norge AS har en innskuddsbasert pensjonsplan Selskapet har ingen ytterligere betalingsforpliktelse etter at innskuddene er betalt. Innskuddene regnskapsføres som lønnskostnad. Eventuelle forskuddsbetalte innskudd balanseføres som eiendel (pensjonsmidler) i den grad innskuddet kan refunderes eller redusere framtidige innbetalinger.

Skatt

Skattekostnaden i resultatregnskapet omfatter både periodens betalbare skatt og endring i utsatt skatt. Utsatt skatt beregnes med aktuell skattesats på grunnlag av de midlertidige forskjeller som eksisterer mellom regnskapsmessige og skattemessige verdier, samt eventuelt ligningsmessig underskudd til fremføring ved utgangen av regnskapsåret. Skatteøkende og skattereduserende midlertidige forskjeller som reverserer eller kan reversere i samme periode er utlignet. Oppføring av utsatt skattefordel på netto skattereduserende forskjeller som ikke er utlignet og underskudd til fremføring, begrunnes med antatt fremtidig inntjening. Utsatt skatt og skattefordel som balanseføres oppføres netto i balansen.

Utsatt skatt regnskapsføres til nominelt beløp.

Kontantstrømoppstilling

Kontantstrømoppstillingen utarbeides etter den indirekte metoden. Kontanter og kontantekvivalenter omfatter kontanter, bankinnskudd and andre kortsiktige, likvide plasseringer som umiddelbart og med uvesentlig kursrisiko kan konverteres til kjente kontantbeløp og med gjenværende løpetid mindre enn tre måneder fra anskaffelsesdato.

Note 1 Salgsinntekter

	2023	2022
Kosmetikk	280 189 850	253 140 724
Legemidler	120 541 834	116 722 995
Sum	400 731 684	369 863 719
Geografisk fordeling		
Norge	400 731 684	369 863 719
Sum	400 731 684	369 863 719



Note 2 Transaksjoner med nærstående

Ytelser til ledende ansatte er omtalt i note 4, og mellomværende med konsernselskaper er omtalt i note 10

Selskapets transaksjoner med nærstående parter:	2023	2022
Transaksjoner tilknyttet til kjøp av varer		
Varekjøp	254 075 542	239 499 582
Transaksjoner tilknyttet tjenester		
Royalties	7 368 558	4 082 425
Administrative tjenester	433 602	115 110
Forsikring, lisenser	867 759	555 371
Renteinntekter	5 287 510	2 368 588
Rentekostnad	30 937	787

Transaksjoner med nærstående part fordelt på type kjøp fordeler seg som følger:

Nærstående Part	Varekjøp	Royalties	Admin. Tjenester	Forsikring	Finans	Total
ACO Hud Nordic AB	254 075 542					254 075 542
Omega Pharma Innovation & Development		4 532 304				4 532 304
HRA Pharma		2 836 254				2 836 254
Omega Pharma Capital N.V					-5 256 572	-5 256 572
Perrigo Holding N.V			433 602			433 602
Perrigo Company Plc.				801 532		801 532
Perrigo Company US				66 227		66 227

Aco Hud Nordic AB er morselskap, og Perrigo Company US er ultimate mor. Resterende selskap i oversikten er søsterselskap.

Note 3 Innskuddspensjon

Perrigo Norge AS gikk i 2019 over fra ytelses- til innskuddspensjon for samtlige ansatte.

Pensjonsordningene oppfyller kravene etter lov om obligatorisk tjenestepensjon. Innskuddspensjonen inklusive arbeidsgiveravgift kostnadsføres løpende.



Note 4 Lønnskostnader, antall ansatte, godtgjørelser, lån til ansatte mm.

Lønnskostnader	2023	2022
Lønninger	16 115 561	17 250 219
Arbeidsgiveravgift	3 140 399	2 892 268
Pensjonskostnader	1 600 313	1 298 749
Andre ytelser	1 648 010	1 742 835
Sum	22 504 282	23 184 070

Sysselsatte årsverk	17	18
---------------------	----	----

Ytelser til ledende personer

Styreleder/daglig leder og styremedlem lønnes fra annet selskap i konsern.

Daglig leder har ingen bonusavtale. Det er ikke gitt lån/sikkerhetsstillelse til daglig leder, styrets leder eller andre nærstående parter.

Det er ingen enkeltlån/sikkerhetsstillelser som utgjør mer enn 5 % av selskapets egenkapital.

Kostnadsført godtgjørelse til revisor	2023	2022
Lovpålagt revisjon (inkl. teknisk bistand med årsregnskap)	134 552	129 342
Andre attestasjonstjenester	100 333	70 658
Sum	234 885	200 000

Beløpene er eks MVA.

Note 5 Driftsmidler - Ikke balanseført

Årlig leie av ikke balanseførte driftsmidler

Driftsmiddel	Gjenværende leieperiode - mnd	Årlig leie 2023	Årlig leie 2022
Biler - leasing	153	708 126	585 206
Husleie, eks. garasje og felleskostnader	28	1 594 080	1 435 400



Note 6 Skatt

Årets skattekostnad	2023	2022
Resultatført skatt på ordinært resultat:		
Betalbar skatt	4 622 696	3 792 408
Endring i utsatt skattefordel	7 060	8 824
Skattekostnad ordinært resultat	4 629 756	3 801 232
Skattepliktig inntekt:		
Resultat før skatt	21 016 616	17 039 088
Permanente forskjeller	27 728	239 242
Endring i midlertidige forskjeller	-32 088	-40 110
Skattepliktig inntekt	21 012 255	17 238 220
Betalbar skatt i balansen:		
Betalbar skatt på årets resultat	4 622 696	3 792 408
Sum betalbar skatt i balansen	4 622 696	3 792 408

Skatteeffekten av midlertidige forskjeller som har gitt opphav til utsatt skatt og utsatte skattefordeler, spesifisert på typer av midlertidige forskjeller

	2023	2022	Endring
Varige driftsmidler	-392 936	-491 170	-98 234
Gevinst – og tapskonto	264 585	330 731	66 146
Sum	-128 351	-160 439	-32 088
Grunnlag for utsatt skattefordel	-128 351	-160 439	-32 088
Utsatt skattefordel (22 %)	-28 237	-35 297	-7 059

Note 7 Egenkapital

	Aksjekapital	Overkurs	Annen egenkapital	Sum egenkapital
Egenkapital 01.01.2023	1 100 000	14 900 000	55 534 005	71 534 005
Årets resultat	0	0	16 386 860	16 386 860
Avsatt utbytte	0	0	-45 000 000	-45 000 000
Egenkapital 31.12.2023	1 100 000	14 900 000	26 920 865	42 920 865



Note 8 Immaterielle eiendeler

	Lisenser	Goodwill	Sum
Anskaffelseskost 01.01.2023	6 615 000	36 762 000	43 377 000
Tilgang	0	0	0
Avgang	0	0	0
Anskaffelseskost	6 615 000	36 762 000	43 377 000
31.12.2023			
Akkumulerte avskrivninger	0	36 762 000	36 762 000
Bokført verdi per	6 615 000	0	6 615 000
31.12.2023			
Årets avskrivninger	0	0	0

Goodwill avskrives over 10 år på bakgrunn av forventet inntjening relatert til goodwill.
Lisensen avskrives ikke fra og med 2004 da rettigheter til disse er gjort evigvarende.

Note 9 Fordringer

	2023	2022
Kundefordringer til pålydende	58 599 238	46 207 518
Kundefordringer i balansen	58 599 238	46 207 518

Note 10 Mellomværende med selskap i samme konsern m.v.

	Kundefordringer		Andre fordringer	
	2023	2022	2023	2022
Foretak i samme konsern	0	0	113 810 986	110 127 867
Sum	0	0	113 810 986	110 127 867

	Leverandørgjeld		Annen langsiktig gjeld	
	2023	2022	2023	2022
Foretak i samme konsern	-28 226 523	-23 971 211		
Sum	-28 226 523	-23 971 211	0	0

Note 11 Bundne midler

	2023	2022
Depositumskonto og skattetrekksmidler	1 727 344	1 693 696



Note 12 Aksjekapital og aksjonærinformasjon

Aksjekapitalen på kr. 1 100 000 består av 220 aksjer à kr. 5 000.

Aksjonærer	Antall	Fierandel
Aco Hud Nordic AB	220	100 %
Sum	220	100 %

Aco Hud Nordic AB er ikke pliktig til å sette opp konsernregnskap. Det ultimate morselskap til Perrigo Norge AS er Perrigo Inc.

Konsernregnskap for Perrigo Inc er tilgjengelig ved forespørsel til Perrigo Norge AS.



Building a better
working world

Statsautoriserte revisorer
Ernst & Young AS

Stortorvet 7, 0155 Oslo
Postboks 1156 Sentrum, 0107 Oslo

Foretaksregisteret: NO 976 389 387 MVA
Tlf: +47 24 00 24 00

www.ey.no
Medlemmer av Den norske Revisorforening

UAVHENGIG REVISORS BERETNING

Til generalforsamlingen i Perrigo Norge AS

Konklusjon

Vi har revidert årsregnskapet for Perrigo Norge AS som består av balanse per 31. desember 2023, resultatregnskap og for regnskapsåret avsluttet per denne datoen og noter til årsregnskapet, herunder et sammendrag av viktige regnskapsprinsipper.

Etter vår mening oppfylder årsregnskapet gjeldende lovkrav og gir et rettviseende bilde av selskapets finansielle stilling per 31. desember 2023 og av dets resultater og kontantstrømmer for regnskapsåret avsluttet per denne datoen i samsvar med regnskapslovens regler og god regnskapsskikk i Norge.

Grunnlag for konklusjon

Vi har gjennomført revisjonen i samsvar med International Standards on Auditing (ISA-ene). Våre oppgaver og plikter i henhold til disse standardene er beskrevet nedenfor under *Revisors oppgaver og plikter ved revisjonen av årsregnskapet*. Vi er uavhengige av selskapet i samsvar med kravene i relevante lover og forskrifter i Norge og *International Code of Ethics for Professional Accountants* (inkludert internasjonale uavhengighetsstandarder) utstedt av International Ethics Standards Board for Accountants (IESBA-reglene), og vi har overholdt våre øvrige etiske forpliktelser i samsvar med disse kravene. Innhentet revisjonsbevis er etter vår vurdering tilstrekkelig og hensiktsmessig som grunnlag for vår konklusjon.

Øvrig informasjon

Øvrig informasjon omfatter informasjon i selskapets årsrapport bortsett fra årsregnskapet og den tilhørende revisjonsberetningen. Styret og daglig leder (ledelsen) er ansvarlig for den øvrige informasjonen. Vår konklusjon om revisjonen av årsregnskapet dekker ikke den øvrige informasjonen, og vi attesterer ikke den øvrige informasjonen.

I forbindelse med revisjonen av årsregnskapet er det vår oppgave å lese den øvrige informasjonen med det formål å vurdere om årsberetningen inneholder de opplysninger som skal gis i henhold til gjeldende lovkrav og hvorvidt det foreligger vesentlig inkonsistens mellom den øvrige informasjonen og årsregnskapet eller kunnskap vi har opparbeidet oss under revisjonen, eller hvorvidt den tilsynelatende inneholder vesentlig feilinformasjon. Dersom vi konkluderer med at den øvrige informasjonen inneholder vesentlig feilinformasjon eller ikke inneholder de opplysninger som skal gis i henhold til gjeldende lovkrav, er vi pålagt å rapportere det.

Vi har ingenting å rapportere i så henseende, og vi mener at årsberetningen er konsistent med årsregnskapet og inneholder de opplysninger som skal gis i henhold til gjeldende lovkrav.

Ledelsens ansvar for årsregnskapet

Ledelsen er ansvarlig for å utarbeide årsregnskapet og for at det gir et rettviseende bilde i samsvar med regnskapslovens regler og god regnskapsskikk i Norge. Ledelsen er også ansvarlig for slik intern kontroll som den finner nødvendig for å kunne utarbeide et årsregnskap som ikke inneholder vesentlig feilinformasjon, verken som følge av misligheter eller feil.

Ved utarbeidelsen av årsregnskapet må ledelsen ta standpunkt til selskapets evne til fortsatt drift og opplyse om forhold av betydning for fortsatt drift. Forutsetningen om fortsatt drift skal legges til grunn for årsregnskapet med mindre ledelsen enten har til hensikt å avvikle selskapet eller virksomheten, eller ikke har noe annet realistisk alternativ.



Revisors oppgaver og plikter ved revisjonen av årsregnskapet

Vårt mål er å oppnå betryggende sikkerhet for at årsregnskapet som helhet ikke inneholder vesentlig feilinformasjon, verken som følge av misligheter eller feil, og å avgi en revisjonsberetning som inneholder vår konklusjon. Betyggende sikkerhet er en høy grad av sikkerhet, men ingen garanti for at en revisjon utført i samsvar med ISA-ene, alltid vil avdekke vesentlig feilinformasjon. Feilinformasjon kan skyldes misligheter eller feil og er å anse som vesentlig dersom den enkeltvis eller samlet med rimelighet kan forventes å påvirke de økonomiske beslutningene som brukerne foretar på grunnlag av årsregnskapet.

Som del av en revisjon i samsvar med ISA-ene, utøver vi profesjonelt skjønn og utviser profesjonell skepsis gjennom hele revisjonen. I tillegg:

- identifiserer og vurderer vi risikoen for vesentlig feilinformasjon i årsregnskapet, enten det skyldes misligheter eller feil. Vi utformer og gjennomfører revisjonshandlinger for å håndtere slike risikoer, og innhenter revisjonsbevis som er tilstrekkelig og hensiktsmessig som grunnlag for vår konklusjon. Risikoen for at vesentlig feilinformasjon som følge av misligheter ikke blir avdekket, er høyere enn for feilinformasjon som skyldes feil, siden misligheter kan innebære samarbeid, forfalskning, bevisste utelatelser, uriktige fremstillinger eller overstyring av intern kontroll.
- opparbeider vi oss en forståelse av den interne kontrollen som er relevant for revisjonen, for å utforme revisjonshandlinger som er hensiktsmessige etter omstendighetene, men ikke for å gi uttrykk for en mening om effektiviteten av selskapets interne kontroll.
- evaluerer vi om de anvendte regnskapsprinsippene er hensiktsmessige og om regnskapsestimaterne og tilhørende noteopplysninger utarbeidet av ledelsen er rimelige.
- konkluderer vi på om ledelsens bruk av fortsatt drift-forutsetningen er hensiktsmessig, og, basert på innhentede revisjonsbevis, hvorvidt det foreligger vesentlig usikkerhet knyttet til hendelser eller forhold som kan skape betydelig tvil om selskapets evne til fortsatt drift. Dersom vi konkluderer med at det eksisterer vesentlig usikkerhet, kreves det at vi i revisjonsberetningen henleder oppmerksomheten på tilleggsopplysningene i årsregnskapet, eller, dersom slike tilleggsopplysninger ikke er tilstrekkelige, at vi modifierer vår konklusjon. Våre konklusjoner er basert på revisjonsbevis innhentet frem til datoen for revisjonsberetningen. Etterfølgende hendelser eller forhold kan imidlertid medføre at selskapet ikke kan fortsette driften.
- evaluerer vi den samlede presentasjonen, strukturen og innholdet i årsregnskapet, inkludert tilleggsopplysningene, og hvorvidt årsregnskapet gir uttrykk for de underliggende transaksjonene og hendelsene på en måte som gir et rettviseende bilde.

Vi kommuniserer med styret blant annet om det planlagte omfanget av og tidspunktet for revisjonsarbeidet og eventuelle vesentlige funn i revisjonen, herunder vesentlige svakheter i den interne kontrollen som vi avdekker gjennom revisjonen.

Oslo, 29. mai 2024
ERNST & YOUNG AS

Revisjonsberetningen er signert elektronisk

Håvard Norstrøm
statsautorisert revisor



PENNEO

Signaturene i dette dokumentet er juridisk bindende. Dokument signert med "Penneo™ - sikker digital signatur". De signerende parter sin identitet er registrert, og er listet nedenfor.

"Med min signatur bekrefter jeg alle datoer og innholdet i dette dokument."

Norstrøm, Håvard

Statsautorisert revisor

På vegne av: EY

Serienummer: no_bankid:9578-5997-4-227067

IP: 147.161.xxx.xxx

2024-05-29 17:06:46 UTC



Penneo Dokumentnøkkel: Z5DPL-TM8Z5-1E7UO-6VGXA-4XQ8K-NNHQV

Dokumentet er signert digitalt, med **Penneo.com**. Alle digitale signatur-data i dokumentet er sikret og validert av den datamaskin-utregnede hash-verdien av det opprinnelige dokument. Dokumentet er låst og tids-stemplet med et sertifikat fra en betrodd tredjepart. All kryptografisk bevis er integrert i denne PDF, for fremtidig validering (hvis nødvendig).

Hvordan bekrefter at dette dokumentet er originalen?

Dokumentet er beskyttet av ett Adobe CDS sertifikat. Når du åpner dokumentet i

Adobe Reader, skal du kunne se at dokumentet er sertifisert av **Penneo e-signature service <penneo@penneo.com>**. Dette garanterer at innholdet i dokumentet ikke har blitt endret.

Det er lett å kontrollere de kryptografiske beviser som er lokalisert inne i dokumentet, med Penneo validator - <https://penneo.com/validator>