



ÅRSREGNSKAPET FOR REGNSKAPSÅRET 2022 - GENERELL INFORMASJON

Enheten

Organisasjonsnummer:	979 648 243
Organisasjonsform:	Stiftelse
Foretaksnavn:	STIFTELSEN BLÅ KORS DRAMMEN
Forretningsadresse:	Inngang Cappelens gate Arups gate 18 3015 DRAMMEN

Regnskapsår

Årsregnskapets periode:	01.01.2022 - 31.12.2022
-------------------------	-------------------------

Konsern

Morselskap i konsern:	Ja
Konsernregnskap lagt ved:	Nei

Regnskapsregler

Regler for små foretak benyttet:	Ja
Benyttet ved utarbeidelsen av årsregnskapet til selskapet:	Regnskapslovens alminnelige regler

Årsregnskapet fastsatt av kompetent organ

Bekreftet av representant for selskapet:	Magnus Angeltveit
Dato for fastsettelse av årsregnskapet:	01.06.2023

Grunnlag for avgivelse

År 2022: Årsregnskapet er elektronisk innlevert
År 2021: Tall er hentet fra elektronisk innlevert årsregnskap fra 2022

Det er ikke krav til at årsregnskapet m.v. som sendes til Regnskapsregisteret er undertegnet. Kontrollen på at dette er utført ligger hos revisor/enhetens øverste organ. Sikkerheten ivaretas ved at innsender har rolle/rettighet for innsending av årsregnskapet via Altinn, og ved at det bekreftes at årsregnskapet er fastsatt av kompetent organ.

Brønnøysundregistrene, 09.07.2024



Resultatregnskap

Beløp i: NOK	Note	2022	2021
RESULTATREGNSKAP			
Inntekter			
Driftsinntekter	1, 2	30 014 443	10 305 958
Annen driftsinntekt			7 275 373
Sum inntekter		30 014 443	17 581 331
Kostnader			
Varekostnad		2 204 166	903 324
Lønnskostnad	3	16 281 860	6 921 949
Avskrivning av driftsmidler	4	31 667	99 076
Annen driftskostnad		11 523 958	3 340 507
Sum kostnader		30 041 651	11 264 856
Driftsresultat		-27 208	6 316 475
Finansinntekter og finanskostnader			
Annen renteinntekt		54 613	15 265
Annen finansinntekt		258	387
Sum finansinntekter		54 871	15 652
Verdireduksjon markedsbaserte omløpsmidler	2		
Nedskrivning av finansielle eiendeler	2		
Nedskrivning av andre finansielle anleggsmidler	7		
Rentekostnad til foretak i samme konsern	5		50 240
Annen rentekostnad		3 323	52 034
Annen finanskostnad			1 364 052
Sum finanskostnader		3 323	1 466 325
Netto finans		51 548	-1 450 673
Ordinært resultat før skattekostnad		24 340	4 865 802
Ordinært resultat etter skattekostnad		24 340	4 865 802
Årsresultat		24 340	4 865 802
Årsresultat etter minoritetsinteresser		24 340	4 865 802



Resultatregnskap

Beløp i: NOK	Note	2022	2021
Totalresultat		24 340	4 865 802
Overføringer og disponeringer			
Overført til annen egekapital		24 340	4 865 802
Sum overføringer og disponeringer	6	24 340	4 865 802



Balanse

Beløp i: NOK	Note	2022	2021
BALANSE - EIENDELER			
Anleggsmidler			
Immaterielle eiendeler			
Varige driftsmidler			
Tomter, bygninger o.a. fast eiendom	4		
Maskiner og anlegg	4		
Driftsløsøre, inventar o.a. utstyr	4	136 583	19 250
Sum varige driftsmidler		136 583	19 250
Finansielle anleggsmidler			
Investering i datterselskap	7	14 919 742	14 919 742
Investering i annet foretak i samme konsern	7		
Lån til foretak i samme konsern	5		
Investeringer i tilknyttet selskap	7		
Sum finansielle anleggsmidler		14 919 742	14 919 742
Sum anleggsmidler		15 056 325	14 938 992
Omløpsmidler			
Varer			
Fordringer			
Kundefordringer		2 823 644	653 545
Kundefordringer på selskap i samme konsern	5	126 058	30 487
Andre kortsiktige fordringer		422 175	131 921
Sum fordringer		3 371 878	815 953
Bankinnskudd, kontanter og lignende			
Bankinnskudd, kontanter o.l.	8	4 880 690	7 439 582
Sum bankinnskudd, kontanter og lignende		4 880 690	7 439 582
Sum omløpsmidler		8 252 568	8 255 535
SUM EIENDELER		23 308 893	23 194 527



Balanse

Beløp i: NOK	Note	2022	2021
BALANSE - EGENKAPITAL OG GJELD			
Egenkapital			
Innskutt egenkapital			
Grunnkapital	6	100 000	100 000
Sum innskutt egenkapital		100 000	100 000
Opptjent egenkapital			
Egenkapital, fri		16 150 078	16 125 738
Gavefond	6	159 164	159 164
Sum opptjent egenkapital		16 309 242	16 284 902
Sum egenkapital	6	16 409 242	16 384 902
Gjeld			
Langsiktig gjeld			
Annen langsiktig gjeld			
Øvrig langsiktig gjeld	5		3 500 000
Sum annen langsiktig gjeld			3 500 000
Sum langsiktig gjeld		0	3 500 000
Kortsiktig gjeld			
Leverandørgjeld	5	1 420 462	549 995
Skyldig offentlige avgifter		1 481 659	549 398
Annen kortsiktig gjeld	9	3 997 530	2 210 232
Sum kortsiktig gjeld		6 899 651	3 309 625
Sum gjeld		6 899 651	6 809 625
SUM EGENKAPITAL OG GJELD		23 308 893	23 194 527



Brønnøysundregistrene

ÅRSREGNSKAP FOR REGNSKAPSÅRET 2022 - GENERELL INFORMASJON

Journalnummer: 2023 568275

Enheten

Organisasjonsnummer: 979 648 243
Organisasjonsform: Stiftelse
Foretaksnavn: STIFTELSEN BLÅ KORS DRAMMEN
Forretningsadresse: Inngang Cappelens gate
Arups gate 18
3015 DRAMMEN

Regnskapsår

Årsregnskapets periode: 01.01.2022 - 31.12.2022

Konsern

Mørselskap i konsern: Ja
Konsernregnskap lagt ved: Nei

Regnskapsregler

Regler for små foretak benyttet: Ja
Benyttet ved utarbeidelsen av
årsregnskapet til selskapet: Regnskapslovens alminnelige regler

Årsregnskapet fastsatt av kompetent organ

Bekreftet av representant for selskapet: Magnus Angeltveit
Dato for fastsettelse av årsregnskapet: 01.06.2023

Grunnlag for avgivelse

År 2022: Årsregnskap er elektronisk innlevert.
År 2021: Tall er hentet fra elektronisk innlevert årsregnskap fra 2022.

Det er ikke krav til at årsregnskapet m.v. som sendes til Regnskapsregisteret er undertegnet. Kontrollen på at dette er utført ligger hos revisor/enhetens øverste organ. Sikkerheten ivaretas ved at innsender har rolle/rettighet for innsending av årsregnskapet via Altinn, og ved at det bekreftes at årsregnskapet er fastsatt av kompetent organ.

Brønnøysundregistrene, 11.07.2023



Organisasjonsnr: 979 648 243
STIFTELSEN BLÅ KORS DRAMMEN

RESULTATREGNSKAP

Beløp i: NOK	Note	2022	2021
RESULTATREGNSKAP			
Inntekter			
Driftsinntekter	1, 2	30 014 443	10 305 958
Annen driftsinntekt			7 275 373
Sum inntekter		30 014 443	17 581 331
Kostnader			
Varekostnad		2 204 166	903 324
Lønnskostnad	3	16 281 860	6 921 949
Avskrivning av driftsmidler	4	31 667	99 076
Annen driftskostnad		11 523 958	3 340 507
Sum kostnader		30 041 651	11 264 856
Driftsresultat		-27 208	6 316 475
Finansinntekter og finanskostnader			
Annen renteinntekt		54 613	15 265
Annen finansinntekt		258	387
Sum finansinntekter		54 871	15 652
Verdireduksjon			
markedsbaserte omløpsmidler	2		
Nedskrivning av finansielle eiendeler	2		
Nedskrivning av andre finansielle anleggsmidler	7		
Rentekostnad til foretak i samme konsern	5		50 240
Annen rentekostnad		3 323	52 034
Annen finanskostnad			1 364 052
Sum finanskostnader		3 323	1 466 325
Netto finans		51 548	-1 450 673
Ordinært resultat før skattekostnad		24 340	4 865 802
Ordinært resultat etter skattekostnad		24 340	4 865 802
Årsresultat		24 340	4 865 802
Årsresultat etter minoritetsinteresser		24 340	4 865 802
Totalresultat		24 340	4 865 802
Overføringer og disponeringer			



Overført til annen egekapital		24 340	4 865 802
Sum overføringer og disponeringer	6	24 340	4 865 802



Organisasjonsnr: 979 648 243
STIFTELSEN BLÅ KORS DRAMMEN

BALANSE

Beløp i: NOK	Note	2022	2021
--------------	------	------	------

BALANSE - EIENDELER

Anleggsmidler Immaterielle eiendeler

Varige driftsmidler

Tomter, bygninger o.a. fast eiendom	4		
Maskiner og anlegg	4		
Driftsløsøre, inventar o. a. utstyr	4	136 583	19 250
Sum varige driftsmidler		136 583	19 250

Finansielle anleggsmidler

Investering i datterselskap	7	14 919 742	14 919 742
Investering i annet foretak i samme konsern	7		
Lån til foretak i samme konsern	5		
Investeringer i tilknyttet selskap	7		
Sum finansielle anleggsmidler		14 919 742	14 919 742
Sum anleggsmidler		15 056 325	14 938 992

Omløpsmidler

Varer

Fordringer

Kundefordringer		2 823 644	653 545
Kundefordringer på selskap i samme konsern	5	126 058	30 487
Andre kortsiktige fordringer		422 175	131 921
Sum fordringer		3 371 878	815 953

Bankinnskudd, kontanter og lignende

Bankinnskudd, kontanter o. l.	8	4 880 690	7 439 582
Sum bankinnskudd, kontanter og lignende		4 880 690	7 439 582
Sum omløpsmidler		8 252 568	8 255 535

SUM EIENDELER		23 308 893	23 194 527
----------------------	--	-------------------	-------------------

BALANSE - EGENKAPITAL OG GJELD



Egenkapital			
Innskutt egenkapital			
Grunnkapital	6	100 000	100 000
Sum innskutt egenkapital		100 000	100 000
Opptjent egenkapital			
Egenkapital, fri		16 150 078	16 125 738
Gavefond	6	159 164	159 164
Sum opptjent egenkapital		16 309 242	16 284 902
Sum egenkapital	6	16 409 242	16 384 902
Gjeld			
Langsiktig gjeld			
Annen langsiktig gjeld			
Øvrig langsiktig gjeld	5		3 500 000
Sum annen langsiktig gjeld			3 500 000
Sum langsiktig gjeld		0	3 500 000
Kortsiktig gjeld			
Leverandørgjeld	5	1 420 462	549 995
Skyldig offentlige avgifter		1 481 659	549 398
Annen kortsiktig gjeld	9	3 997 530	2 210 232
Sum kortsiktig gjeld		6 899 651	3 309 625
Sum gjeld		6 899 651	6 809 625
SUM EGENKAPITAL OG GJELD		23 308 893	23 194 527



Organisasjonsnr: 979 648 243
STIFTELSEN BLÅ KORS DRAMMEN

NOTEOPPLYSNINGER - SELSKAP - alle poster oppgitt i hele tall

Note

Antall årsverk i regnskapsåret
10.50

<u>Sum</u>	<u>Beløp</u>
<u>Balanseført verdi 31.12.</u>	<u>Varige driftsmidler Immaterielle eiend.</u>

Konsernregnskap

Morselskapet sitt navn

Forretningskontor for morselskapet

Begrunnelse for at datterselskap er utelatt fra konsolideringen

<u>Samlet beløp - tilknyttet selskap</u>	<u>Årets</u>	<u>Fjorårets</u>
--	--------------	------------------

<u>Samlet beløp - foretak i samme konsern</u>	<u>Årets</u>	<u>Fjorårets</u>
---	--------------	------------------

<u>Samlet beløp - foretak i samme konsern</u>	<u>Årets</u>	<u>Fjorårets</u>
---	--------------	------------------

<u>Samlet beløp - felles kontrollert virksomhet</u>	<u>Årets</u>	<u>Fjorårets</u>
---	--------------	------------------

<u>Pantstillelse</u>	<u>Beløp</u>
----------------------	--------------

<u>Beholdning av egne aksjer</u>	<u>Antall</u>	<u>Pålydende</u>	<u>Andel av aksjek.</u>
----------------------------------	---------------	------------------	-------------------------



Årsregnskap 2022 Stiftelsen Blå Kors Drammen



Resultatregnskap
Stiftelsen Blå Kors Drammen

Driftsinntekter og driftskostnader	Note	2022	2021
Driftsinntekter	1, 2	30 014 443	10 305 958
Annen driftsinntekt		0	7 275 373
Sum driftsinntekter		30 014 443	17 581 331
Varekostnad		2 204 166	903 324
Lønnskostnad	3	16 281 860	6 921 949
Avskrivning av driftsmidler	4	31 667	99 076
Annen driftskostnad		11 523 958	3 340 507
Sum driftskostnader		30 041 651	11 264 856
Driftsresultat		-27 208	6 316 475
Finansinntekter og finanskostnader			
Annen renteinntekt		54 613	15 265
Annen finansinntekt		258	387
Rentekostnad til foretak i samme konsern	5	0	50 240
Annen rentekostnad		3 323	52 034
Annen finanskostnad		0	1 364 052
Resultat av finansposter		51 548	-1 450 673
Ordinært resultat		24 340	4 865 802
Årsresultat		24 340	4 865 802
Overføringer			
Overført til annen egekapital		24 340	4 865 802
Sum overføringer	6	24 340	4 865 802



Balanse
Stiftelsen Blå Kors Drammen

Eiendeler	Note	2022	2021
Anleggsmidler			
<i>Varige driftsmidler</i>			
Driftsløsøre, inventar o.a. utstyr	4	136 583	19 250
Sum varige driftsmidler		136 583	19 250
<i>Finansielle anleggsmidler</i>			
Investeringer i datterselskap	7	14 919 742	14 919 742
Sum finansielle anleggsmidler		14 919 742	14 919 742
Sum anleggsmidler		15 056 325	14 938 992
Omløpsmidler			
<i>Fordringer</i>			
Kundefordringer		2 823 644	653 545
Kundefordringer på selskap i samme konsern	5	126 058	30 487
Andre kortsiktige fordringer		422 175	131 921
Sum fordringer		3 371 878	815 953
<i>Bankinnskudd, kontanter o.l</i>			
Bankinnskudd, kontanter o.l.	8	4 880 690	7 439 582
Sum bankinnskudd, kontanter o.l		4 880 690	7 439 582
Sum omløpsmidler		8 252 568	8 255 535
Sum eiendeler		23 308 893	23 194 527





Balanse

Stiftelsen Blå Kors Drammen


Egenkapital og gjeld	Note	2022	2021
Egenkapital			
<i>Innskutt egenkapital</i>			
Grunnkapital	6	100 000	100 000
Sum innskutt egenkapital		100 000	100 000
<i>Opptjent egenkapital</i>			
Egenkapital, fri		16 150 078	16 125 738
Gavefond	6	159 164	159 164
Sum opptjent egenkapital		16 309 242	16 284 902
Sum egenkapital	6	16 409 242	16 384 902
Gjeld			
<i>Annen langsiktig gjeld</i>			
Øvrig langsiktig gjeld	5	0	3 500 000
Sum annen langsiktig gjeld		0	3 500 000
<i>Kortsiktig gjeld</i>			
Leverandørgjeld	5	1 420 462	549 995
Skyldig offentlige avgifter		1 481 659	549 398
Annen kortsiktig gjeld	9	3 997 530	2 210 232
Sum kortsiktig gjeld		6 899 651	3 309 625
Sum gjeld		6 899 651	6 809 625
Sum egenkapital og gjeld		23 308 893	23 194 527

Drammen, _____ 2022
Styret i Stiftelsen Blå Kors Drammen


Håns Olav Sandbakken
styreleder


Anders Wengen
styremedlem


Randi Eng
nestleder


Martin Andre Hovden
styremedlem


Werner Bernt Ekeli
styremedlem



Noter til regnskapet 2022

Regnskapsprinsipper

Årsregnskapet er satt opp i samsvar med regnskapsloven og NRS 8 - God regnskapsskikk for små foretak. Årsregnskapet er avlagt under forutsetning om fortsatt drift.

Driftsinntekter

Inntektsføring ved salg av varer skjer på leveringstidspunktet. Tjenester inntektsføres etter hvert som de leveres.

Skatt

Selskapet er ikke skattepliktig, jfr. skatteloven § 2-32.

Klassifisering og vurdering av anleggsmidler

Anleggsmidler omfatter eiendeler bestemt til varig eie og bruk. Anleggsmidler er vurdert til anskaffelseskost. Varige driftsmidler balanseføres og avskrives over driftsmidlets økonomiske levetid.

Klassifisering og vurdering av omløpsmidler

Omløpsmidler og kortsiktig gjeld omfatter normalt poster som forfaller til betaling innen ett år etter balansedagen, samt poster som knytter seg til varekretsløpet. Omløpsmidler vurderes til laveste verdi av anskaffelseskost og virkelig verdi.

Aksjer

Omløpsaksjer er vurdert til det laveste av kostpris og virkelig verdig. Andre aksjer som er oppført i regnskapet er ført til kostpris. I de tilfeller der den virkelige verdien er lavere enn kostprisen og dette ikke er forbigående, er det foretatt en nedskrivning.

Fordringer

Kundefordringer og andre fordringer oppføres til pålydende etter fradrag for avsetning til forventet tap. Avsetning til tap gjøres på grunnlag av en individuell vurdering av de enkelte fordringene.

Note 1 Driftsinntekter

Per virksomhetsområde	2022	2021
Offentlige tilskudd	-28 262 529	-8 979 268
Annen driftsrelatert inntekt	-917 102	-815 082
Gaver	-834 812	-511 609
Sum	-30 014 443	-10 305 958

Geografisk fordeling	2022	2021
Norge	-30 014 443	-10 305 958
Sum	-30 014 443	-10 305 958



Noter til regnskapet 2022

Note 2 Sammenslåtte poster

Posten offentlige tilskudd er slått sammen av:

	2022	2021
Tilskudd Buf.dir	5 926 938	6 122 261
Andre tilskudd kommuner	930 000	710 000
Tilskudd Helsedirektoratet	1 898 770	2 070 006
Tilskudd Koronamidler	0	77 000
Tilskudd UDI	18 609 352	0
Tilskudd NAV	897 469	0
Sum offentlige tilskudd	28 262 529	8 979 267

Note 3 Lønnskostnader, antall ansatte, godtgjørelser, lån til ansatte m

Lønnskostnader	2022	2021
Lønninger	13 648 418	5 670 785
Arbeidsgiveravgift	2 086 217	876 704
Pensjonskostnader	715 238	345 148
Andre ytelser	-168 013	29 312
Sum	16 281 860	6 921 949

Gjennomsnittlig antall årsverk sysselsatt i regnskapsåret 35,9 11

Det er ikke gitt lån/sikkerhetsstillelse til daglig leder, styrets leder eller andre nærstående parter.

OTP

Selskapet er pliktig til å ha tjenstepensjonsordning etter lov om obligatorisk tjenstepensjon. Selskapets pensjonsordninger tilfredsstiller kravene i denne lov.



Note 4 Varige driftsmidler

	Bygninger	Tomter	Fast teknisk installasjon	Driftsløsøre, inventar mv	Totalt
Anskaffelseskost 01.01	14 612 522	0	220 778	250 250	15 083 550
Tilgang	0	0	0	149 000	149 000
Avgang	-10 340 627	0	-118 679	0	-10 459 306
Anskaffelseskost 31.12	4 271 895	0	102 099	399 250	4 773 244
Akk. av-/nedskrivninger 31.12	-4 271 895	0	-102 099	-262 667	-4 636 661
Balanseført verdi 31.12	0	0	0	136 583	136 583
Årets avskrivninger	0	0	0	31 667	31 667
Avskrivningsplan			Lineær	Lineær	
Økonomisk levetid			5 år	5 år	

Stiftelsen solgte i 2021 byggene i Cappelensgt. 42-44, 3015 Drammen med g.nr 114 og b.nr 228, 229 og 899.



Noter til regnskapet 2022

Note 5 Mellomværende med nærstående selskaper

	2022	2021
Kundefordringer nærstående selskaper	126 058	30 487
Sum	126 058	30 487
Gjeld		
Lån fra nærstående selskaper	0	3 500 000
Leverandørgjeld til nærstående selskaper	207 729	206 991
Sum	207 729	3 706 991

Note 6 Egenkapital

	Grunnkapital	Gavefond	Annen egenkapital	Sum egenkapital
Pr. 01.01	100 000	159 164	16 125 738	16 384 902
Disponering til gavefond		0		0
Årets resultat			24 340	24 340
Pr 31.12	100 000	159 164	16 150 078	16 409 242

Note 7 Investering i datterselskap, tilknyttet selskap og felleskontrollert virksomhet

Investeringene i datterselskap, tilknyttet selskap og felleskontrollert virksomhet regnskapsføres etter kostmetoden.

Selskap	Forretnings- kontor	Eier- /stemmeandel	Årets resultat	EK pr. 31.12
Blå Kors Eiendom Drammen AS	Drammen	100 %	-315 938	1 447 115

Selskapet faller inn under reglene for små foretak og konsernregnskap er ikke utarbeidet i medhold av regnskapslovens § 3-2, 4. ledd.

Note 8 Bankinnskudd

	2022	2021
Bundne skattetrekkmidler	768 344	307 060



Noter til regnskapet 2022

Note 9 Andre forhold

Av annen kortsiktig gjeld utgjør kr 1 221 276 ubrukte prosjektmidler fra tidligere år som er planlagt brukt på et annet tidspunkt.



BDO AS
Munkedamsveien 45
Postboks 1704 Vika
0121 Oslo

Uavhengig revisors beretning

Til styret i Stiftelsen Blå Kors Drammen

Uttalelse om årsregnskapet

Konklusjon

Vi har revidert årsregnskapet til Stiftelsen Blå Kors Drammen.

Årsregnskapet består av:

- Balanse per 31. desember 2022
- Resultatregnskap for 2022
- Noter til årsregnskapet, herunder et sammendrag av viktige regnskapsprinsipper.

Etter vår mening:

- Oppfyller årsregnskapet gjeldende lovkrav, og
- Gir årsregnskapet et rettviseende bilde av stiftelsens finansielle stilling per 31. desember 2022, og av dens resultater for regnskapsåret avsluttet per denne datoen i samsvar med regnskapslovens regler og god regnskapsskikk i Norge.

Grunnlag for konklusjonen

Vi har gjennomført revisjonen i samsvar med International Standards on Auditing (ISA-ene). Våre oppgaver og plikter i henhold til disse standardene er beskrevet nedenfor under Revisors oppgaver og plikter ved revisjonen av årsregnskapet. Vi er uavhengige av stiftelsen i samsvar med kravene i relevante lover og forskrifter i Norge og International Code of Ethics for Professional Accountants (inkludert internasjonale uavhengighetsstandarder) utstedt av International Ethics Standards Board for Accountants (IESBA-reglene), og vi har overholdt våre øvrige etiske forpliktelser i samsvar med disse kravene. Innhentet revisjonsbevis er etter vår vurdering tilstrekkelig og hensiktsmessig som grunnlag for vår konklusjon.

Styret og daglig leders ansvar for årsregnskapet

Styret og daglig leder (ledelsen) er ansvarlig for å utarbeide årsregnskapet og for at det gir et rettviseende bilde i samsvar med regnskapslovens regler og god regnskapsskikk i Norge. Ledelsen er også ansvarlig for slik intern kontroll som den finner nødvendig for å kunne utarbeide et årsregnskap som ikke inneholder vesentlig feilinformasjon, verken som følge av misligheter eller utilsiktede feil.

Ved utarbeidelsen av årsregnskapet må ledelsen ta standpunkt til stiftelsens evne til fortsatt drift og opplyse om forhold av betydning for fortsatt drift. Forutsetningen om fortsatt drift skal legges til grunn for årsregnskapet så lenge det ikke er sannsynlig at virksomheten vil bli avvirket.

Revisors oppgaver og plikter ved revisjonen av årsregnskapet

Vårt mål er å oppnå betryggende sikkerhet for at årsregnskapet som helhet ikke inneholder vesentlig feilinformasjon, verken som følge av misligheter eller utilsiktede feil, og å avgi en revisjonsberetning som inneholder vår konklusjon. Betryggende sikkerhet er en høy grad av sikkerhet, men ingen garanti for at en revisjon utført i samsvar med ISA-ene, alltid vil avdekke vesentlig feilinformasjon. Feilinformasjon kan oppstå som følge av misligheter eller utilsiktede feil. Feilinformasjon er å anse som vesentlig dersom den enkeltvis eller samlet med rimelighet kan



forventes å påvirke de økonomiske beslutningene som brukerne foretar på grunnlag av årsregnskapet.

For videre beskrivelse av revisors oppgaver og plikter vises det til:
<https://revisorforeningen.no/revisjonsberetninger>

Uttalelse om andre lovmessige krav

Konklusjon om forvaltning

Basert på vår revisjon av årsregnskapet som beskrevet ovenfor, og kontrollhandlinger vi har funnet nødvendig i henhold til internasjonal standard for attestasjonsoppdrag (ISAE) 3000 «Attestasjonsoppdrag som ikke er revisjon eller forenklet revisorkontroll av historisk finansiell informasjon», mener vi at stiftelsen er forvaltet i samsvar med lov, stiftelsens formål og vedtektene for øvrig.

BDO AS

Cathrine Sæther Karlsen
statsautorisert revisor
(elektronisk signert)

Penneo Dokumentnøkkel: LNJOK-VLSWG-1XNPQ-OH4FO-PM7SE-6P0FI



PENNEO

Signaturene i dette dokumentet er juridisk bindende. Dokument signert med "Penneo™ - sikker digital signatur".
De signerende parter sin identitet er registrert, og er listet nedenfor.

"Med min signatur bekrefter jeg alle datoer og innholdet i dette dokument."

Cathrine Sæther Karlsen

Partner

På vegne av: BDO AS

Serienummer: 9578-5999-4-1283018

IP: 188.95.xxx.xxx

2023-05-14 21:26:54 UTC



Penneo Dokumentnøkkel: LNJK-VLSWG-TXNPQ-OH4FO-PM7SE-6P0FI

Dokumentet er signert digitalt, med **Penneo.com**. Alle digitale signatur-data i dokumentet er sikret og validert av den datamaskin-utregnede hash-verdien av det opprinnelige dokument. Dokumentet er låst og tids-stemplet med et sertifikat fra en betrodd tredjepart. All kryptografisk bevis er integrert i denne PDF, for fremtidig validering (hvis nødvendig).

Hvordan bekrefter at dette dokumentet er originalen?

Dokumentet er beskyttet av ett Adobe CDS sertifikat. Når du åpner dokumentet i

Adobe Reader, skal du kunne se at dokumentet er sertifisert av **Penneo e-signature service <penneo@penneo.com>**. Dette garanterer at innholdet i dokumentet ikke har blitt endret.

Det er lett å kontrollere de kryptografiske beviser som er lokalisert inne i dokumentet, med Penneo validator - <https://penneo.com/validator>