



## ÅRSREGNSKAPET FOR REGNSKAPSÅRET 2024 - GENERELL INFORMASJON

### Enheten

Organisasjonsnummer:	999 214 509
Organisasjonsform:	Aksjeselskap
Foretaksnavn:	FOSEN TRANSPORT HOLDING AS
Forretningsadresse:	Torgsenteret Yrjars gate 1 7130 BREKSTAD

### Regnskapsår

Årsregnskapets periode:	01.01.2024 - 31.12.2024
-------------------------	-------------------------

### Konsern

Morselskap i konsern:	Ja
Konsernregnskap lagt ved:	Ja

### Regnskapsregler

Regler for små foretak benyttet:	Nei
Benyttet ved utarbeidelsen av årsregnskapet til selskapet:	Regnskapslovens alminnelige regler
Benyttet ved utarbeidelsen av årsregnskapet til konsernet:	Regnskapslovens alminnelige regler

### Årsregnskapet fastsatt av kompetent organ

Bekreftet av representant for selskapet:	Hans Kristian Norset
Dato for fastsettelse av årsregnskapet:	18.03.2025

### Grunnlag for avgivelse

År 2024: Årsregnskapet er elektronisk innlevert  
År 2023: Tall er hentet fra elektronisk innlevert årsregnskap fra 2024

*Det er ikke krav til at årsregnskapet m.v. som sendes til Regnskapsregisteret er undertegnet. Kontrollen på at dette er utført ligger hos revisor/enhetens øverste organ. Sikkerheten ivaretas ved at innsender har rolle/rettighet for innsending av årsregnskapet via Altinn, og ved at det bekreftes at årsregnskapet er fastsatt av kompetent organ.*

Brønnøysundregistrene, 06.07.2025



## Resultatregnskap

Beløp i: NOK	Note	2024	2023
<b>RESULTATREGNSKAP</b>			
<b>Inntekter</b>			
Salgsinntekt	8	1 800 000	36 931 302
<b>Sum inntekter</b>		<b>1 800 000</b>	<b>36 931 302</b>
<b>Kostnader</b>			
Varekostnad		0	26 787 717
Lønnskostnad	2	1 210 487	4 824 867
Annen driftskostnad	2	137 356	1 849 369
<b>Sum kostnader</b>		<b>1 347 843</b>	<b>33 461 953</b>
<b>Driftsresultat</b>		<b>452 157</b>	<b>3 469 349</b>
<b>Finansinntekter og finanskostnader</b>			
Annen finansinntekt		1 435 749	820 775
<b>Sum finansinntekter</b>		<b>1 435 749</b>	<b>820 775</b>
Nedskrivning av finansielle eiendeler		123 698	0
Annen finanskostnad		4 422	7 617
<b>Sum finanskostnader</b>		<b>128 120</b>	<b>7 617</b>
<b>Netto finans</b>		<b>1 307 629</b>	<b>813 158</b>
<b>Resultat før skattekostnad</b>		<b>1 759 786</b>	<b>4 282 507</b>
Skattekostnad	9	174 583	919 281
<b>Årsresultat</b>		<b>1 585 203</b>	<b>3 363 226</b>
<b>Overføringer og disponeringer</b>			
Overføringer til/fra annen egenkapital	7	1 585 203	3 363 226
<b>Sum overføringer og disponeringer</b>		<b>1 585 203</b>	<b>3 363 226</b>



## Balanse

Beløp i: NOK	Note	2024	2023
<b>BALANSE - EIENDELER</b>			
<b>Anleggsmidler</b>			
<b>Immaterielle eiendeler</b>			
Utsatt skattefordel	9	17 786	135 301
<b>Sum immaterielle eiendeler</b>		<b>17 786</b>	<b>135 301</b>
<b>Finansielle anleggsmidler</b>			
Investering i datterselskap	4	10 452 000	10 452 000
Investeringer i aksjer og andeler		15 000	15 000
Andre fordringer		5 002 081	4 776 158
<b>Sum finansielle anleggsmidler</b>		<b>15 469 081</b>	<b>15 243 158</b>
<b>Sum anleggsmidler</b>		<b>15 486 867</b>	<b>15 378 459</b>
<b>Omløpsmidler</b>			
<b>Varer</b>			
Varer	5	25 000	25 000
<b>Sum varer</b>		<b>25 000</b>	<b>25 000</b>
<b>Fordringer</b>			
Kundefordringer		0	5 368 335
Andre fordringer		0	3 281 050
Konsernfordringer		0	48 421
<b>Sum fordringer</b>		<b>0</b>	<b>8 697 806</b>
<b>Investeringer</b>			
Markedsbaserte aksjer	11	5 963 500	4 238 500
<b>Sum investeringer</b>		<b>5 963 500</b>	<b>4 238 500</b>
<b>Bankinnskudd, kontanter og lignende</b>			
Bankinnskudd, kontanter og lignende	10	20 315 795	4 215 444
<b>Sum bankinnskudd, kontanter og lignende</b>		<b>20 315 795</b>	<b>4 215 444</b>
<b>Sum omløpsmidler</b>		<b>26 304 295</b>	<b>17 176 750</b>
<b>SUM EIENDELER</b>		<b>41 791 162</b>	<b>32 555 209</b>



### Balanse

Beløp i: NOK	Note	2024	2023
<b>BALANSE - EGENKAPITAL OG GJELD</b>			
<b>Egenkapital</b>			
<b>Innskutt egenkapital</b>			
Selskapskapital	6,7	500 000	500 000
Beholdning av egne aksjer	6,7	-50 000	-50 000
<b>Sum innskutt egenkapital</b>		<b>450 000</b>	<b>450 000</b>
<b>Opptjent egenkapital</b>			
Annen egenkapital	7	19 704 989	28 919 785
<b>Sum opptjent egenkapital</b>		<b>19 704 989</b>	<b>28 919 785</b>
<b>Sum egenkapital</b>		<b>20 154 989</b>	<b>29 369 785</b>
<b>Gjeld</b>			
<b>Langsiktig gjeld</b>			
<b>Annen langsiktig gjeld</b>			
Langsiktig konserngjeld	8	21 123 698	0
<b>Sum annen langsiktig gjeld</b>		<b>21 123 698</b>	<b>0</b>
<b>Sum langsiktig gjeld</b>		<b>21 123 698</b>	<b>0</b>
<b>Kortsiktig gjeld</b>			
Leverandørgjeld	8	146 571	1 056 214
Betalbar skatt	9	57 068	915 553
Skyldige offentlige avgifter		179 760	746 302
Annen kortsiktig gjeld		129 077	467 355
<b>Sum kortsiktig gjeld</b>		<b>512 476</b>	<b>3 185 424</b>
<b>Sum gjeld</b>		<b>21 636 174</b>	<b>3 185 424</b>
<b>SUM EGENKAPITAL OG GJELD</b>		<b>41 791 163</b>	<b>32 555 209</b>



## Konsernets resultatregnskap

Beløp i: NOK	Note	2024	2023
<b>RESULTATREGNSKAP</b>			
<b>Inntekter</b>			
Salgsinntekt	8	174 187 312	150 581 849
Annen driftsinntekt		13 441 925	9 764 125
<b>Sum inntekter</b>		<b>187 629 237</b>	<b>160 345 974</b>
<b>Kostnader</b>			
Varekostnad		160 446 506	133 815 817
Lønnskostnad	2	13 874 811	11 475 528
Avskrivning på varige driftsmidler og immaterielle eiendeler	3	853 339	328 306
Annen driftskostnad	2	4 540 853	4 834 933
<b>Sum kostnader</b>		<b>179 715 509</b>	<b>150 454 584</b>
<b>Driftsresultat</b>		<b>7 913 728</b>	<b>9 891 390</b>
<b>Finansinntekter og finanskostnader</b>			
Annen finansinntekt		3 089 040	1 857 511
<b>Sum finansinntekter</b>		<b>3 089 040</b>	<b>1 857 511</b>
Annen finanskostnad		53 959	23 077
<b>Sum finanskostnader</b>		<b>53 959</b>	<b>23 077</b>
<b>Netto finans</b>		<b>3 035 081</b>	<b>1 834 434</b>
<b>Resultat før skattekostnad</b>		<b>10 948 809</b>	<b>11 725 824</b>
Skattekostnad	9	2 293 756	2 617 763
<b>Årsresultat</b>		<b>8 655 053</b>	<b>9 108 061</b>
Minoritetsinteresser		278 408	59 629
<b>Årsresultat etter minoritetsinteresser</b>		<b>8 376 645</b>	<b>9 048 432</b>



## Konsernets balanse

Beløp i: NOK	Note	2024	2023
<b>BALANSE - EIENDELER</b>			
<b>Anleggsmidler</b>			
<b>Immaterielle eiendeler</b>			
Utsatt skattefordel	9	585 890	577 012
Goodwill		2 796 906	3 559 698
<b>Sum immaterielle eiendeler</b>		<b>3 382 796</b>	<b>4 136 710</b>
<b>Varige driftsmidler</b>			
Tomter, bygninger og annen fast eiendom	3	200 117	250 146
Driftsløsøre, inventar, verktøy, kontormaskiner og lignende	3	48 280	88 798
<b>Sum varige driftsmidler</b>		<b>248 397</b>	<b>338 944</b>
<b>Finansielle anleggsmidler</b>			
Investeringer i aksjer og andeler		15 000	15 000
Andre fordringer		5 002 081	4 776 159
<b>Sum finansielle anleggsmidler</b>		<b>5 017 081</b>	<b>4 791 159</b>
<b>Sum anleggsmidler</b>		<b>8 648 274</b>	<b>9 266 813</b>
<b>Omløpsmidler</b>			
<b>Varer</b>			
Varer	5	25 000	25 000
<b>Sum varer</b>		<b>25 000</b>	<b>25 000</b>
<b>Fordringer</b>			
Kundefordringer		16 362 704	20 910 434
Andre fordringer		5 252 594	3 439 438
<b>Sum fordringer</b>		<b>21 615 298</b>	<b>24 349 872</b>
<b>Investeringer</b>			
Markedsbaserte aksjer	11	5 963 500	4 238 500
<b>Sum investeringer</b>		<b>5 963 500</b>	<b>4 238 500</b>
<b>Bankinnskudd, kontanter og lignende</b>			
Bankinnskudd, kontanter og lignende	10	45 936 412	46 579 872
<b>Sum bankinnskudd, kontanter og lignende</b>		<b>45 936 412</b>	<b>46 579 872</b>



## Konsernets balanse

Beløp i: NOK	Note	2024	2023
Sum omløpsmidler		73 540 210	75 193 244
<b>SUM EIENDELER</b>		<b>82 188 484</b>	<b>84 460 057</b>
<b>BALANSE - EGENKAPITAL OG GJELD</b>			
<b>Egenkapital</b>			
<b>Innskutt egenkapital</b>			
Selskapskapital	6,7	500 000	500 000
Beholdning av egne aksjer	6,7	-50 000	-50 000
<b>Sum innskutt egenkapital</b>		<b>450 000</b>	<b>450 000</b>
<b>Opptjent egenkapital</b>			
Annen egenkapital	7	57 470 583	59 893 937
<b>Sum opptjent egenkapital</b>		<b>57 470 583</b>	<b>59 893 937</b>
Minoritetsinteresser		944 546	666 139
<b>Sum egenkapital</b>		<b>58 865 129</b>	<b>61 010 076</b>
<b>Sum langsiktig gjeld</b>		<b>0</b>	<b>0</b>
<b>Kortsiktig gjeld</b>			
Leverandørgjeld	8	17 094 823	17 265 142
Betalbar skatt	9	2 302 634	3 105 287
Skyldige offentlige avgifter		2 009 685	1 808 258
Annen kortsiktig gjeld		1 916 213	1 271 292
<b>Sum kortsiktig gjeld</b>		<b>23 323 355</b>	<b>23 449 979</b>
<b>Sum gjeld</b>		<b>23 323 355</b>	<b>23 449 979</b>
<b>SUM EGENKAPITAL OG GJELD</b>		<b>82 188 484</b>	<b>84 460 055</b>



## Brønnøysundregistrene

### ÅRSREGNSKAP FOR REGNSKAPSÅRET 2024 - GENERELL INFORMASJON

Journalnummer: 2025 531861

#### Enheten

Organisasjonsnummer: 999 214 509  
Organisasjonsform: Aksjeselskap  
Foretaksnavn: FOSEN TRANSPORT HOLDING AS  
Forretningsadresse: Torgsenteret  
Yrjars gate 1  
7130 BREKSTAD

#### Regnskapsår

Årsregnskapets periode: 01.01.2024 - 31.12.2024

#### Konsern

Mørselskap i konsern: Ja  
Konsernregnskap lagt ved: Ja

#### Regnskapsregler

Regler for små foretak benyttet: Nei  
Benyttet ved utarbeidelsen av  
årsregnskapet til selskapet: Regnskapslovens alminnelige regler  
Benyttet ved utarbeidelsen av  
årsregnskapet til konsernet: Regnskapslovens alminnelige regler

#### Årsregnskapet fastsatt av kompetent organ

Bekreftet av representant for selskapet: Hans Kristian Norset  
Dato for fastsettelse av årsregnskapet: 18.03.2025

#### Grunnlag for avgivelse

År 2024: Årsregnskap er elektronisk innlevert.  
År 2023: Tall er hentet fra elektronisk innlevert årsregnskap fra 2024.

*Det er ikke krav til at årsregnskapet m.v. som sendes til Regnskapsregisteret er undertegnet. Kontrollen på at dette er utført ligger hos revisor/enhetens øverste organ. Sikkerheten ivaretas ved at innsender har rolle/rettighet for innsending av årsregnskapet via Altinn, og ved at det bekreftes at årsregnskapet er fastsatt av kompetent organ.*

Brønnøysundregistrene, 05.07.2025



Organisasjonsnr: 999 214 509  
FOSEN TRANSPORT HOLDING AS

## RESULTATREGNSKAP

<b>Beløp i: NOK</b>	<b>Note</b>	<b>2024</b>	<b>2023</b>
<b>RESULTATREGNSKAP</b>			
<b>Inntekter</b>			
Salgsinntekt	8	1 800 000	36 931 302
<b>Sum inntekter</b>		<b>1 800 000</b>	<b>36 931 302</b>
<b>Kostnader</b>			
Varekostnad		0	26 787 717
Lønnskostnad	2	1 210 487	4 824 867
Annen driftskostnad	2	137 356	1 849 369
<b>Sum kostnader</b>		<b>1 347 843</b>	<b>33 461 953</b>
<b>Driftsresultat</b>		<b>452 157</b>	<b>3 469 349</b>
<b>Finansinntekter og finanskostnader</b>			
Annen finansinntekt		1 435 749	820 775
<b>Sum finansinntekter</b>		<b>1 435 749</b>	<b>820 775</b>
<b>Nedskrivning av finansielle eiendeler</b>			
Annen finanskostnad		123 698	0
<b>Sum finanskostnader</b>		<b>128 120</b>	<b>7 617</b>
<b>Netto finans</b>		<b>1 307 629</b>	<b>813 158</b>
<b>Resultat før skattekostnad</b>		<b>1 759 786</b>	<b>4 282 507</b>
Skattekostnad	9	174 583	919 281
<b>Årsresultat</b>		<b>1 585 203</b>	<b>3 363 226</b>
<b>Overføringer og disponeringer</b>			
Overføringer til/fra annen egenkapital	7	1 585 203	3 363 226
<b>Sum overføringer og disponeringer</b>		<b>1 585 203</b>	<b>3 363 226</b>



Organisasjonsnr: 999 214 509  
FOSEN TRANSPORT HOLDING AS

## BALANSE

Beløp i: NOK	Note	2024	2023
<b>BALANSE - EIENDELER</b>			
<b>Anleggsmidler</b>			
<b>Immaterielle eiendeler</b>			
Utsatt skattefordel	9	17 786	135 301
<b>Sum immaterielle eiendeler</b>		<b>17 786</b>	<b>135 301</b>
<b>Finansielle anleggsmidler</b>			
Investering i datterselskap	4	10 452 000	10 452 000
Investeringer i aksjer og andeler		15 000	15 000
Andre fordringer		5 002 081	4 776 158
<b>Sum finansielle anleggsmidler</b>		<b>15 469 081</b>	<b>15 243 158</b>
<b>Sum anleggsmidler</b>		<b>15 486 867</b>	<b>15 378 459</b>
<b>Omløpsmidler</b>			
<b>Varer</b>			
Varer	5	25 000	25 000
<b>Sum varer</b>		<b>25 000</b>	<b>25 000</b>
<b>Fordringer</b>			
Kundefordringer		0	5 368 335
Andre fordringer		0	3 281 050
Konsernfordringer		0	48 421
<b>Sum fordringer</b>		<b>0</b>	<b>8 697 806</b>
<b>Investeringer</b>			
Markedsbaserte aksjer	11	5 963 500	4 238 500
<b>Sum investeringer</b>		<b>5 963 500</b>	<b>4 238 500</b>
<b>Bankinnskudd, kontanter og lignende</b>			
Bankinnskudd, kontanter og lignende	10	20 315 795	4 215 444
<b>Sum bankinnskudd, kontanter og lignende</b>		<b>20 315 795</b>	<b>4 215 444</b>
<b>Sum omløpsmidler</b>		<b>26 304 295</b>	<b>17 176 750</b>
<b>SUM EIENDELER</b>		<b>41 791 162</b>	<b>32 555 209</b>
<b>BALANSE - EGENKAPITAL OG GJELD</b>			
<b>Egenkapital</b>			
Innskutt egenkapital			
Selskapskapital	6,7	500 000	500 000



Beholdning av egne aksjer	6,7	-50 000	-50 000
<b>Sum innskutt egenkapital</b>		<b>450 000</b>	<b>450 000</b>
<b>Opptjent egenkapital</b>			
Annen egenkapital	7	19 704 989	28 919 785
<b>Sum opptjent egenkapital</b>		<b>19 704 989</b>	<b>28 919 785</b>
<b>Sum egenkapital</b>		<b>20 154 989</b>	<b>29 369 785</b>
<b>Gjeld</b>			
<b>Langsiktig gjeld</b>			
Annen langsiktig gjeld			
Langsiktig konserngjeld	8	21 123 698	0
<b>Sum annen langsiktig gjeld</b>		<b>21 123 698</b>	<b>0</b>
<b>Sum langsiktig gjeld</b>		<b>21 123 698</b>	<b>0</b>
<b>Kortsiktig gjeld</b>			
Leverandørgjeld	8	146 571	1 056 214
Betalbar skatt	9	57 068	915 553
Skyldige offentlige avgifter		179 760	746 302
Annen kortsiktig gjeld		129 077	467 355
<b>Sum kortsiktig gjeld</b>		<b>512 476</b>	<b>3 185 424</b>
<b>Sum gjeld</b>		<b>21 636 174</b>	<b>3 185 424</b>
<b>SUM EGENKAPITAL OG GJELD</b>		<b>41 791 163</b>	<b>32 555 209</b>



Organisasjonsnr: 999 214 509  
FOSEN TRANSPORT HOLDING AS

## KONSERNRESULTATREGNSKAP

<b>Beløp i: NOK</b>	<b>Note</b>	<b>2024</b>	<b>2023</b>
<b>RESULTATREGNSKAP</b>			
<b>Inntekter</b>			
Salgsinntekt	8	174 187 312	150 581 849
Annen driftsinntekt		13 441 925	9 764 125
<b>Sum inntekter</b>		<b>187 629 237</b>	<b>160 345 974</b>
<b>Kostnader</b>			
Varekostnad		160 446 506	133 815 817
Lønnskostnad	2	13 874 811	11 475 528
Avskrivning på varige driftsmidler og immaterielle eiendeler	3	853 339	328 306
Annen driftskostnad	2	4 540 853	4 834 933
<b>Sum kostnader</b>		<b>179 715 509</b>	<b>150 454 584</b>
<b>Driftsresultat</b>		<b>7 913 728</b>	<b>9 891 390</b>
<b>Finansinntekter og finanskostnader</b>			
Annen finansinntekt		3 089 040	1 857 511
<b>Sum finansinntekter</b>		<b>3 089 040</b>	<b>1 857 511</b>
Annen finanskostnad		53 959	23 077
<b>Sum finanskostnader</b>		<b>53 959</b>	<b>23 077</b>
<b>Netto finans</b>		<b>3 035 081</b>	<b>1 834 434</b>
<b>Resultat før skattekostnad</b>		<b>10 948 809</b>	<b>11 725 824</b>
Skattekostnad	9	2 293 756	2 617 763
<b>Årsresultat</b>		<b>8 655 053</b>	<b>9 108 061</b>
Minoritetsinteresser		278 408	59 629
<b>Årsresultat etter minoritetsinteresser</b>		<b>8 376 645</b>	<b>9 048 432</b>



Organisasjonsnr: 999 214 509  
FOSEN TRANSPORT HOLDING AS

## KONSERNBALANSE

Beløp i: NOK	Note	2024	2023
<b>BALANSE - EIENDELER</b>			
<b>Anleggsmidler</b>			
<b>Immaterielle eiendeler</b>			
Utsatt skattefordel	9	585 890	577 012
Goodwill		2 796 906	3 559 698
<b>Sum immaterielle eiendeler</b>		<b>3 382 796</b>	<b>4 136 710</b>
<b>Varige driftsmidler</b>			
Tomter, bygninger og annen fast eiendom	3	200 117	250 146
Driftsløsøre, inventar, verktøy, kontormaskiner og lignende	3	48 280	88 798
<b>Sum varige driftsmidler</b>		<b>248 397</b>	<b>338 944</b>
<b>Finansielle anleggsmidler</b>			
Investeringer i aksjer og andeler		15 000	15 000
Andre fordringer		5 002 081	4 776 159
<b>Sum finansielle anleggsmidler</b>		<b>5 017 081</b>	<b>4 791 159</b>
<b>Sum anleggsmidler</b>		<b>8 648 274</b>	<b>9 266 813</b>
<b>Omløpsmidler</b>			
<b>Varer</b>			
Varer	5	25 000	25 000
<b>Sum varer</b>		<b>25 000</b>	<b>25 000</b>
<b>Fordringer</b>			
Kundefordringer		16 362 704	20 910 434
Andre fordringer		5 252 594	3 439 438
<b>Sum fordringer</b>		<b>21 615 298</b>	<b>24 349 872</b>
<b>Investeringer</b>			
Markedsbaserte aksjer	11	5 963 500	4 238 500
<b>Sum investeringer</b>		<b>5 963 500</b>	<b>4 238 500</b>
<b>Bankinnskudd, kontanter og lignende</b>			
Bankinnskudd, kontanter og lignende	10	45 936 412	46 579 872
<b>Sum bankinnskudd, kontanter og lignende</b>		<b>45 936 412</b>	<b>46 579 872</b>
<b>Sum omløpsmidler</b>		<b>73 540 210</b>	<b>75 193 244</b>
<b>SUM EIENDELER</b>		<b>82 188 484</b>	<b>84 460 057</b>



## BALANSE - EGENKAPITAL OG GJELD

### Egenkapital

#### Innskutt egenkapital

Selskapskapital	6,7	500 000	500 000
Beholdning av egne aksjer	6,7	-50 000	-50 000
<b>Sum innskutt egenkapital</b>		<b>450 000</b>	<b>450 000</b>

#### Opptjent egenkapital

Annen egenkapital	7	57 470 583	59 893 937
<b>Sum opptjent egenkapital</b>		<b>57 470 583</b>	<b>59 893 937</b>

Minoritetsinteresser		944 546	666 139
----------------------	--	---------	---------

<b>Sum egenkapital</b>		<b>58 865 129</b>	<b>61 010 076</b>
------------------------	--	-------------------	-------------------

<b>Sum langsiktig gjeld</b>		<b>0</b>	<b>0</b>
-----------------------------	--	----------	----------

#### Kortsiktig gjeld

Leverandørgjeld	8	17 094 823	17 265 142
Betalbar skatt	9	2 302 634	3 105 287
Skyldige offentlige avgifter		2 009 685	1 808 258
Annen kortsiktig gjeld		1 916 213	1 271 292
<b>Sum kortsiktig gjeld</b>		<b>23 323 355</b>	<b>23 449 979</b>

<b>Sum gjeld</b>		<b>23 323 355</b>	<b>23 449 979</b>
------------------	--	-------------------	-------------------

<b>SUM EGENKAPITAL OG GJELD</b>		<b>82 188 484</b>	<b>84 460 055</b>
---------------------------------	--	-------------------	-------------------



Organisasjonsnr: 999 214 509  
FOSEN TRANSPORT HOLDING AS

NOTEOPPLYSNINGER - SELSKAP - alle poster oppgitt i hele tall

Note  
2

Antall årsverk i regnskapsåret  
1.00

Note  
2

Spesifisering av resultatregnskapet

Lønnskostnader

Lønn	Årets	Fjorårets
	1060653.00	4078864.00
Folketrygdavgift	Årets	Fjorårets
	126097.00	480495.00
Pensjonskostnader	Årets	Fjorårets
	23737.00	265508.00
Andre ytelser	Årets	Fjorårets
	0.00	0.00
Sum lønnskostnader	Årets	Fjorårets
	1210487.00	4824867.00

Note

Ekstraordinære inntekter og kostnader

Sum Beløp

Balanseført verdi 31.12. Varige driftsmidler Immaterielle eiend.

Konsernregnskap

Morselskapet sitt navn

Forretningskontor for morselskapet





Organisasjonsnr: 999 214 509  
FOSEN TRANSPORT HOLDING AS

NOTEOPPLYSNINGER - KONSERN - alle poster oppgitt i hele tall

Note  
2

Antall årsverk i regnskapsåret  
14.40

Note  
2

Spesifisering av resultatregnskapet

Lønnskostnader

<u>Lønn</u>	<u>Årets</u>	<u>Fjorårets</u>
	10885663.00	8883774.00
<u>Folketrygdavgift</u>	<u>Årets</u>	<u>Fjorårets</u>
	1479223.00	1218560.00
<u>Pensjonskostnader</u>	<u>Årets</u>	<u>Fjorårets</u>
	630077.00	549371.00
<u>Andre ytelser</u>	<u>Årets</u>	<u>Fjorårets</u>
	879849.00	823824.00
<u>Sum lønnskostnader</u>	<u>Årets</u>	<u>Fjorårets</u>
	13874811.00	11475529.00

Note

Ekstraordinære inntekter og kostnader

Sum Beløp

Balanseført verdi 31.12. Varige driftsmidler Immaterielle eiend.

Konsernregnskap

Morselskapet sitt navn

Forretningskontor for morselskapet



**Begrunnelse for at datterselskap er utelatt fra konsolideringen**

Samlet beløp - tilknyttet selskap Årets Fjorårets

Samlet beløp - foretak i samme konsern Årets Fjorårets

Samlet beløp - foretak i samme konsern Årets Fjorårets

Samlet beløp - felles kontrollert virksomhet Årets Fjorårets

Pantstillelse Beløp

Beholdning av egne aksjer Antall Pålydende Andel av aksjek.



# Konsernregnskap

**Fosen Transport Holding AS**

2024









## Konsernregnskap Fosen Transport Holding AS Noter til regnskapet 2024

### Note 1 Regnskapsprinsipper

Årsregnskapet er satt opp i samsvar med regnskapsloven av 1998 og god regnskapspraksis i Norge.

#### Konsolideringsprinsipper

Konsernregnskapet omfatter Fosen Transport AS med datterselskaper hvor Fosen Transport AS har bestemte innflytelse som følge av juridisk eller faktisk kontroll. Konsernregnskapet er utarbeidet etter ensartede regnskapsprinsipper for like transaksjoner i alle selskaper som inngår i konsernregnskapet. Alle vesentlige transaksjoner og mellomværende mellom selskaper i konsernet er eliminert. Investeringer i selskaper hvor konsernet har betydelig innflytelse (tilknyttede selskaper), behandles etter egenkapitalmetoden i konsernregnskapet. Betydelig innflytelse foreligger normalt når konsernet eier fra 20 til 50 prosent av den stemmeberettigede kapitalen.

Aksjer i datterselskaper er eliminert i konsernregnskapet etter oppkjøpsmetoden. Dette innebærer at det oppkjøpte selskapets eiendeler og gjeld vurderes til virkelig verdi på kjøpsdødsdato, og eventuelle merpris ut over dette klassifiseres som goodwill.

#### Hovedregel for vurdering og klassifisering av eiendeler og gjeld

Eiendeler bestemt til varig eie eller bruk er klassifisert som anleggsmidler. Andre eiendeler er klassifisert som omløpsmidler. Fordringer som skal tilbakebetales innen et år er klassifisert som omløpsmidler. Ved klassifisering av kortsiktig og langsiktig gjeld er tilsvarende kriterier lagt til grunn.

Omløpsmidler er vurdert til laveste av anskaffelseskost og virkelig verdi.

Anleggsmidler vurderes til anskaffelseskost, men nedskrives til gjenvinnbart beløp dersom dette er lavere enn bokført verdi, og verdifallet forventes ikke å være forbigående. Anleggsmidler med begrenset økonomisk levetid avskrives planmessig.

Annen langsiktig gjeld og kortsiktig gjeld er vurdert til pålydende beløp.

#### Aksjer og andeler i tilknyttet selskap og datterselskaper

Investeringer i datterselskaper vurderes etter kostmetoden. Investeringene blir nedskrevet til virkelig verdi dersom verdifallet ikke er forbigående og det må ansees nødvendig etter god regnskapspraksis. Mottatt utbytte og konsernbidrag fra datterselskapene er inntektsført som annen finansinntekt. Tilsvarende gjelder for investeringer i tilknyttede selskaper.

#### Inntekter

Innlekt regnskapsføres når den er oppført, altså når krav på vederlag oppstår. Dette skjer når tjenesten ytes, i takt med at arbeidet utføres. Innlektene regnskapsføres med verdien av vederlaget på transaksjonstidspunktet.

#### Fordringer

Kundefordringer og andre fordringer er oppført til pålydende etter fradrag for avsetning til forventet tap. Avsetning til tap gjøres på grunnlag av en individuell vurdering av de enkelte fordringene.

#### Bankinnskudd, kontanter og lignende

Bankinnskudd, kontanter ol. inkluderer kontanter, bankinnskudd og andre betalingsmidler med forfallsdato som er kortere enn tre måneder fra anskaffelse.

#### Kostnader

Kostnader regnskapsføres som hovedregel i samme periode som tilhørende inntekt. I de tilfeller det ikke er en klar sammenheng mellom utgifter og inntekter fastsettes fordelingen etter skjønnsmessige kriterier. Øvrige unntak fra sammenstillingsprinsippet er angitt der det er aktuelt.

#### Skatter

Skattekostnaden sammenstilles med regnskapsmessig resultat før skatt. Skatt knyttet til egenkapitaltransaksjoner er ført mot egenkapitalen. Skattekostnaden består av beløp skatt (skatt på årets direkte skattepliktige inntekt) og endring i netto utsatt skatt. Utsatt skatt og utsatt skattefordel er presentert netto i balansen.

#### Offentlige tilskudd

Investeringstilskudd er ført brutto i balansen og periodiseres over investeringens økonomiske levetid som driftsinntekt. Driftstilskudd periodiseres samtidig med den inntekten det skal øke eller den kostnaden det skal redusere.



## Note 2 Lønnskostnad, antall ansatte, godtgjørelser, lån til ansatte mm

Lønnskostnad				Konsern	
Morselskap				2023	
2023	2024		2024		
4 078 864	1 060 853	Lønn	10 885 663		8 883 774
480 495	126 097	Folketrygdavgift	1 479 223		1 218 560
265 508	23 737	Pensjonskostnader	630 077		549 371
0	0	Innleie av sjåførar	707 616		707 616
0	0	Andre ytelser	172 233		116 208
<b>4 824 867</b>	<b>1 210 487</b>	<b>Sum</b>	<b>13 874 811</b>		<b>11 475 629</b>
5,2	1,0	Antall årsverk sysselsatt i regnskapsåret	14,4		13,3

Ytelser til ledende personer		Lønn	Annen Godtgjørelse
Daglig leder		1 059 323	4 392
Styret		0	0

Foretaket er pliktig til å ha tjenestepensjonsordning etter lov om obligatorisk tjenestepensjon, og har pensjonsordning som tilfredsstiller kravene i denne loven.

**Revisor**  
Godtgjørelse til Deloitte AS og samarbeidende selskaper fordeler seg slik:

Morselskap				Konsern	
2023	2024		2024		2023
48 176	44 013	Lovpålagt revisjon*	159 699		158 720
34 684	57 756	Teknisk bistand mv(tegn,papirer og årsregnskap)	80 787		56 940

\*Av sum lovpålagt revisjon konsern 2023, gjelder 36 000,- honorar til Statsautorisert revisor Olefsen AS for revisjon av Kollitaxi AS.

## Note 3 Varige driftsmidler og immaterielle eiendeler

### Varige driftsmidler

Konsern	Tomt, bygninger, påkostning leid bygg	Driftsleasere, inven.,verktøy ol	SUM
Anskaffelseskost 01.01	824 626	1 569 662	2 394 288
Tilgang ved kjøp av datterselskap	-	-	-
Tilgang kjøpte driftsmidler	-	-	-
Avgang	-	-	-
<b>Anskaffelseskost 31.12</b>	<b>824 626</b>	<b>1 569 662</b>	<b>2 394 288</b>
Akkumulerte avskrivninger per 01.01	574 480	1 480 865	2 055 345
Årets avskrivning	50 029	40 518	90 547
<b>Akkumulerte avskrivninger per 31.12</b>	<b>624 509</b>	<b>1 521 383</b>	<b>2 145 892</b>
<b>Bokført verdi pr. 31.12</b>	<b>200 117</b>	<b>48 280</b>	<b>248 397</b>
Økonomisk levetid	5 år	5 år	
Avskrivningsplan	Lineær	Lineær	
Årlig leie av ikke balanseførte driftsmidler	200 000	47 651	247 651

### Immaterielle eiendeler

Konsern	Goodwill	SUM
Anskaffelseskost 01.01	3 613 962	3 613 962
Tilgang ved kjøp av datterselskap	-	-
Avgang	-	-
<b>Anskaffelseskost 31.12</b>	<b>3 613 962</b>	<b>3 613 962</b>
Akkumulerte avskrivninger per 01.01	254 264	254 264
Årets avskrivning	782 792	782 791
<b>Akkumulerte avskrivninger per 31.12</b>	<b>1 017 056</b>	<b>1 017 056</b>
<b>Bokført verdi pr. 31.12</b>	<b>2 796 906</b>	<b>2 796 906</b>
Økonomisk levetid	5 år	
Avskrivningsplan	Lineær	



## Note 4 Dattersekskap, tilknyttet selskap m.v.

Firma	Konsolidert (ja/nei)	Foretnings- kontor	Stemme-andel	Eier- andel
Fosen Transport AS	ja	Brekstad	100 %	100 %
Samtrans AS	ja	Brekstad	100 %	100 %
Kollitaxi AS	ja	Trondheim	80 %	80 %

Firma	Egenkapital i følge siste årsregnskap	Årsresultat i følge siste årsregnskap
Fosen Transport AS	33 906 248	5 025 255
Samtrans AS	7 646 606	1 325 700
Kollitaxi AS	4 722 732	1 392 038

## Note 5 Varer

Morselskap			Konsern	
2023	2024		2024	2023
25 000	25 000	Handelsvarer	25 000	25 000
25 000	25 000	Sum	25 000	25 000

## Note 6 Aksjekapital og aksjonærinformasjon

Aksjekapitalen i selskapet pr 31.12. består av følgende aksjeklasser:

	Antall	Pålydende verdi	Bokført verdi
Aksjer	1 000	500	500 000

### Eierstruktur

De største aksjonærene i selskapet pr 31.12. var:

	Verv	Aksjer	Eier- andel	Stemme- andel
Hans Kristian Norset	Daglig leder	408	41 %	41 %
Dag Aure	Styremedlem	192	19 %	19 %
Fosen Transport Holding AS		100	10 %	10 %
Norset Agri AS		100	10 %	10 %
Carrot Holding AS		100	10 %	10 %
Harald Årbogen	Styremedlem	100	10 %	10 %
Sum		1 000	100 %	100 %

Fosen Transport Holding eide 100 egne aksjer ved utgangen av 2024. Egne aksjer representerer 10 % av totalt utstedte aksjer.



## Note 7 Egenkapital

### Morselskap

	Aksje- kapital	Egne Akejer	Annen Egenkapital	Sum Egenkapital
<b>Egenkapital 01.01</b>	<b>500 000</b>	<b>-50 000</b>	<b>28 919 785</b>	<b>29 369 785</b>
<b>Årets endring i egenkapital:</b>				
Årets resultat			1 585 203	1 585 203
Tilleggsutbytte			-10 800 000	-10 800 000
<b>Egenkapital 31.12</b>	<b>500 000</b>	<b>-50 000</b>	<b>19 704 989</b>	<b>20 154 989</b>

### Konsern

<b>Egenkapital 01.01</b>	<b>61 010 076</b>
<b>Årets endring i egenkapital:</b>	
Årets resultat	8 655 054
Tilleggsutbytte	-10 800 000
<b>Egenkapital 31.12</b>	<b>58 865 129</b>
<b>Spesifikasjon av opptjent egenkapital 31.12</b>	
Annen egenkapital	57 470 583
<b>Sum opptjent egenkapital</b>	<b>57 470 583</b>

## Note 8 Transaksjoner og mellomværende med nærstående parter

### Resultatmessige transaksjoner med nærstående parter:

Transaksjon/transaksjonsgruppe	Tilhører resultatlinje	Motpart	Forhold til motparten	2024		2023	
Administrasjon	Salgsinntekt	Fosen Transport	Datterselskap	1 800 000		7 200 000	
Andel forsikring	Salgsinntekt	Fosen Transport	Datterselskap	0		84 262	
Andel forsikring	Salgsinntekt	Samtrans	Datterselskap	0		922	
Andre salgsinntekter	Salgsinntekt	Fosen Transport	Datterselskap	155 176		666 173	
Andre salgsinntekter	Salgsinntekt	Fosen Transport	Datterselskap	0		113 892	
Andre salgsinntekter	Salgsinntekt	Kollifaxi	Datterselskap	0		1 950	
Andre leiekostnader	Andre driftskostn	Fosen Transport	Datterselskap	0		0	
<b>Sum</b>				<b>1 955 176</b>		<b>8 047 199</b>	

### Mellomværende med nærstående parter:

Motpart	Forhold til motparten	Kundefordringer		Andre fordringer	
		2024	2023	2024	2023
Fosen Transport	Datterselskap	0	48 421	0	0
Samtrans	Datterselskap	0	0	0	0
<b>Sum</b>		<b>0</b>	<b>48 421</b>	<b>0</b>	<b>0</b>

Motpart	Forhold til motparten	Leverandørgjeld		Annen gjeld	
		2024	2023	2024	2023
Fosen Transport	Datterselskap	0	0	14 116 986	0
Samtrans	Datterselskap	0	0	7 006 712	0
<b>Sum</b>		<b>0</b>	<b>0</b>	<b>21 123 698</b>	<b>0</b>



## Note 9 Skattekostnad

Morselskap		Årets skattekostnad fremkommer slik:		Konsern 2023	
2023	2024		2024		
915 553	57 069	Betalbar skatt	2 302 634		2 935 047
3 728	117 515	Endring i utsatt skatt	-8 878		-317 284
919 281	174 583	Skattekostnad	2 293 756		2 617 763

Morselskap		Betalbar skatt i balansen		Konsern 2023	
2023	2024		2024		
915 553	57 069	Årets betalbare skattekostnad	2 302 634		2 935 047
915 553	57 069	Betalbar skatt i balansen	2 302 634		2 935 047

Morselskap		Avstemming fra nominell til faktisk skattesats		Konsern 2023	
2023	2024		2024		
4 282 507	1 759 786	Årsresultat før skatt	10 948 809		11 725 823
942 152	387 153	Forventet inntektskatt etter nominell skattesats	2 408 738		2 635 619
		Skatteeffekten av følgende poster:			
3 069	1 706	Andre ikke fradragsberettigede kostnader	167 528		8 083
-25 939	-214 276	Andre ikke skattepliktige inntekter	-214 489		-25 939
-	-	Endring i nedvurdering av utsatt skattefordel	-88 021		-
919 281	174 583	Skattekostnad	2 293 756		2 617 762
21 %	10 %	Effektiv skattesats	21 %		22 %

### Morselskap

Spesifikasjon av skatteeffekten av midlertidige forskjeller og underskudd til framføring:

	2024		2023	
	Fordel	Forpliktelse	Fordel	Forpliktelse
Driftsmidler	80 848	0	105 003	0
Fordringer	0	0	510 000	0
<b>Sum</b>	<b>80 848</b>	<b>0</b>	<b>615 003</b>	<b>0</b>
<b>Netto utsatt fordel/forpl. i balansen</b>	<b>17 787</b>		<b>135 301</b>	

Utsatt skattefordel er oppført med utgangspunkt i fremtidig inntekt.

### Konsern

Spesifikasjon av skatteeffekten av midlertidige forskjeller og underskudd til framføring:

	2024		2023	
	Fordel	Forpliktelse	Fordel	Forpliktelse
Driftsmidler	88 341	35 199	105 000	2 221
Fordringer	2 610 000	0	2 520 000	0
<b>Sum</b>	<b>2 698 341</b>	<b>35 199</b>	<b>2 625 000</b>	<b>2 221</b>
<b>Netto utsatt fordel/forpl. i balansen</b>	<b>585 890</b>		<b>577 012</b>	

Utsatt skattefordel er oppført med utgangspunkt i fremtidig inntekt.

## Note 10 Bankinnskudd

Bankinnskudd, kontanter o.l. i morselskapet omfatter bundne skatteinnskudd med kr 99.783,-  
Bankinnskudd, kontanter o.l. i konsernet omfatter bundne skatteinnskudd med kr 619.846,-

## Note 11 Markedsbaserte aksjer

Mor- og konsernselskap	Anskaffelses- kost	Balansført verdi	Virkelig verdi
Markedsbaserte aksjer	5 963 500	5 963 500	6 095 644



## Konsernregnskap Fosen Transport Holding AS

### Kontantstrømoppstilling

MORSELSKAP			KONSERN	
2023	2024		2024	2023
<b>KONTANTSTRØMMER FRA OPERASJONELLE AKTIVITETER:</b>				
4 282 507	1 759 786	Årsresultat før skattekostnad	10 948 809	11 725 823
-727 056	-915 553	Periodens betalte skatt	-3 105 287	-905 801
0	0	Ordinære avskrivninger	853 339	328 306
0	-862 957	Gevinst ved salg av aksjer og andeler	-862 957	0
340 218	5 416 756	Endring i kundefordringer	4 547 730	-6 385 772
-481 998	-909 643	Endring i leverandørgjeld	-170 319	6 296 540
-7 606 827	2 150 308	Endring i andre omløpsmidler og andre gjeldsposter	-1 192 729	-6 078 470
<u>-4 193 156</u>	<u>6 638 697</u>	<b>Netto kontantstrømmer fra operasjonelle aktiviteter</b>	<u>11 018 585</u>	<u>4 980 626</u>
<b>KONTANTSTRØMMER FRA INVESTERINGSAKTIVITETER:</b>				
0	0	Utbetalinger ved kjøp av varige driftsmidler	0	-3 900 295
0	3 137 957	Innbetalinger ved salg av finansielle anleggsmidler	3 137 957	0
-6 240 000	-4 000 000	Utbetalinger ved kjøp av finansielle omløpsmidler	-4 000 000	0
<u>-6 240 000</u>	<u>-862 043</u>	<b>Netto kontantstrøm fra investeringsaktiviteter</b>	<u>-862 043</u>	<u>-3 900 295</u>
<b>KONTANTSTRØMMER FRA FINANSIERINGSAKTIVITETER:</b>				
0	21 123 698	Utbetalinger ved nedbetaling av langsiktig gjeld	0	0
0	-10 800 000	Utbetaling av utbytte	-10 800 000	0
<u>0</u>	<u>10 323 698</u>	<b>Netto kontantstrøm fra finansieringsaktiviteter</b>	<u>-10 800 000</u>	<u>0</u>
-10 433 156	16 100 352	Netto endring i bankinnskudd, kontanter og lignende	-643 459	1 080 330
14 648 600	4 215 444	Tilført bankinnskudd ved kjøp av datterselskap	46 579 872	45 499 545
<u>4 215 444</u>	<u>20 315 795</u>	<b>Beholdning av bankinnskudd, kontanter og lignende pr 31.12.</b>	<u>45 936 412</u>	<u>46 579 872</u>



## Fosen Transport Holding AS

### Styrets årsberetning for året 2024

Org.nr. NO 999 214 509

#### Virksomhetens art og tilholdssted

Fosen Transport Holding AS er en bedrift i Ørland Kommune. Selskapets aktivitet består i å eie selskaper som driver formidling av transporttjenester.

#### Virksomheten i 2024

Fosen Transport Holding AS eier Fosen Transport AS 100%, Samtrans AS med 100 % og Kollitaxi AS med 80%.

#### Rettsvisende oversikt.

Det fremlagte regnskap, resultat, balanse og noter, gir en rettsvisende oversikt over selskapets resultat, utvikling og dets stilling.

#### Fortsatt drift

I samsvar med Regnskapsloven § 4-5 bekrefter styret at årsregnskapet for 2024 er utarbeidet under forutsetning om fortsatt drift.

#### Årsregnskapet

Konsernets totale konsernomsetning er nå 187,6 mill. kroner i 2024 mot 160,3 mill. i 2023.

Konsernets årsresultat ble i 2024 kr 10.948.809,- (8.655.054,- etter skatt), mot kr 11.725.823,- (9.108.059,- etter skatt) i 2023.

I morselskapet er omsetningen 1,8 mill kroner i 2024, mot 36,9 mill kroner i 2023.

Morselskapets årsresultat ble i 2024 kr 1.759.786,- (1.585.203,- etter skatt), mot kr 4.282.507,- (3.363.226,-etter skatt) i 2023.

Det er styrets oppfatning at resultatregnskap og balanse med noter viser selskapets virkelige stilling pr 31.12.24

#### Arbeidsmiljø

Selskapet vil fra 2024 være et typisk holdingselskap uten større aktiv drift.

Faren for ulykker og skader forårsaket av arbeidet er minimal. Selskapets HMS/ MILJØ er en del av et velfungerende kvalitetssystem. Selskapet ble ISO-sertifisert jan 2004.

#### Åpenhetsloven

Fosen Transport Holding AS har offentliggjort redegjørelse for aktsomhetsvurderingene på selskapets nettside.

#### Likestilling

Er ivaretatt.

#### Styreansvarsforsikring

Det er ikke tegnet ansvarsforsikring for styrets medlemmer.

#### Ytre miljø

Med basis i selskapets virksomhet forurenses selskapet i liten grad det ytre miljø.

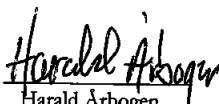
#### Fremtidsutsikter


Selskapets vil i kommende år fortsette å utvikle seg i samme geografiske område som i dag.

#### Disponering av overskudd.


Styret foreslår at årets overskudd for Fosen Transport Holding AS kr 1.585.203,- etter skatt overføres annen egenkapital.

Styret for Fosen Transport Holding AS  
18. mars 2025

  
Harald Årbogen  
Styreformann

  
Bjørn Cato Olsen  
Nestformann

  
Dag Ature  
Styremedlem

  
Hans Kristian Norset  
Daglig leder



# Deloitte.

Deloitte AS  
Dyre Halses gate 1A  
NO-7042 Trondheim  
Norway

+47 73 87 69 00  
www.deloitte.no

Til generalforsamlingen i Fosen Transport Holding AS

## UAVHENGIG REVISORS BERETNING

### Konklusjon

Vi har revidert årsregnskapet for Fosen Transport Holding AS som består av:

- selskapsregnskapet, som består av balanse per 31. desember 2024, resultatregnskap, kontantstrømoppstilling for regnskapsåret avsluttet per denne datoen og noter til årsregnskapet, herunder et sammendrag av viktige regnskapsprinsipper.
- konsernregnskapet, som består av balanse per 31. desember 2024, resultatregnskap, kontantstrømoppstilling for regnskapsåret avsluttet per denne datoen og noter til årsregnskapet, herunder et sammendrag av viktige regnskapsprinsipper.

Etter vår mening

- oppfyller årsregnskapet gjeldende lovkrav,
- gir selskapsregnskapet et rettviseende bilde av selskapets finansielle stilling per 31. desember 2024 og av dets resultater og kontantstrømmer for regnskapsåret avsluttet per denne datoen i samsvar med regnskapslovens regler og god regnskapsskikk i Norge, og
- gir konsernregnskapet et rettviseende bilde av konsernets finansielle stilling per 31. desember 2024 og av dets resultater og kontantstrømmer for regnskapsåret avsluttet per denne datoen i samsvar med regnskapslovens regler og god regnskapsskikk i Norge.

### Grunnlag for konklusjonen

Vi har gjennomført revisjonen i samsvar med International Standards on Auditing (ISA-ene). Våre oppgaver og plikter i henhold til disse standardene er beskrevet nedenfor under *Revisors oppgaver og plikter ved revisjonen av årsregnskapet*. Vi er uavhengige av selskapet og konsernet i samsvar med kravene i relevante lover og forskrifter i Norge og International Code of Ethics for Professional Accountants (inkludert internasjonale uavhengighetsstandarder) utstedt av International Ethics Standards Board for Accountants (IESBA-reglene), og vi har overholdt våre øvrige etiske forpliktelser i samsvar med disse kravene. Innhentet revisjonsbevis er etter vår vurdering tilstrekkelig og hensiktsmessig som grunnlag for vår konklusjon.

### Øvrig informasjon

Styret og daglig leder (ledelsen) er ansvarlige for informasjonen i årsberetningen. Vår konklusjon om årsregnskapet ovenfor dekker ikke informasjonen i årsberetningen.

I forbindelse med revisjonen av årsregnskapet er det vår oppgave å lese årsberetningen. Formålet er å vurdere hvorvidt det foreligger vesentlig inkonsistens mellom årsberetningen og årsregnskapet og den kunnskap vi har opparbeidet oss under revisjonen av årsregnskapet, eller hvorvidt informasjon i årsberetningen ellers fremstår som vesentlig feil. Vi har plikt til å rapportere dersom årsberetningen fremstår som vesentlig feil. Vi har ingenting å rapportere i så henseende.

Basert på kunnskapen vi har opparbeidet oss i revisjonen, mener vi at årsberetningen

Deloitte AS and Deloitte Advokatfirma AS are the Norwegian affiliates of Deloitte NSE LLP, a member firm of Deloitte Touche Tohmatsu Limited, a UK private company limited by guarantee ("DTTL"). DTTL and each of its member firms are legally separate and independent entities. DTTL and Deloitte NSE LLP do not provide services to clients. Please see [www.deloitte.com/about](http://www.deloitte.com/about) to learn more about our global network of member firms.

Deloitte Norway conducts business through two legally separate and independent limited liability companies; Deloitte AS, providing audit, consulting, financial advisory and risk management services, and Deloitte Advokatfirma AS, providing tax and legal services.

Registrert i Foretaksregisteret  
Medlemmer av Den norske  
Revisorforening  
Organisasjonsnummer: 980 211 282



## Deloitte.

Uavhengig revisors beretning  
Fosen Transport Holding AS

- er konsistent med årsregnskapet og
- inneholder de opplysninger som skal gis i henhold til gjeldende lovkrav.

### *Ledelsens ansvar for årsregnskapet*

Ledelsen er ansvarlig for å utarbeide årsregnskapet og for at det gir et rettviseende bilde i samsvar med regnskapslovens regler og god regnskapsskikk i Norge. Ledelsen er også ansvarlig for slik internkontroll som den finner nødvendig for å kunne utarbeide et årsregnskap som ikke inneholder vesentlig feilinformasjon, verken som følge av misligheter eller utilsiktede feil.

Ved utarbeidelsen av årsregnskapet må ledelsen ta standpunkt til selskapets og konsernets evne til fortsatt drift og opplyse om forhold av betydning for fortsatt drift. Forutsetningen om fortsatt drift skal legges til grunn for årsregnskapet så lenge det ikke er sannsynlig at virksomheten vil bli avvirket.

### *Revisors oppgaver og plikter ved revisjonen av årsregnskapet*

Vårt mål er å oppnå betryggende sikkerhet for at årsregnskapet som helhet ikke inneholder vesentlig feilinformasjon, verken som følge av misligheter eller utilsiktede feil, og å avgi en revisjonsberetning som inneholder vår konklusjon. Betyggende sikkerhet er en høy grad av sikkerhet, men ingen garanti for at en revisjon utført i samsvar med ISA-ene, alltid vil avdekke vesentlig feilinformasjon. Feilinformasjon kan oppstå som følge av misligheter eller utilsiktede feil. Feilinformasjon er å anse som vesentlig dersom den enkeltvis eller samlet med rimelighet kan forventes å påvirke de økonomiske beslutningene som brukerne foretar på grunnlag av årsregnskapet.

Som del av en revisjon i samsvar med ISA-ene, utøver vi profesjonelt skjønn og utviser profesjonell skepsis gjennom hele revisjonen. I tillegg:

- identifiserer og vurderer vi risikoen for vesentlig feilinformasjon i årsregnskapet, enten det skyldes misligheter eller utilsiktede feil. Vi utformer og gjennomfører revisjonshandlinger for å håndtere slike risikoer, og innhenter revisjonsbevis som er tilstrekkelig og hensiktsmessig som grunnlag for vår konklusjon. Risikoen for at vesentlig feilinformasjon som følge av misligheter ikke blir avdekket, er høyere enn for feilinformasjon som skyldes utilsiktede feil, siden misligheter kan innebære samarbeid, forfalskning, bevisste utelatelser, uriktige fremstillinger eller overstyring av internkontroll.
- opparbeider vi oss en forståelse av intern kontroll som er relevant for revisjonen, for å utforme revisjonshandlinger som er hensiktsmessige etter omstendighetene, men ikke for å gi uttrykk for en mening om effektiviteten av selskapets og konsernets interne kontroll.
- evaluerer vi om de anvendte regnskapsprinsippene er hensiktsmessige og om regnskapsestimatene og tilhørende noteopplysninger utarbeidet av ledelsen er rimelige.
- konkluderer vi på om ledelsens bruk av fortsatt drift-forutsetningen er hensiktsmessig, og, basert på innhentede revisjonsbevis, hvorvidt det foreligger vesentlig usikkerhet knyttet til hendelser eller forhold som kan skape tvil av betydning om selskapets og konsernets evne til fortsatt drift. Dersom vi konkluderer med at det eksisterer vesentlig usikkerhet, kreves det at vi i revisjonsberetningen henleder oppmerksomheten på tilleggsopplysningene i årsregnskapet, eller, dersom slike tilleggsopplysninger ikke er tilstrekkelige, at vi modifierer vår konklusjon. Våre konklusjoner er basert på revisjonsbevis innhentet frem til datoen for revisjonsberetningen. Etterfølgende hendelser eller forhold kan imidlertid medføre at selskapet og konsernet ikke kan fortsette driften.
- evaluerer vi den samlede presentasjonen, strukturen og innholdet i årsregnskapet, inkludert tilleggsopplysningene, og hvorvidt årsregnskapet gir uttrykk for de underliggende transaksjonene og hendelsene på en måte som gir et rettviseende bilde.



## Deloitte.

Uavhengig revisors beretning  
Fosen Transport Holding AS

- innhenter vi tilstrekkelig og hensiktsmessig revisjonsbevis vedrørende den finansielle informasjonen til enhetene eller forretningsområdene i konsernet for å kunne gi uttrykk for en mening om konsernregnskapet. Vi er ansvarlige for å lede, følge opp og gjennomføre konsernrevisjonen. Vi har eneansvar for vår konklusjon om konsernregnskapet.

Vi kommuniserer med styret blant annet om det planlagte innholdet i og tidspunkt for revisjonsarbeidet og eventuelle vesentlige funn i revisjonen, herunder vesentlige svakheter i intern kontroll som vi avdekker gjennom revisjonen.

Trondheim, 18. mars 2025  
Deloitte AS

**Mette Estenstad**  
statsautorisert revisor  
(elektronisk signert)



## Uavhengig revisors beretn... Holding AS ( konsern)

Name	Date
ESTENSTAD, METTE	2025-03-18

Identification

 bankID ESTENSTAD, METTE



This document contains electronic signatures using EU-compliant PAdES - PDF  
Advanced Electronic Signatures (Regulation (EU) No 910/2014 (eIDAS))