



ÅRSREGNSKAPET FOR REGNSKAPSÅRET 2020 - GENERELL INFORMASJON

Enheten

Organisasjonsnummer:	989 584 022
Organisasjonsform:	Aksjeselskap
Foretaksnavn:	SIGNICAT AS
Forretningsadresse:	Beddingen 16 7042 TRONDHEIM

Regnskapsår

Årsregnskapets periode:	01.01.2020 - 31.12.2020
-------------------------	-------------------------

Konsern

Mørselskap i konsern:	Ja
Konsernregnskap lagt ved:	Ja

Regnskapsregler

Regler for små foretak benyttet:	Nei
Benyttet ved utarbeidelsen av årsregnskapet til selskapet:	Forenklet IFRS
Benyttet ved utarbeidelsen av årsregnskapet til konsernet:	Forenklet IFRS

Årsregnskapet fastsatt av kompetent organ

Bekreftet av representant for selskapet:	Asger Hattel
Dato for fastsettelse av årsregnskapet:	18.05.2021

Grunnlag for avgivelse

År 2020: Årsregnskapet er elektronisk innlevert
År 2019: Tall er hentet fra elektronisk innlevert årsregnskap fra 2020

Det er ikke krav til at årsregnskapet m.v. som sendes til Regnskapsregisteret er undertegnet. Kontrollen på at dette er utført ligger hos revisor/enhetens øverste organ. Sikkerheten ivaretas ved at innsender har rolle/rettighet for innsending av årsregnskapet via Altinn, og ved at det bekreftes at årsregnskapet er fastsatt av kompetent organ.

Brønnøysundregistrene, 14.09.2022



Resultatregnskap

Beløp i: NOK	Note	2020	2019
RESULTATREGNSKAP			
Inntekter			
Salgsinntekt	1,2	353 674 762	253 272 246
Sum inntekter		353 674 762	253 272 246
Kostnader			
Varekostnad	3	105 008 267	60 604 940
Lønnskostnad	4,11	125 553 425	133 275 349
Avskrivning på varige driftsmidler og immaterielle eiendeler	6	36 179 206	26 230 295
Annen driftskostnad	4,18	111 652 568	104 648 517
Sum kostnader		378 393 466	324 759 101
Driftsresultat		-24 718 704	-71 486 855
Finansinntekter og finanskostnader			
Annen finansinntekt		894 533	1 420 835
Sum finansinntekter		894 533	1 420 835
Annen finanskostnad		3 275 170	3 973 071
Sum finanskostnader		3 275 170	3 973 071
Netto finans		-2 380 637	-2 552 236
Ordinært resultat før skattekostnad		-27 099 341	-74 039 091
Skattekostnad på ordinært resultat	5	-3 726 261	-17 098 412
Ordinært resultat etter skattekostnad		-23 373 080	-56 940 679
Årsresultat		-23 373 080	-56 940 679
Estimatavvik på pensjoner		-227 189	124 068
Skatt på estimatavvik pensjoner		49 982	-27 295
Sum resultatkomponenter for IFRS-foretak		-177 207	96 773
Totalresultat		-23 550 287	-56 843 906
Overføringer og disponeringer			
Dekkes av overkurs		-23 550 287	-56 843 906



Resultatregnskap

Beløp i: NOK	Note	2020	2019
Sum overføringer og disponeringer		-23 550 287	-56 843 906



Balanse

Beløp i: NOK	Note	2020	2019
BALANSE - EIENDELER			
Anleggsmidler			
Immaterielle eiendeler			
Forskning og utvikling	6,17	99 471 153	61 121 609
Kundeportefølje	6,17	4 000 000	4 400 000
Utsatt skattefordel	5	23 684 431	19 908 188
Goodwill	6,17	59 701 903	59 701 903
Sum immaterielle eiendeler		186 857 487	145 131 700
Varige driftsmidler			
Driftsløsøre, inventar, verktøy, kontormaskiner og lignende	6	5 248 769	4 967 911
Rett-til-bruk eiendel	6,7	43 250 269	22 356 986
Sum varige driftsmidler		48 499 038	27 324 897
Finansielle anleggsmidler			
Investering i datterselskap	8	241 862 913	351 974
Lån til foretak i samme konsern	8	3 070 455	3 070 455
Andre fordringer			242
Sum finansielle anleggsmidler		244 933 368	3 422 671
Sum anleggsmidler		480 289 893	175 879 268
Omløpsmidler			
Varer			
Fordringer			
Kundefordringer	1	57 926 591	34 960 944
Andre fordringer	14,16	38 573 631	28 400 447
Konsernfordringer		49 198 937	5 002 764
Sum fordringer		145 699 159	68 364 155
Bankinnskudd, kontanter og lignende			
Bankinnskudd, kontanter og lignende	15	17 857 636	26 573 910
Sum bankinnskudd, kontanter og lignende		17 857 636	26 573 910
Sum omløpsmidler		163 556 795	94 938 065



Balanse

Beløp i: NOK	Note	2020	2019
SUM EIENDELER		643 846 688	270 817 333
BALANSE - EGENKAPITAL OG GJELD			
Egenkapital			
Innskutt egenkapital			
Selskapskapital	9	1 342 569	1 044 084
Annen innskutt egenkapital		425 567 001	150 930 335
Sum innskutt egenkapital		426 909 570	151 974 419
Sum egenkapital		426 909 570	151 974 419
Gjeld			
Langsiktig gjeld			
Pensjonsforpliktelser	11	783 803	590 366
Sum avsetninger for forpliktelser		783 803	590 366
Annen langsiktig gjeld			
Øvrig langsiktig gjeld	7,12	35 688 161	16 524 376
Sum annen langsiktig gjeld		35 688 161	16 524 376
Sum langsiktig gjeld		36 471 964	17 114 742
Kortsiktig gjeld			
Gjeld til kredittinstitusjoner	15	29 529 750	27 618 065
Leverandørgjeld		24 948 139	25 983 903
Skyldige offentlige avgifter		25 619 182	14 547 373
Annen kortsiktig gjeld	7,8,13	100 368 083	33 578 831
Sum kortsiktig gjeld		180 465 154	101 728 172
Sum gjeld		216 937 118	118 842 914
SUM EGENKAPITAL OG GJELD		643 846 688	270 817 333



Konsernets resultatregnskap

Beløp i: NOK	Note	2020	2019
RESULTATREGNSKAP			
Inntekter			
Salgsinntekt	1,2	445 937 990	264 888 450
Sum inntekter		445 937 990	264 888 450
Kostnader			
Varekostnad	3	142 579 742	66 882 116
Lønnskostnad	4,11	166 251 214	143 437 962
Avskrivning på varige driftsmidler og immaterielle eiendeler	6	55 687 382	26 251 879
Annen driftskostnad	4,18	107 266 618	98 475 652
Sum kostnader		471 784 956	335 047 609
Driftsresultat		-25 846 966	-70 159 159
Finansinntekter og finanskostnader			
Annen finansinntekt		896 880	1 316 188
Sum finansinntekter		896 880	1 316 188
Annen finanskostnad		4 706 514	4 580 043
Sum finanskostnader		4 706 514	4 580 043
Netto finans		-3 809 634	-3 263 855
Ordinært resultat før skattekostnad		-29 656 600	-73 423 014
Skattekostnad på ordinært resultat	5	-4 803 488	-17 098 412
Ordinært resultat etter skattekostnad		-24 853 112	-56 324 602
Årsresultat		-24 853 112	-56 324 602
Estimatavvik på pensjoner		-227 189	124 068
Skatt på estimatavvik pensjoner		49 982	-27 295
Omregningsdifferanse valuta		7 587	8 394
Sum resultatkomponenter for IFRS-foretak		-169 620	105 167
Totalresultat		-25 022 732	-56 219 435
Overføringer og disponeringer			



Konsernets resultatregnskap

Beløp i: NOK	Note	2020	2019
Dekkes av overkurs		-25 022 732	-56 219 435
Sum overføringer og disponeringer		-25 022 732	-56 219 435



Konsernets balanse

Beløp i: NOK	Note	2020	2019
BALANSE - EIENDELER			
Anleggsmidler			
Immaterielle eiendeler			
Forskning og utvikling	6,17	138 456 352	61 121 609
Kundeportefølje	6,17	44 789 870	4 400 000
Utsatt skattefordel	5	14 833 029	19 908 188
Goodwill	6,17	271 390 026	59 701 903
Sum immaterielle eiendeler		469 469 277	145 131 700
Varige driftsmidler			
Driftsløsøre, inventar, verktøy, kontormaskiner og lignende	6	5 925 852	4 987 134
Rett-til-bruk eiendel	6,7	43 250 269	22 356 986
Sum varige driftsmidler		49 176 121	27 344 120
Finansielle anleggsmidler			
Andre fordringer		13 843 591	166 138
Sum finansielle anleggsmidler		13 843 591	166 138
Sum anleggsmidler		532 488 989	172 641 958
Omløpsmidler			
Varer			
Fordringer			
Kundefordringer	1	71 515 871	36 815 715
Andre fordringer	14,16	43 575 478	28 950 983
Sum fordringer		115 091 349	65 766 698
Bankinnskudd, kontanter og lignende			
Bankinnskudd, kontanter og lignende	15	31 361 207	33 976 959
Sum bankinnskudd, kontanter og lignende		31 361 207	33 976 959
Sum omløpsmidler		146 452 556	99 743 657
SUM EIENDELER		678 941 545	272 385 615



Konsernets balanse

Beløp i: NOK	Note	2020	2019
BALANSE - EGENKAPITAL OG GJELD			
Egenkapital			
Innskutt egenkapital			
Selskapskapital	9	1 342 569	1 044 084
Annen innskutt egenkapital		421 104 908	147 940 689
Sum innskutt egenkapital		422 447 477	148 984 773
Sum egenkapital		422 447 477	148 984 773
Gjeld			
Langsiktig gjeld			
Pensjonsforpliktelser	11	783 803	590 366
Sum avsetninger for forpliktelser		783 803	590 366
Annen langsiktig gjeld			
Øvrig langsiktig gjeld	7,12	35 688 161	16 524 376
Sum annen langsiktig gjeld		35 688 161	16 524 376
Sum langsiktig gjeld		36 471 964	17 114 742
Kortsiktig gjeld			
Gjeld til kredittinstitusjoner	15	29 529 750	27 618 065
Leverandørgjeld		32 545 375	27 057 008
Betalbar skatt	5	262 371	78 892
Skyldige offentlige avgifter		27 906 513	14 547 373
Annen kortsiktig gjeld	7,8,13	129 778 095	36 984 762
Sum kortsiktig gjeld		220 022 104	106 286 100
Sum gjeld		256 494 068	123 400 842
SUM EGENKAPITAL OG GJELD		678 941 545	272 385 615



KPMG AS
Sjøgangen 6
7010 Trondheim

Telephone +47 45 40 40 63
Fax +47 73 80 21 20
Internet www.kpmg.no
Enterprise 935 174 627 MVA

Til generalforsamlingen i Signicat AS

Uavhengig revisors beretning

Uttalelse om revisjonen av årsregnskapet

Konklusjon

Vi har revidert Signicat AS' årsregnskap, som består av:

- selskapsregnskapet, som består av balanse per 31. desember 2020, resultatregnskap, utvidet resultatregnskap og kontantstrømoppstilling for regnskapsåret avsluttet per denne datoen og noter til årsregnskapet, herunder et sammendrag av viktige regnskapsprinsipper, og
- konsernregnskapet, som består av balanse per 31. desember 2020, resultatregnskap, utvidet resultatregnskap, oppstilling over endringer i egenkapital og kontantstrømoppstilling for regnskapsåret avsluttet per denne datoen og noter til årsregnskapet, herunder et sammendrag av viktige regnskapsprinsipper.

Etter vår mening:

- er årsregnskapet avgitt i samsvar med lov og forskrifter
- gir det medfølgende selskapsregnskapet et rettviseende bilde av den finansielle stillingen til Signicat AS per 31. desember 2020 og av selskapets resultater og kontantstrømmer for regnskapsåret som ble avsluttet per denne datoen i samsvar med forenklet anvendelse av internasjonale regnskapsstandarder etter regnskapsloven § 3-9.
- gir det medfølgende konsernregnskapet et rettviseende bilde av den finansielle stillingen til konsernet Signicat AS per 31. desember 2020 og av konsernets resultater og kontantstrømmer for regnskapsåret som ble avsluttet per denne datoen i samsvar med forenklet anvendelse av internasjonale regnskapsstandarder etter regnskapsloven § 3-9.

Grunnlag for konklusjonen

Vi har gjennomført revisjonen i samsvar med lov, forskrift og god revisjonsskikk i Norge, herunder de internasjonale revisjonsstandardene International Standards on Auditing (ISA-ene). Våre oppgaver og plikter i henhold til disse standardene er beskrevet i Revisors oppgaver og plikter ved revisjon av årsregnskapet. Vi er uavhengige av selskapet og konsernet slik det kreves i lov og forskrift, og har overholdt våre øvrige etiske forpliktelser i samsvar med disse kravene. Etter vår oppfatning er innhentet revisjonsbevis tilstrekkelig og hensiktsmessig som grunnlag for vår konklusjon.

Øvrig informasjon

Ledelsen er ansvarlig for øvrig informasjon. Øvrig informasjon omfatter informasjon i årsrapporten bortsett fra årsregnskapet og den tilhørende revisjonsberetningen.

Vår uttalelse om revisjonen av årsregnskapet dekker ikke øvrig informasjon, og vi attesterer ikke den øvrige informasjonen.

KPMG AS, a Norwegian limited liability company and member firm of the KPMG network of independent member firms affiliated with KPMG International Cooperative ("KPMG International"), a Swiss entity.

Statsautoriserte revisorer - medlemmer av Den norske Revisorforening

Offices in:

Oslo	Elverum	Mo i Rana	Stord
Alta	Finnsnes	Molde	Straume
Arendal	Hamar	Skien	Tromsø
Bergen	Haugesund	Sandefjord	Trondheim
Bodo	Knarvik	Sandnessjøen	Tynset
Drammen	Kristiansand	Stavanger	Ålesund



I forbindelse med revisjonen av årsregnskapet er det vår oppgave å lese øvrig informasjon med det formål å vurdere hvorvidt det foreligger vesentlig inkonsistens mellom øvrig informasjon og årsregnskapet, kunnskap vi har opparbeidet oss under revisjonen, eller hvorvidt den tilsynelatende inneholder vesentlig feilinformasjon.

Dersom vi konkluderer med at den øvrige informasjonen inneholder vesentlig feilinformasjon er vi pålagt å rapportere det. Vi har ingenting å rapportere i så henseende.

Styrets og daglig leders ansvar for årsregnskapet

Styret og daglig leder (ledelsen) er ansvarlig for å utarbeide årsregnskapet i samsvar med lov og forskrifter, herunder for at det gir et rettviseende bilde i samsvar med forenklet anvendelse av internasjonale regnskapsstandarder etter regnskapsloven § 3–9. Ledelsen er også ansvarlig for slik intern kontroll som den finner nødvendig for å kunne utarbeide et årsregnskap som ikke inneholder vesentlig feilinformasjon, verken som følge av misligheter eller utilsiktede feil.

Ved utarbeidelsen av årsregnskapet er ledelsen ansvarlig for å ta standpunkt til selskapets og konsernets evne til fortsatt drift, og på tilbørlig måte å opplyse om forhold av betydning for fortsatt drift. Forutsetningen om fortsatt drift skal legges til grunn for årsregnskapet med mindre ledelsen enten har til hensikt å avvike konsernet eller å legge ned virksomheten, eller ikke har noe realistisk alternativ til dette.

Revisors oppgaver og plikter ved revisjonen av årsregnskapet

Vårt mål med revisjonen er å oppnå betryggende sikkerhet for at årsregnskapet som helhet ikke inneholder vesentlig feilinformasjon, verken som følge av misligheter eller utilsiktede feil, og å avgi en revisjonsberetning som inneholder vår konklusjon. Betyggende sikkerhet er en høy grad av sikkerhet, men ingen garanti for at en revisjon utført i samsvar med lov, forskrift og god revisjonsskikk i Norge, herunder ISA-ene, alltid vil avdekke vesentlig feilinformasjon som eksisterer. Feilinformasjon kan oppstå som følge av misligheter eller utilsiktede feil. Feilinformasjon blir vurdert som vesentlig dersom den enkeltvis eller samlet med rimelighet kan forventes å påvirke økonomiske beslutninger som brukerne foretar basert på årsregnskapet.

Som del av en revisjon i samsvar med lov, forskrift og god revisjonsskikk i Norge, herunder ISA-ene, utøver vi profesjonelt skjønn og utviser profesjonell skepsis gjennom hele revisjonen. I tillegg:

- identifiserer og anslår vi risikoen for vesentlig feilinformasjon i regnskapet, enten det skyldes misligheter eller utilsiktede feil. Vi utformer og gjennomfører revisjonshandlinger for å håndtere slike risikoer, og innhenter revisjonsbevis som er tilstrekkelig og hensiktsmessig som grunnlag for vår konklusjon. Risikoen for at vesentlig feilinformasjon som følge av misligheter ikke blir avdekket, er høyere enn for feilinformasjon som skyldes utilsiktede feil, siden misligheter kan innebære samarbeid, forfalskning, bevisste utelatelser, uriktige fremstillinger eller overstyring av internkontroll.
- opparbeider vi oss en forståelse av den interne kontroll som er relevant for revisjonen, for å utforme revisjonshandlinger som er hensiktsmessige etter omstendighetene, men ikke for å gi uttrykk for en mening om effektiviteten av selskapets og konsernets interne kontroll.
- evaluerer vi om de anvendte regnskapsprinsippene er hensiktsmessige og om regnskapsestimaterne og tilhørende noteopplysninger utarbeidet av ledelsen er rimelige.
- konkluderer vi på hensiktsmessigheten av ledelsens bruk av fortsatt drift-forutsetningen ved avleggelsen av regnskapet, basert på innhentede revisjonsbevis, og hvorvidt det foreligger vesentlig usikkerhet knyttet til hendelser eller forhold som kan skape tvil av betydning om selskapets og konsernets evne til fortsatt drift. Dersom vi konkluderer med at det eksisterer vesentlig usikkerhet, kreves det at vi i revisjonsberetningen henleder oppmerksomheten på tilleggsopplysningene i regnskapet, eller, dersom slike tilleggsopplysninger ikke er tilstrekkelige, at vi modifiserer vår konklusjon om årsregnskapet og årsberetningen. Våre konklusjoner er basert på revisjonsbevis innhentet inntil datoen for revisjonsberetningen. Etterfølgende hendelser eller forhold kan imidlertid medføre at selskapet og konsernet ikke fortsetter driften.



Revisors beretning - 2020
Signicat AS

- evaluerer vi den samlede presentasjonen, strukturen og innholdet, inkludert tilleggsopplysningene, og hvorvidt årsregnskapet representerer de underliggende transaksjonene og hendelsene på en måte som gir et rettviseende bilde.
- innhenter vi tilstrekkelig og hensiktsmessig revisjonsbevis vedrørende den finansielle informasjonen til enhetene eller forretningsområdene i konsernet for å kunne gi uttrykk for en mening om det konsoliderte regnskapet. Vi er ansvarlige for å lede, følge opp og gjennomføre konsernrevisjonen. Vi alene er ansvarlige for vår revisjonskonklusjon.

Vi kommuniserer med styret blant annet om det planlagte omfanget av revisjonen og til hvilken tid revisjonsarbeidet skal utføres. Vi utveksler også informasjon om forhold av betydning som vi har avdekket i løpet av revisjonen, herunder om eventuelle svakheter av betydning i den interne kontrollen.

Uttalelse om andre lovmessige krav

Konklusjon om årsberetningen

Basert på vår revisjon av årsregnskapet som beskrevet ovenfor, mener vi at opplysningene i årsberetningen om årsregnskapet, forutsetningen om fortsatt drift og forslaget til resultatdisponering er konsistente med årsregnskapet og i samsvar med lov og forskrifter.

Konklusjon om registrering og dokumentasjon

Basert på vår revisjon av årsregnskapet som beskrevet ovenfor, og kontrollhandlinger vi har funnet nødvendig i henhold til internasjonal standard for attestasjonsoppdrag (ISAE) 3000 «Attestasjonsoppdrag som ikke er revisjon eller forenklet revisorkontroll av historisk finansiell informasjon», mener vi at ledelsen har oppfylt sin plikt til å sørge for ordentlig og oversiktlig registrering og dokumentasjon av selskapets regnskapsopplysninger i samsvar med lov og god bokføringskikk i Norge.

Trondheim, 10. juni 2021
KPMG AS

Nina Straume Stene
Statsautorisert revisor



Admincontrol

List of Signatures Page 1/1

Vedlegg 1b Utkast til aarsberetning 2020.pdf

Name	Method	Signed at
JOHAN TJÄRNBERG	BANKID	2021-06-04 14:27 GMT+02
Smith, Anne-Sophie	BANKID	2021-05-31 10:17 GMT+02
Sara Elisabeth Berg	BANKID	2021-05-29 09:41 GMT+02
GRINDVOLD, ESPEN GRIPP	BANKID_MOBILE	2021-05-28 15:04 GMT+02
Torsøe, Rolf Ernst	BANKID_MOBILE	2021-05-28 14:53 GMT+02
Carl Robin Kirchmann	BANKID	2021-06-08 11:28 GMT+02
Fredriksen, Henning	BANKID_MOBILE	2021-06-04 15:05 GMT+02



This file is sealed with a digital signature. The seal is a guarantee for the authenticity of the document.
External reference: 5F2A862D7BCB4159AB9C10EB9FFCB363



SIGNICAT
Digital Identity On Demand

Signicat AS

Styrets beretning for 2020

1



This file is sealed with a digital signature.
The seal is a guarantee for the authenticity
of the document.

Document ID:
5F2A882D7BCB4159AB9C10EB9FFCB363



Selskapet

Signicat tilbyr digitale identitetstjenester. Identitets-tjenestene omfatter digital signering og sikker autentisering, og leveres til små og store virksomheter innenfor offentlig og privat sektor. Selskapet er markedsledende i Norden, og har i tillegg de senere år etablert virksomhet i sentrale europeiske markeder.

I mars 2020 ble Connectis Group BV kjøpt og gjennom dette fikk Signicat styrket sin posisjon i Benelux samt selskapets posisjon som markedsledende på elektronisk ID og e-signatur i Europa.

Hovedkontoret til Signicat AS er i Trondheim, med avdelingskontorer i Oslo, Bergen, København, Helsinki, London, Haag og Lisboa. Selskapet har et heleid datterselskap i Sverige, Signicat AB med kontor i Stockholm, samt et heleid datterselskap i Tyskland, Signicat GmbH med kontor i Frankfurt.

Signicat AS hadde totalt 163 fast ansatte ved slutten av 2020. Av disse hadde 132 arbeidssted i Norge.

Årets resultat

Omsetningen i selskapet i 2020 var 353,6 mill. kr, opp fra 253,3 mill. kr i 2019.

Driftsresultatet var -24,7 mill. kr i 2020 mot -71,5 mill. kr. i 2019. Ordinært resultat før skatt var -27,1 mill. kr. (-74,0 mill.kr. i 2019). Ordinært resultat etter skatt var -23,6 mill. kr mot -56,9 mill. kr. i 2019. Årets regnskap er belastet med engangskostnader relatert til det nye oppkjøp.

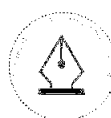
Styret mener at forutsetningene for fortsatt drift er gode. Selskapet kan vise til god omsetningsutvikling og solid finansiell posisjon.

Resultat for konsern

Regnskapstallene for Signicat konsern viser en samlet omsetning i 2020 på 445,9 mill. kr. opp fra 264,9 mill. kr i 2019.

Driftsresultatet var -25,8 mill. kr i 2020 mot -70,2 mill. kr i 2019, Ordinært resultat før skatt var -29,7 mill. kr (-73,4 mill. kr. i 2019). Ordinært resultat etter skatt var -25,0 mill. kr mot -56,3 mill. kr. i 2019. Årets regnskap er belastet med engangskostnader relatert til det nye oppkjøp.

Kontantstrøm fra operasjonelle aktiviteter er for konsernet 17,3 mill. kr. mot -51,7 mill. kr. i 2019. Endring fra 2019 skyldes hovedsakelig effekt Resultat før skattekostnad. Forskjell mellom driftsresultat og kontantstrøm skyldes i all hovedsak avskrivninger og ordinære endringer i arbeidskapital. Konsernet har gjort vesentlige investeringer i ny virksomhet og utvikling med en økning fra 102,3 mill. kr. i 2019 til 319,4 mill. kr. i 2019, hvor en vesentlig andel av økningen knytter seg til oppkjøpet av Connectis. Kontantstrømmen knyttet til operasjonell drift og investeringer er i all hovedsak finansiert gjennom tilførsel av ny egenkapital.





Finansiell risiko

Signicat AS er eksponert for finansiell risiko både i form av markedsrisiko, kredittrisiko likviditetsrisiko og valutarisiko. Den generelle markedsrisiko er spesielt knyttet til selskapets ekspansjon i nye geografiske markeder og blir nøye overvåket av selskapets styre og ledelse. Signicat AS sin kundebase består av kunder med god betalingsevne og kredittrisikoen er således vurdert som lav. Selskapets likviditetsrisiko er primært relatert til ekspansjon i nye geografiske markeder og følges tett opp av ledelse og styre. Videre er selskapet eksponert for valutarisiko primært gjennom salgs og kjøpstransaksjoner i utenlandsk valuta. Valutarisikoen begrenses vesentlig ved at det er god balanse mellom salgs- og kjøpsransaksjoner i de anvendte valutaer.

Forskning og utvikling

Balanseførte FOU-kostnader for 2020 var på kr 61,4 mill. kr., og avskrives lineært over antatt levetid 5-8 år.

Dette gjelder hovedsakelig videreutvikling av løsninger for eksisterende markeder og utvikling av nye løsninger for nye europeiske markeder.

Arbeidsmiljø

Signicat arbeider systematisk med helse, miljø og sikkerhet. Det har ikke forekommet arbeidsuhell eller ulykker, som har resultert i større materielle skader eller personskader. Sykefraværet var på 1,9% i 2020 mot 2,4 % i 2019.

Selskapet har avtale med bedriftshelsetjeneste som tilbyr bl.a. ergonomigjennomgang og førstehjelpskurs til ansatte.

Ytre miljø

Signicats virksomhet forurenser ikke miljøet ut over det som er normalt for slik virksomhet.

Likestilling

21% av alle ansatte er kvinner ved utgangen av 2020 mot 17% i 2019. Sett i forhold til erfaring og kompetanse var gjennomsnittlig lønn for mannlige og kvinnelige ansatte tilnærmet lik i 2020. Selskapet har fokus på å tilfredsstille de krav som stilles i lov om likestilling og diskriminering når det gjelder etnisitet, religion, funksjonsnedsettelse og seksuell legning.

Hendelser etter balansedagen og fremtidig utvikling

Signicat er i en bransje som er i vekst og hvor det forventes videre sterk fremtidig vekst. Selskapet er godt posisjonert til å ta del i en forventet vekst innenfor de modne markeder i Norden og videre ut i Europa. Mange kunder har sett en positiv utvikling i sine volumer, og pr tidspunkt for avleggelse av regnskap viser vår omsetning en utvikling i tråd med forventningene.

Det har ikke vært hendelser etter balansedagen som har vesentlig innvirkning på selskapets drift eller finansielle stilling.

3



This file is sealed with a digital signature.
The seal is a guarantee for the authenticity
of the document.

Document ID:
5F2A882D7BCB4159AB9C10EB9FFCB363



Årsresultat og disponeringer

Styret er av den oppfatning av det fremlagte årsregnskapet gir et rett bilde av driftsutviklingen for regnskapsåret og den økonomiske stilling pr. 31. desember 2020.

Styret foreslår følgende anvendelse av årets resultat:

Overført fra overkurs 23 550 287 kr

Trondheim, 18.05. 2021

Johan Olof Tjærnberg

Styrets leder

Rolf Ernst Torsøe

Styremedlem

Anne-Sophie Smith

Styremedlem

Erik Jonas Fredrik Näslund

Styremedlem

Sara Elisabeth Berg

Styremedlem

Espen Gripp Grindvold

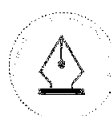
Styremedlem

Henning Fredriksen

Styremedlem

Asger Jens Hattel

Administrerende direktør





List of Signatures Page 1/1

Vedlegg 1a Utkast til aarsregnskap 2020.pdf

Name	Method	Signed at
JOHAN TJÄRNBERG	BANKID	2021-06-04 14:28 GMT+02
Smith, Anne-Sophie	BANKID	2021-05-31 10:18 GMT+02
Sara Elisabeth Berg	BANKID	2021-05-29 09:40 GMT+02
GRINDVOLD, ESPEN GRIPP	BANKID_MOBILE	2021-05-28 14:55 GMT+02
Torsøe, Rolf Ernst	BANKID_MOBILE	2021-05-28 14:54 GMT+02
Carl Robin Kirchmann	BANKID	2021-06-08 11:27 GMT+02
Fredriksen, Henning	BANKID_MOBILE	2021-06-04 15:04 GMT+02



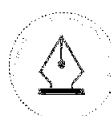
This file is sealed with a digital signature. The seal is a guarantee for the authenticity of the document.
External reference: A8736767FB4345EBB142809AC490E54F



Signicat AS

Års- og konsernregnskap

2020



This file is sealed with a digital signature.
The seal is a guarantee for the authenticity
of the document.

Document ID:
A8736767FB4345EBB142809AC490E54F



Signicat AS - Financial statement

Resultatregnskap / Statement of comprehensive income 1.1. - 31.12.

Signicat AS			Konsern		
2020	2019	NOK	Note	2020	2019
353 674 762	253 272 246	Driftsinntekter / Operating revenues	1, 2	445 937 990	264 888 450
858 674 762	253 272 246	Sum driftsinntekter / Total revenues		445 937 990	264 888 450
105 008 267	60 604 940	Innkjøpte varer og tjenester / Cost of sales	3	142 579 742	66 882 116
125 553 425	133 275 349	Lønnskostnader / Salary and personnel expenses	4, 111	166 251 214	143 437 962
36 179 206	26 230 295	Avskrivninger / Depreciation	6	55 687 382	26 251 879
111 652 568	104 648 517	Andre driftskostnader / Other operating expenses	4, 18	107 266 618	98 475 652
878 893 466	824 759 101	Sum driftskostnader / Total operating expenses		471 784 956	385 047 609
-24 718 704	-71 486 855	Driftsresultat / Operating profit		-25 846 966	-70 159 159
894 533	1 420 835	Finansinntekter / Financial income		896 880	1 316 188
-3 275 170	-3 973 071	Finanskostnader / Financial expenses		-4 706 514	-4 580 043
-2 380 637	-2 552 236	Netto finans / Net financial items		-3 809 634	-3 263 855
-27 099 341	-74 039 091	Resultat før skatt / Earnings before taxes		-29 656 600	-73 423 014
3 726 261	17 098 412	Skattekostnad / Taxes	5	4 803 488	17 098 412
-23 373 080	-56 940 679	Årsresultat / Profit or loss for the year		-24 853 112	-56 324 602
Andre inntekter og kostnader / Other comprehensive income					
<i>Poster som vil bli reklassifisert over resultatet i etterfølgende perioder /</i>					
<i>Items to be reclassified to profit or loss in subsequent periods</i>					
Omregningsdifferanse valuta / Translation difference currency				7 587	8 394
<i>Poster som ikke vil bli reklassifisert over resultatet /</i>					
<i>Items not to be reclassified to profit or loss</i>					
-227 189	124 068	Estimatavvik pensjoner / Actuarial gain/loss on pension expense		-227 189	124 068
49 982	-27 295	Skatt på estimatavvik pensjoner / Income tax on actuarial gain/loss on pension expense		49 982	-27 295
-177 207	96 773	Sum andre inntekter og kostnader / Total other comprehensive income		-169 620	105 167
-23 550 287	-56 843 906	Totalresultat for perioden / Total comprehensive income for the year		-25 022 732	-56 219 435
Totalresultat for perioden / Total comprehensive income for the year allocated to:					
-23 550 287	-56 843 906	Aksjeeiere i morselskapet/Shareholders of parent company		-25 022 732	-56 219 435
-23 550 287	-56 843 906	Totalresultat for perioden / Total comprehensive income for the year allocated to:		-25 022 732	-56 219 435
Resultatet disponeres som følger/allocation of the profit or loss for the year					
Dekkes av opptjent egenkapital/Covered by retained earnings					
-23 550 287	-8 239 429			-25 022 732	-4 625 324
Dekkes av overkurs/covered by the share premium					
-23 550 287	-48 604 477			-51 594 111	
-23 550 287	-56 843 906	Totalresultat for perioden / Total comprehensive income for the year		-25 022 732	-56 219 435



This file is sealed with a digital signature.
The seal is a guarantee for the authenticity
of the document.

Document ID:
A8736767FB4345EBB142809AC490E54F



Signicat AS - Financial statement

Balance / Statement of financial position

Signicat AS			Konsern		
31.12.2020	31.12.2019	NOK	Note	31.12.2020	31.12.2019
Anleggsmidler / Fixed assets					
Immaterielle eiendeler / Intangible assets					
99 471 153	61 121 609	Forskning og utvikling / Research and development	6,17	138 456 352	61 121 609
59 701 903	59 701 903	Goodwill	6,17	271 390 026	59 701 903
4 000 000	4 400 000	Kundeportefølje/Customer relations	6,17	44 789 870	4 400 000
23 684 431	19 908 188	Utsatt skattefordel / Deferred tax asset	5	14 833 029	19 908 188
186 857 487	145 131 700	Sum immaterielle eiendeler/Total intangible assets		469 469 277	145 131 700
Varige driftsmidler / Tangible assets					
43 250 269	22 356 986	Rett-til-bruk eiendel/Right to use	6,7	43 250 269	22 356 986
5 248 769	4 967 911	Driftsløsere og inventar / Fixtures and equipment	6	5 925 852	4 987 134
48 499 038	27 324 897	Sum varige driftsmidler / Total tangible assets		49 176 121	27 344 120
Finansielle anleggsmidler / Financial non-current assets					
241 862 913	351 974	Investeringer i datterselskap/ Investment in subsidiary	8	-	-
3 070 455	3 070 455	Lån til foretak i samme konsern/ Intercompany loans	8	-	-
-	-	Pensjonsmidler / Pension funds		-	-
-	242	Andre langsiktige fordringer / Other long-term receivables		13 843 591	166 138
-	-	Investering i aksjer og andeler / Investment in shares		-	-
244 933 368	3 422 671	Sum Finansielle anleggsmidler / Total financial non-current assets		13 843 591	166 138
480 289 893	175 879 268	Sum anleggsmidler / Total non-current assets		532 488 989	172 641 958
Omløpsmidler / Current assets					
Fordringer / Receivables					
57 926 591	34 960 944	Kundefordringer / Trade receivables	1	71 515 871	36 815 715
49 198 937	5 002 764	Fordring på konsernselskap / Receivables on affiliates		-	-
38 573 631	28 400 447	Andre fordringer / Other receivables	14, 16	43 575 478	28 950 983
145 699 159	68 364 155	Sum fordringer / Total receivables		115 091 349	65 766 698
17 857 636	26 573 910	Likvider og kontanter / Cash and cash equivalents	15	31 361 207	33 976 959
163 556 795	94 938 065	Sum omløpsmidler / Total current assets		146 452 556	99 743 657
643 846 688	270 817 333	Sum eiendeler / Total assets		678 941 545	272 385 615



This file is sealed with a digital signature.
The seal is a guarantee for the authenticity
of the document.

Document ID:
A8736767FB4345EBB142809AC490E54F



Signicat AS - Financial statement

Balance / Statement of financial position

Signicat AS				Konsern	
31.12.2020	31.12.2019	NOK	Note	31.12.2020	31.12.2019
Egenkapital / Equity					
1 342 569	1 044 084	Innskutt kapital / Issued capital	9	1 342 569	1 044 084
425 567 001	150 930 335	Andre reserver / Other reserves		421 104 908	147 940 689
		Oppptjent egenkapital / Retained earnings			
426 909 570	151 974 419	Total egenkapital / Total equity	1	422 447 477	148 984 773
Gjeld / Liabilities					
Langsiktige forpliktelser / Long-term liabilities					
783 803	590 366	Pensjonsforpliktelser / Pension liabilities	11	783 803	590 366
35 688 161	16 524 376	Langsiktig rentebærende lån / Long-term interest-bearing loans	7, 12	35 688 161	16 524 376
36 471 964	17 114 742	Sum langsiktige forpliktelser / Total long-term liabilities		36 471 964	17 114 742
Kortsiktig gjeld / Current liabilities					
29 529 750	27 618 065	Gjeld til kreditinstitusjon / Debt to credit institution	15	29 529 750	27 618 065
		Kortsiktig gjeld til konsernselskap / Short term liability to group company			
24 948 139	25 983 903	Leverandørgjeld / Accounts payable		32 545 375	27 057 008
		Betalbar skatt / Current corporate tax	5	262 371	78 892
25 619 182	14 547 373	Skyldig offentlige avgifter / Other current taxes		27 906 513	14 547 373
100 368 083	33 578 831	Annen kortsiktig gjeld / Other current liabilities	7, 8, 13	129 778 095	36 984 762
180 465 154	101 728 172	Sum kortsiktig gjeld / Total current liabilities		220 022 104	106 285 100
216 937 118	118 842 914	Sum gjeld / Total liabilities		256 494 068	123 400 842
643 846 688	270 817 333	Sum egenkapital og gjeld / Total equity and liabilities		678 941 545	272 385 615

Trondheim, May 18th, 2021

Johan Olof Tjamberg
Styrets leder / Chairman of the board

Rolf Ernst Torsæe
Styremedlem / Director

Carl Robin Kirchmann
Styremedlem / Director

Anne-Sophie Smith
Styremedlem / Director

Sara Elisabeth Berg
Styremedlem / Director

Espen Gripp Grindvold
Styremedlem / Director

Henning Fredriksen
Styremedlem / Director

Asger Jens Hattel
Administrerende direktør / Managing director



This file is sealed with a digital signature.
The seal is a guarantee for the authenticity
of the document.

Document ID:
A8736767FB4345EBB142809AC490E54F



Signicat AS - Financial statement

Oppstilling over endringer i egenkapital / Statement of changes in equity 1.1. - 31.12.

Signicat AS				
	Aksjekapital / Share capital	Overkurs / Share premium fund	Opptjent egenkapital / Retained earnings	Total
Egenkapital per 1.1.19 / Equity at 1 January 2019	967 538	53 365 503	8 239 439	62 572 480
Kapitalforhøyelse / Capital increase	76 546	146 169 299		146 245 845
Årsresultat / Profit for the year		-48 604 467	-8 336 212	-56 940 679
Andre inntekter og kostnader / Other comprehensive income			96 773	96 773
Egenkapital per 31.12.19 / Equity at 31 December 2019	1 044 084	150 930 335	-	151 974 419

	Aksjekapital / Share capital	Overkurs / Share premium fund	Opptjent egenkapital / Retained earnings	Total
Egenkapital per 1.1.2020 / Equity at 1 January 2020	1 044 084	150 930 335		151 974 419
Kapitalforhøyelse / Capital increase	298 484	298 186 955		298 485 439
Årsresultat / Profit for the year		-23 373 080	-	-23 373 080
Andre inntekter og kostnader / Other comprehensive income			-177 207	-177 207
Egenkapital per 31.12.20 / Equity at 31 December 2020	1 342 568	425 744 210	-177 207	426 909 570



This file is sealed with a digital signature.
The seal is a guarantee for the authenticity
of the document.

Document ID:
A8736767FB4345EBB142809AC490E54F



Signicat AS - Financial statement

Oppstilling over endringer i egenkapital / Statement of changes in equity 1.1. - 31.12.

Konsern					
	Aksjekapital / Share capital	Overkurs / Share premium fund	Omregnings- differanser / Translation difference	Opptjent egenkapital / Retained earnings	Total
Egenkapital per 1.1.19 / Equity at 1 January 2019	967 539	53 303 015	367 978	4 319 836	58 958 368
Kapitalforhøyelse / Capital increase	76 546	146 169 299			146 245 845
Årsresultat / Profit for the year		-51 907 997		-4 416 609	-56 324 606
Andre inntekter og kostnader / Other comprehensive income			8 394	96 773	105 167
Egenkapital per 31.12.19 / Equity at 31 December 2019	1 044 085	147 564 317	376 372	-0	148 984 773
	Aksjekapital / Share capital	Overkurs / Share premium fund	Omregnings- differanser / Translation difference	Opptjent egenkapital / Retained earnings	Total
Egenkapital per 1.1.20 / Equity at 1 January 2020	1 044 084	147 564 317	376 372	-	148 984 773
Kapitalforhøyelse / Capital increase	298 484	298 186 955			298 485 439
Årsresultat / Profit for the year		-24 853 112			-24 853 112
Andre inntekter og kostnader / Other comprehensive income			7 587	-177 207	-169 620
Tildelte ansatteopsjoner / Issued employee stock options					-
Egenkapital per 31.12.2020 / Equity at 31 December 2020	1 342 568	420 898 160	383 959	177 207	422 447 477



This file is sealed with a digital signature.
The seal is a guarantee for the authenticity
of the document.

Document ID:
A8736767FB4345EBB142809AC490E54F



Signicat AS - Financial statement

Kontantstrømoppstilling / Statement of cashflow 1.1. - 31.12.

Signicat AS			Konsern	
2020	2019	NOK	2020	2019
Kontantstrømmer fra operasjonelle aktiviteter / Cash flow from operations				
-27 326 531	-74 039 091	Resultat før skattekostnad / Profit before income taxes	-29 883 789	-73 423 014
-	-	Periodens betalte skatt / Taxes paid in the period	-	-
-	-	Tap/gevinst ved salg av anleggsmidler / Gain or loss from sale of fixed assets	-	-
36 129 621	26 230 295	Avskrivninger / Depreciations & amortisations	55 335 160	26 251 879
-	-	Nedskrivning anleggsmidler / Impairment of fixed assets	-	-
242	-	Endring i varelager / Change in inventory	-	-
-22 965 647	-19 578 770	Endring i kundefordringer / Change in trade debtors	-23 142 903	-18 902 394
-1 035 764	14 521 577	Endring i leverandørgjeld / Change in trade creditors	-1 957 505	15 368 493
193 437	-146 598	Forskjell mellom kostnadsført pensjon og inn-/utbetalinger i pensjonsordninger / Differences in expensed pensions and payments in/out of the pension scheme	193 437	-146 598
-	-	Effekt av valutakursendringer / Effect of exchange fluctuations	-	-
-	-7 927 681	Poster klassifisert som investerings- eller finansieringsaktiviteter / Items classified as investments or financing	-	-7 927 681
57 235 232	12 945 146	Endring i andre tidsavgrensningsposter / Change in other provisions	16 786 938	7 089 959
42 230 590	-47 995 122	Netto kontantstrøm fra operasjonelle aktiviteter / Net cash flow from operations	17 331 338	-51 689 356
Kontantstrømmer fra investeringsaktiviteter / Cash flow from investments				
150 354	-	Innbetalinger ved salg av varige driftsmidler / Proceeds from sale of fixed assets	159 309	-
-61 409 205	-26 491 140	Utbetaling ved kjøp av FoU/Investment in R&D	-77 482 137	-26 491 140
-2 393 690	-4 499 537	Utbetalinger ved kjøp av varige driftsmidler / Purchase of fixed assets	-2 475 848	-4 531 154
-	-	Innbetalinger ved salg av aksjer og andeler i andre foretak /	-	-
-44 196 173	1 740 905	Utlån konsernselskaper/ Loans to group companies	-	-
-241 510 939	-71 265 557	Utbetalinger ved innvestering i nye datterselskap/ Investment in newly acquired subsidiaries	-238 895 071	-71 265 557
-	-	Utbetalinger ved kjøp av andre investeringer / Purchase of other investments	-701 505	-
-	-	Innbetalinger ved salg av andre investeringer / Proceeds from sale of other investments	-	-
-349 359 653	-100 515 329	Netto kontantstrøm fra investeringsaktiviteter / Net cash flow from investments	-319 395 252	-102 287 851
Kontantstrømmer fra finansieringsaktiviteter / Cash flow from financing				
-	-	Innbetalinger ved opptak av ny langsiktig gjeld / Proceeds from long term loans	-	-
-	-	Innbetalinger ved opptak av ny kortsiktig gjeld / Proceeds from short term loans	-	-
-1 984 336	-2 050 000	Utbetalinger ved nedbetaling av langsiktig gjeld / Repayment of long term loans	-956 550	-2 050 000
-	-	Utbetalinger ved nedbetaling av kortsiktig gjeld / Repayment of short term loans	-	-
1 911 685	20 409 413	Netto endring i kassakreditt / Net change in bank overdraft	1 911 685	20 409 413
298 485 440	146 245 845	Innbetalinger av egenkapital / New equity received	298 485 440	146 245 845
-	-	Tilbakebetalinger av egenkapital / Proceeds from issuance of equity	-	-
-	-	Effekt av valutakursendringer / Effect of exchange fluctuations	-	-
-	-	Innbetalinger av konsernbidrag / Group contribution received	-	-
-	-	Utbetalinger av konsernbidrag / Group contribution paid	-	-
298 412 789	164 605 258	Netto kontantstrøm fra finansieringsaktiviteter / Net cash flow from financing	299 440 575	164 605 258
Effekt av valutakursendringer på kontanter og kontantekvivalenter / Exchange gains / (losses) on cash and cash equivalents			7 587	
Kontanter tilført ved oppkjøpt datterselskap/Cash from acquired subsidiaries				
-8 716 274	16 094 807	Netto endring i kontanter og kontantekvivalenter / net change in cash and cash equivalents	-2 615 752	10 628 051
26 573 910	10 479 103	Beholdning av kontanter og kontantekvivalenter ved periodens begynnelse / Cash and cash equivalents at the beginning of the period	33 976 959	23 348 908
17 857 636	26 573 910	Beholdning av kontanter og kontantekvivalenter ved periodens slutt / Cash and cash equivalents at the end of the period	31 361 207	33 976 959



This file is sealed with a digital signature. The seal is a guarantee for the authenticity of the document.

Document ID:
A8736767FB4345EBB142809AC490E54F

Signicat konsern
Noter til finansregnskapet for 2020

Note 1 – Vesentlige regnskapsprinsipper/Significant accounting principles

1. Rapporterende enhet

Signicat AS er et selskap hjemmehørende i Norge, med hovedkontor i Trondheim. Selskapet har for øvrig datterselskaper i Sverige og Tyskland samt i kontorer i utviklingskontor i Lisboa samt salgskontorer/avdelingskontorer i København, Helsinki, London, Haag og Frankfurt. Konsernregnskapet for Signicat AS for 2020 består av morselskapet og dets datterselskap (sammen referert til som "Konsernet"). Signicat AS tilbyr identitetstjenester gjennom sikkerhetsportalen id.signicat. Identitetstjenester omfatter digital signering og sikker autentisering, og leveres til store og små virksomheter innenfor både offentlig og privat sektor.

Reporting entities

Signicat AS is a company based in Norway, headquartered in Trondheim. The Company has subsidiaries in Sweden and Germany, as well as offices in Lisbon, and sales offices/ department offices in Copenhagen, Helsinki, London, Haag, and Frankfurt. The consolidated financial statements of Signicat AS is composed of the parent company and its subsidiaries (collectively referred to as "the Group"). Signicat AS offers identity services through the security platform id.signicat. Identity services includes digital signing and authentications, which are offered to large and small entities within the public and private sectors.

2. Grunnlag for utarbeidelse/Basis for preparation

Regnskapet er presentert i norske kroner, som er selskapets funksjonelle valuta. Det er utarbeidet basert på historisk kostprinsipp. Ingen eiendeler, bortsett fra finansielle instrumenter, er balanseført til virkelig verdi.

The financial statements are prepared in NOK, which is the Company's functional currency. The financial statements are prepared applying the historical cost convention. No assets, except for financial instruments, are carried at fair market value.

2.1 Bekreftelse av finansielt rammeverk

Selskapsregnskapet og konsernregnskapet har blitt avlagt i henhold til regnskapslovens § 3-9 og forskrift om forenklet IFRS (2014). Dette innebærer i hovedsak at måling og innregning følger internasjonale regnskapsstandarder (IFRS) og presentasjon og noteopplysninger er i henhold til norsk regnskapslov og god regnskapsskikk.

The Company's financials, and the Group financials, have been prepared in accordance with the Norwegian Accounting Act § 3-9 and regulations on simplified IFRS (2014). This primarily involves accounting in accordance to the International Financial Reporting Standards (IFRS) and presentation and notes being in accordance with Norwegian GAAP.

2.2 Implementering av ny regnskapsstandard - IFRS 16 Leieavtaler/Implementation of new accounting standard – IFRS 16 Leases

IFRS 16 Leieavtaler trådte i kraft fra 1. januar 2019 og erstatter IAS 17 Leieavtaler. IFRS 16 angir prinsipper for innregning, måling, presentasjon og opplysninger om leieavtaler for begge parter i en leieavtale, dvs. kunden (leietager) og tilbyder (utleier). Den nye standarden krever at leietaker innregner eiendeler og forpliktelser for de fleste leieavtaler, noe som er en vesentlig endring fra tidligere prinsipper. Signicat har implementert standarden ved å bruke forenklet metode uten omarbeiding av sammenligningstall. Ved implementeringen har Signicat innregnet en forpliktelse til å betale leie (leieforpliktelse) og en eiendel som representerer bruksretten til den underliggende eiendelen i leieperioden (bruksretteeiendel). I resultatregnskapet er avskrivning av bruksretteeiendelen regnskapsført separat fra renten på leieforpliktelsen.



This file is sealed with a digital signature.
The seal is a guarantee for the authenticity
of the document.

Document ID:
A8736767FB4345EBB142809AC490E54F

Signicat konsern
Noter til finansregnskapet for 2020

IFRS 16 Leases entered into force on January 1, 2019, replacing IAS 17 Leases. IFRS 16 stipulates requirements for accounting, measuring, presenting and providing information about leases contracts, for both lessees and lessors. The new standard requires that the lessor recognize assets and liabilities for most lease contracts. This constitutes as significant change in accounting principle. Signicat has implemented the standard using a simplified method, without restating comparative figures. At implementation, Signicat has recognized an obligation to lease (lease obligation) and an asset which represents the right of use (ROU) of the respective asset for the duration of the lease. In the income statement, the depreciation of the right of use asset is accounted and presented separate from the interest incurred on the lease obligation.

Metode for måling og innregning/Method for measuring and recognition

Måle leieforpliktelsen

Leieforpliktelsen måles som nåverdien av leiebetalingene for retten til å bruke den underliggende eiendelen i avtaleperioden. Leieperioden representerer perioden som ikke kan annulleres.

Leiebetalingene inkludert i målingen består i hovedsak av faste leiebetalinger. Signicat inkluderer ikke variable leiebetalinger i leieforpliktelsen som oppstår fra avtalefestede indeksreguleringer underlagt fremtidige hendelser, som inflasjon. I stedet innregner konsernet disse kostnadene i resultatet i perioden hendelsen eller forholdet som utløser betalingene oppstår. Leieforpliktelsen måles deretter ved å øke balanseført verdi slik at den gjenspeiler rente på leieforpliktelsen, redusere balanseført verdi slik at den gjenspeiler innbetalt leie og måle balanseført verdi på nytt slik at den gjenspeiler eventuelle nye vurderinger eller leiemodifikasjoner, eller slik at den gjenspeiler justeringer i leiebetalinger på grunn av justering av en indeks eller rate. Det henvises til note 8 for nærmere informasjon og spesifikasjon av effekter på regnskapet.

Measuring the lease obligation

The lease obligation is measured as the present value of future lease payments associated with the right to use the underlying asset in the lease period. The lease period is defined as the period during which the lease contracts cannot be cancelled.

The lease payments used for calculating the lease obligation primarily consist of reoccurring, fixed lease payments. Signicat does not include in its calculation of the obligation variable lease payments pertaining to increase in payments due to price indexing (which is used to adjust payments to changes in circumstances, such as inflation). Such costs are instead expensed as incurred in the fiscal year in which the circumstances triggering such increases/ changes occur. The lease obligation is measured accordingly; by increasing it to account for interest incurred, reducing it to account for lease payments made, and by remeasuring the obligation to account for changes in assumptions, changes in the lease contract itself, or by adjusting it to account for changes in price indexing or interest rate. Please refer to note 8 for additional information and details about the effects on the financial statements.

2.3 Estimater og vurderinger/ Estimates and assumptions

Utarbeidelse av finansregnskap i overensstemmelse med forenklet IFRS krever at ledelsen gjør vurderinger og estimater og tar forutsetninger som påvirker anvendelsen av regnskapsprinsipper og regnskapsførte beløp på eiendeler og forpliktelser, inntekter og kostnader. Estimater og tilhørende forutsetninger er basert på historisk erfaring og andre faktorer som anses rimelige, forholdene tatt i betraktning. Disse beregningene danner grunnlaget for vurdering av balanseført verdi for eiendeler og forpliktelser som ikke kommer klart fram av andre kilder. Faktiske resultat kan avvike fra disse estimatene.



This file is sealed with a digital signature.
The seal is a guarantee for the authenticity
of the document.

Document ID:
A8736767FB4345EBB142809AC490E54F



Signicat konsern
Noter til finansregnskapet for 2020

The preparation of financial statements in accordance with simplified IFRS requires management to make assumptions and estimates that impact accounting principles and the accounting for assets, liabilities, revenues and expenses. Estimates and associated assumptions are based on experiences from prior years and other such relevant data, which, in all material respect, is considered reasonable. These assumptions and calculations form the basis for the accounting for assets and liabilities whose balances are not easily derived from other sources. Accordingly, estimates and assumptions may vary from actual figures.

Estimater og de underliggende forutsetninger vurderes løpende. Endringer i regnskapsmessige estimater innregnes i den perioden endringene oppstår dersom de kun gjelder denne perioden. Dersom endringer også gjelder fremtidige perioder, fordeles effekten over inneværende og fremtidige perioder.

The estimates and underlying assumptions are reassessed continually. Changes in accounting estimates are accounted for in the fiscal period in which such changes are determined if the changes only effect the period in which the change occurs. If the change also affects future periods, the effect of the change is allocated between the current and respective future periods.

3. Vesentlige regnskapsprinsipper/Significant accounting principles

Regnskapsprinsippene som fremkommer nedenfor, er anvendt konsistent for alle periodene som presenteres i konsernregnskapet, samt for alle selskapene i konsernet.

The accounting principles described below are applied consistently for all periods presented in the consolidated financial statements and for all companies included in the Group of companies.

3.1 Konsolideringen/Consolidation

Konsernet består av morselskapet Signicat AS og dets datterselskap. Datterselskap er selskap som kontrolleres av foretaket. Kontroll foreligger når foretaket har bestemmende innflytelse, direkte eller indirekte, over den finansielle og operasjonelle styringen av selskapene og derigjennom oppnår fordeler fra deres virksomhet. Finansregnskapene til datterselskapene inkluderes i konsernregnskapet fra det tidspunkt kontrollen oppnås og inntil kontrollen opphører.

The Group consists of Signicat AS (parent company) and its subsidiaries. The subsidiaries are companies over which the Group has control. The Group is considered to have control if it has the right to direct the activities of the subsidiary, either directly or indirectly, and through such achieve benefit from the subsidiary's operations. The financials for the subsidiaries are included in the consolidated financial statements from the point in time that control is obtained until such control ceases.

Interne transaksjoner består av utveksling av ansatte-ressurser på prosjekter, både eksterne prosjekter og interne prosjekter, samt betaling av royalty på salg datterselskapene foretar av produkter utviklet og eid av morselskapet.

Intra-group transactions include the exchanges of human capital when working on projects, both external and internal projects, and in the payment of royalties on sales subsidiaries make of products developed and owned by the parent company.

Alle vesentlige konserninterne transaksjoner og konserninterne saldoer i konsernet, er eliminert ved utarbeidelsen av konsernregnskapet.

All material intra-group transactions and intra-group balances are eliminated in the consolidated financial statements.

Kjøp av datterselskap er regnskapsført etter oppkjøpsmetoden. Kostnader ved oppkjøpet utover virkelig verdi av netto eiendeler i datterselskapet som er overtatt er bokført som goodwill.



This file is sealed with a digital signature.
The seal is a guarantee for the authenticity
of the document.

Document ID:
A8736767FB4345EBB142809AC490E54F



Signicat konsern
Noter til finansregnskapet for 2020

Acquisitions of subsidiary companies are accounted for using the acquisition method of accounting. When the purchase price is greater than the subsidiary's net assets, the excess cost is recorded as goodwill.

Alle konsoliderte datterselskap er 100 % eid.
All consolidated subsidiaries are owned 100%.

3.2 Utenlandsk valuta/Foreign currency

Transaksjoner i utenlandsk valuta omregnes til valutakursen på transaksjonstidspunktet.
Transactions denominated in foreign currency is translated to the functional currency using the exchange rate in effect at the time of the transaction.

Monetære eiendeler og forpliktelser i utenlandsk valuta omregnes til norske kroner ved å benytte valutakursen på balansedagen. Valutakursdifferanse som fremkommer ved omregning, innregnes i resultatregnskapet.

Monetary assets and liabilities in foreign currencies are translated to NOK using the exchange rate at the balance sheet date. Foreign exchange gains and losses resulting from the revaluations are included in the income statement.

Inntekter og kostnader for utenlandske virksomheter, omregnes til norske kroner i henhold til gjennomsnittlig valutakurs for året. Eiendeler og forpliktelser for utenlandske virksomheter omregnes til norske kroner til valutakursen på balansedagen. Valutakursdifferanse i forbindelse med at det benyttes ulik valutakurs i resultatregnskapet og balansen, innregnes i totalresultatet og føres på fond for omregningsdifferanser i egenkapitalen.

Revenues earned and expenses incurred abroad is translated to NOK using the average exchange rate in effect for the fiscal year. Assets and liabilities in foreign operations are translated to NOK using the exchange rate in effect at the balance sheet date. The effect of using difference exchange rates in the balance sheet an income statement is recognized in consolidated net income and included as a translation difference in stockholders' equity.

3.3 Driftsinntekter/operating revenues

Driftsinntekter fra de ulike inntektsstrømmer, innregnes i resultatregnskapet når det vesentligste av risiko og fordeler ved eierskap har gått over til kjøper.

Operating revenues from the various revenue streams are recognized in the income when the risk of loss and benefit has been transferred to the buyer.

3.4 Finansielle instrumenter/Financial instruments

Konsernet bruker har ingen aktive finansielle derivater.
The Group does not have any active financial derivative.

3.5 Immaterielle eiendeler/Intangible assets

Immaterielle eiendeler består av goodwill, utviklingskostnader og kundeportefølje. Utsatt skattefordel som er nærmere beskrevet under headingen "utsatt skatt og inntektsskatt" er klassifisert under headingen «Immaterielle eiendeler», da dette anses som den mest naturlige klassifiseringen, selv om den ikke direkte er å anse som en immateriell eiendel.

Intangible assets consist of goodwill, development costs, and customer lists. Deferred tax asset, as described under the heading "deferred tax and income tax" is included in the heading "intangible assets", as this is considered a natural classification, even if it is not explicitly an intangible asset.



This file is sealed with a digital signature.
The seal is a guarantee for the authenticity of the document.

Document ID:
A8736767FB4345EBB142809AC490E54F

Signicat konsern
Noter til finansregnskapet for 2020

Goodwill

Alle virksomhetssammenslutninger regnskapsføres etter oppkjøpsmetoden. Goodwill representerer beløp som oppstår ved overtakelse. For overtakelse som har skjedd etter 1. januar 2004, representerer goodwill differansen mellom anskaffelseskost ved overtakelse og virkelig verdi av de netto identifiserte eiendeler som er overtatt.

Goodwill føres i balansen til anskaffelseskost, fratrukket eventuelle akkumulerte tap ved verdifall. Goodwill fordeles på kontantstrømgenererende enheter og blir ikke avskrevet, men blir testet årlig for verdifall.

All consolidated entities are accounted for using the acquisition method. Goodwill represents amounts coming about at the time the acquisition is executed. For acquisitions occurring subsequent to January 1, 2004, goodwill represents the difference between acquisition price and the fair market value of the net assets acquired.

Goodwill is booked at cost at the time of the acquisitions, net of any accumulated impairment losses. Goodwill is allocated to cash generating units and is amortized. It is also tested for impairment on an annual basis.

Utviklingskostnader/Development costs

Utgifter til utviklingsaktiviteter blir balanseført kun i den grad utviklingskostnadene kan måles pålitelig, produktet eller prosessen er teknisk og kommersielt gjennomførbar, konsernet har tilstrekkelige ressurser til å ferdigstille utviklingen og produktene forventes å skape fremtidige økonomiske verdier for selskapet. Aktiverte utviklingskostnader føres i balansen til anskaffelseskost, fratrukket akkumulerte avskrivninger og tap ved verdifall. Utviklingskostnader er vurdert å ha en levetid på 5 år, da denne utviklingen hovedsakelig knytter seg til utvikling av ulike moduler.

Costs associated with development activities are capitalized to the extent the costs can be measured reliably, the product or process is deemed technically and commercially viable, the Group has sufficient resources to complete the development, and it is probable that the future economic benefits attributable to the product or process will flow to the Company. Development costs are capitalized at cost, net of accumulated amortization and impairment. Capitalized development costs are deemed to have a useful life of 5 years, as the development primarily is associated with the development of various modules.

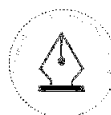
Andre immaterielle eiendeler/Other intangible assets

Andre immaterielle eiendeler som anskaffes, føres i balansen til anskaffelseskost, fratrukket akkumulerte avskrivninger og tap ved verdifall.

Other purchased intangible assets are carried at costs, net of accumulated amortization and impairment.

For andre immaterielle verdier med bestemt utnyttbar levetid, blir den bokførte verdien testet for verdifall ved årsavslutningen hvis det er indikasjoner på verdifall. Disse immaterielle verdiene vurderes til anskaffelseskost etter fradrag for akkumulerte avskrivninger og akkumulerte tap ved verdifall. Ingen tap på grunn av verdifall er identifisert så langt.

For other intangible assets with finite useful lives, the carrying value is tested for impairment at fiscal year-end if circumstances that may indicate impairment is identified. These intangible assets values are carried at cost net of accumulated amortization and accumulated impairment. No impairments have been identified in the current year.



This file is sealed with a digital signature.
The seal is a guarantee for the authenticity
of the document.

Document ID:
A8736767FB4345EBB142809AC490E54F

Signicat konsern
Noter til finansregnskapet for 2020

Utgifter til intern utviklet goodwill og varemerker innregnes i resultatregnskapet i den perioden de påløper.

Costs associated with internally generating goodwill and branding is expensed in the period incurred.

3.7 Driftsmidler / Fixed assets

Driftsmidler føres i balansen til anskaffelseskost fratrukket akkumulerte avskrivninger og eventuelt akkumulerte tap ved verdifall. Anskaffelseskostnadene er kostnader som direkte kan henføres til kjøpet av eiendelen. Hvis gjenvinnbart beløp av driftsmidlet er lavere enn bokført verdi, blir driftsmidlet nedskrevet. Utgifter forbundet med normalt vedlikehold og reparasjoner blir løpende kostnadsført. Utgifter ved større utskiftninger og fornyelser som øker driftsmidlenes levetid vesentlig, aktiveres. Kostnader til driftsmidler som erstattes, aktiveres.

Fixed assets are carried at cost, net of accumulated depreciation and accumulated impairment if any. Cost represents all costs directly attributable to the purchasing of the asset. If the recoverable amount of the asset is lower than the asset's carrying value (cost, net of accumulated depreciation and accumulated impairment), an impairment charge is booked to reduce the carrying value to recoverable amount. Costs associated with routine maintenance and repairs is expensed as incurred. Costs associated with significant upgrades or refurbishments which significantly increases the assets' useful lives are capitalized. Costs associated with replacing fixed assets are capitalized.

3.8 Avskrivninger og nedskrivninger/Depreciation and impairment

Avskrivninger og nedskrivninger beregnes og resultatføres lineært over estimert utnyttbar levetid for eiendelene, med mindre slik levetid er ubestemt. Eiendeler som er vurdert å ha ubestemt eller ubegrenset levetid avskrives ikke, men blir vurdert med hensyn på verdifall (se nedenfor). Avskrivningene og nedskrivningene er klassifisert som ordinære driftskostnader. Estimert levetid for driftsmidlene er vurdert hvert år, og er nærmere spesifisert i notene 14 og 15.

Depreciation is calculated straight-line, based on the asset's expected useful life, and recognized in the income statement. Assets with indefinite useful lives are not depreciated but are assessed for impairment (please refer to discussion below). The depreciation and impairment is classified as operating expenses. The useful lives of fixed assets are reassessed annually and is discussed in detail in notes 14 and 15.

3.9 Verdifall/Impairment

Balansført verdi av konsernets eiendeler blir gjennomgått på balansedagen for å vurdere om det foreligger indikasjoner til verdifall. Dersom det foreligger slike indikasjoner estimeres eiendelens gjenvinnbare beløp. Årlig beregnes gjenvinnbart beløp på balansedagen for goodwill, eiendeler som har en ubestemt utnyttbar levetid og immaterielle eiendeler som ennå ikke er tilgjengelige for bruk.

The carrying values of the Group's assets are reviewed at the balance sheet date to assess for indications of impairment. If such indications are identified, the respective asset's recoverable amount is calculated. The recoverable amount of goodwill, assets with indefinite useful lives, and intangible assets not yet in use, are calculated annually on the balance sheet date.

En nedskrivning blir foretatt hvis bokført verdi av eiendelen eller den kontantstrømgenererende enheten overskrider antatt gjenvinnbart beløp. En kontantstrømgenererende enhet er den minste identifiserbare gruppen av netto eiendeler som genererer kontantstrømmer hovedsakelig uavhengig av andre eiendeler og grupper av eiendeler. Nedskrivningsbeløpet føres over resultatregnskapet. Nedskrivningsbeløp i forbindelse med den kontantstrømgenererende enheten, reduserer først goodwill tilhørende enheten og føres så til reduksjon av andre eiendeler tilhørende gruppen (grupper av enheter) på pro rate basis.



This file is sealed with a digital signature.
The seal is a guarantee for the authenticity
of the document.

Document ID:
A8736767FB4345EBB142809AC490E54F

Signicat konsern
Noter til finansregnskapet for 2020

An impairment is booked if the carrying value of the asset or cash generating unit is greater than the estimated recoverable amount. A cash generating unit is the smallest identifiable group of net assets generating cash flows separately from other assets or groups of assets. The impairment amount is recognized in the income statement. For impairment of cash generating units first reduce the carrying value of any associated goodwill before reducing the asset values of the cash generating unit on a pro rata basis.

Gjenvinnbart beløp for eiendelene eller den kontantstrømgenererende enheten, er det høyeste av netto salgspris og bruksverdi. Bruksverdi beregnes ved å diskontere forventede fremtidige kontantstrømmer til nåverdi ved å benytte diskonteringsrente før skatt som reflekterer markedets prissetting av tidsverdien av penger og den risiko som er knyttet til den spesifikke eiendelen. For eiendeler som ikke hovedsakelig genererer uavhengige kontantstrømmer, fastsettes gjenvinnbart beløp for den kontantgenererende enhet som eiendelen tilhører. Tap ved verdifall innregnes når balanseført verdi av en eiendel eller kontantgenererende enhet overstiger gjenvinnbart beløp. Tap ved verdifall innregnes i resultatregnskapet. *The recoverable amount of an asset or cash generating unit (CGU) is the greater of its fair value less cost to sell and value in use. Value in use refers to the present value of all future cash flows from an asset or CGU, discounted at the pre-tax interest rate reflecting the market determined time value of money given the risk level associated with the specific asset. For assets who does not primarily generate independent cash flows, the recoverable amount for the associated CGU in which the asset is included is calculated. An impairment loss is recognized when the carrying value of the asset or CGU is greater than its recoverable amount. Impairment losses are recognized in the income statement.*

Tap ved verdifall reverseres kun i den utstrekning eiendelenes oppførte verdi ikke overstiger den bokførte verdien eiendelene ville ha hatt etter avskrivninger dersom den ikke hadde vært nedskrevet. Et verdifall på goodwill blir aldri reversert.

Impairment losses are only reversed to the extent that the carrying value does not exceed the carrying value the asset would have had if no impairments were booked in the past. An impairment of goodwill is never reversed.

3.10 Investering i datterselskap/Investment in subsidiaries

Investering i datterselskap er bokført i henhold til kostmetoden i regnskapet for morselskapet. Investeringene er verdsatt til kost etter fradrag for nedskrivninger. En nedskrivning til virkelig verdi er foretatt når verdifallet ikke antas å være forbigående og reversert hvis verdifallet ikke lenger er til stede. *Investments in subsidiaries are booked in accordance with the cost method in the financial statements of the parent company. The investments are valued at cost, net of any impairments. An impairment is booked when the fair value has fallen below the carrying value, and the fall in value is deemed other than temporary.*

3.11 Kundefordringer/Account receivables

Kundefordringer og andre fordringer regnskapsføres til anskaffelseskost fratrukket tap ved verdifall. Et verdifall i forbindelse med en finansiell eiendel som er bokført til anskaffelseskost, beregnes som differansen mellom bokført verdi og nåverdien av estimerte fremtidige kontantstrømmer. Et tap ved verdifall innregnes i resultatregnskapet.

Trade accounts receivable and other receivables are carried at cost, net of any loss of value. A loss of value for a financial asset carried at cost is calculated as the difference between the carrying value and the net present value of future cash flows from the receivable. Any such loss of value is recognized in the income statement.



This file is sealed with a digital signature.
The seal is a guarantee for the authenticity
of the document.

Document ID:
A8736767FB4345EBB142809AC490E54F



Signicat konsern
Noter til finansregnskapet for 2020

3.12 Kontanter og kontantekvivalenter /Cash and cash equivalents

Kontanter og kontantekvivalenter består av kontantbeholdninger og trekkrettigheter. Kassekreditt som skal tilbakebetales på oppfordring og som utgjør en integrert del av foretakets likviditetsstyring samt investeringer med høy likviditet, er inkludert i kontanter og kontantekvivalenter ved bruk i kontantstrømoppstillingen.

Cash and cash equivalents consist of cash on hand and special drawing rights. Overdraft facility arrangements with banks that are payable on demand, which constitute an integral part of the Company's liquidity management, and investments of high liquidity, are categorized as cash and cash equivalents in the statement of cash flows.

3.14 Ytelser til ansatte - pensjon/Compensation of employees - pensions

Innskuddsbaserte pensjonsordninger

Morselskapet har en generell innskuddsbasert pensjonsordning. Datterselskapene har også en innskuddsbasert pensjonsordning, og innskuddssatser kan variere mellom land. En innskuddsbasert pensjonsordning er en ordning hvor det betales faste innskudd til et fond, og hvor selskapet ikke har noen juridisk eller underforstått plikt til å betale ytterligere innskudd. Pliktig innskudd innregnes som personalkostnader i resultatet når de påløper.

I tillegg har morselskapet en ytelsesbasert pensjonsordning for 1 ansatt som er beregnet etter IAS nr 19.

Defined contribution pension plans

The parent company has a general defined contribution pension plan. The subsidiary companies also have defined contribution plans, and the contribution rates differ between countries. A defined contribution plan is a plan where the Company make fixed payments to a pension fund, and has no legal obligation or duty to make payments in excess of the fixed contribution amounts. The fixed payments are recognized as personnel cost in the income statement as they are incurred.

Additionally, the parent company has a defined benefit plan for 1 employee, which is accounted for in accordance with IAS nr 19.

3.15 Avsetninger/Accruals

En avsetning innregnes når det på grunnlag av tidligere hendelser foreligger en lovbestemt eller underforstått forpliktelse som kan måles pålitelig og hvor det er sannsynlig at forpliktelsen vil medføre en utbetaling eller en overføring av andre eiendeler for å gjøre opp forpliktelsen.

An accrual is booked when the Company has a present legal or other obligation as a result of past events, which can be measured reliably, and is expected to result in an outflow of resources at settlement.

3.17 Offentlige tilskudd/Government grants

Morselskapet mottar offentlige tilskudd i forbindelse med utviklingsaktiviteter, i form av skattefunn og andre tilskudd til utvikling. De offentlige tilskudd innregnes i resultatet når det er rimelig sikkert at vilkårene for tilskuddet vil bli oppfylt, og at tilskuddet vil bli utbetalt. De offentlige tilskudd er inkludert i driftsinntektene.

The parent company receives government grants in connection with development activities, in the form of Skattefunn and other grants to support development. The grants are recognized in the income statement when it is reasonably likely that the requirements for receiving the grants are satisfied, and it is reasonably likely that the grants will be paid. The government grants are included as operating revenues in the financial statements.



This file is sealed with a digital signature.
The seal is a guarantee for the authenticity
of the document.

Document ID:
A8736767FB4345EBB142809AC490E54F

Signicat konsern
Noter til finansregnskapet for 2020

3.18 Utsatt skatt og inntektsskatt/Deferred tax and income tax

Inntektsskatt på periodens resultat består av periodeskatt og utsatt skatt. Inntektsskatt innregnes i resultatet med unntak av skatt på poster som er innregnet i oppstillingen av totalresultatet. Skatteeffekten av sistnevnte poster innregnes også i oppstillingen av totalresultatet.

Income taxes on the period's taxable income consist of current taxes and deferred taxes. Income taxes are recognized in the income statement, except for taxes on amounts included in computation to arrive at total income. The tax effect of such items are recognized in the figures to arrive at total income.

Periodeskatt utgjør forventet betalbar skatt på årets skattepliktige resultat til gjeldende skattesatser på balansedagen, og eventuelle korrigeringer av betalbar skatt for tidligere år.

The current tax liability (or asset) on the current year's taxable income is measured as the amount expected to be paid to (recovered from) the tax authorities using the enacted tax rates on the balance sheet date, in addition to any corrections of taxes payable from prior years.

Utsatt skatt avsettes basert på balanseorientert gjeldsmetode, ved å ta midlertidige hensyn til forskjeller mellom balanseført verdi av eiendeler og forpliktelser i den finansielle rapporteringen og skattemessige verdier, forskjeller som en forventer vil bli reversert i fremtiden og benytte gjeldende skattesatser på balansetidspunktet. Det tas ikke hensyn til midlertidige forskjeller på goodwill som ikke er skattemessig fradragsberettiget. Årets skattekostnad består av endring i utsatt skatt og forventet betalbar skatt på årets skattepliktige resultat, korrigert for eventuelle feil fra tidligere år.

Deferred taxes are accrued based on IAS 12, taking temporary differences between the tax and accounting values of certain assets and liabilities into consideration. These differences are expected to reverse in the future and, the enacted tax rates as of the balance sheet date is used in their calculation. Temporary differences associated with goodwill is not recognized as a temporary difference as goodwill is not tax depreciable or otherwise recognized for tax purposes (its tax base is nil). Accordingly, the current year's income tax expense represents movement in deferred tax balances for the period in combination with expected taxes on the current year's taxable income, adjusted for corrections of errors in prior years if any.

Utsatt skattefordel innregnes kun i den grad det er sannsynlig at eiendelen kan utnyttes gjennom fremtidige skattemessige resultater. Utsatt skattefordel reduseres i den grad det ikke lenger er sannsynlig at skattefordelen vil bli realisert.

A deferred tax asset is only recognized to the extent that it is probable that the temporary difference will reverse in the foreseeable future and that taxable profit will be available against which the temporary difference can be utilized. The deferred tax asset is reduced to the extent that that it is no longer probable that the tax asset will be utilized (i.e. that it is no longer probable that sufficient taxable profit will be available to allow the benefit of part or all of the deferred tax asset).



This file is sealed with a digital signature.
The seal is a guarantee for the authenticity
of the document.

Document ID:
A8736767FB4345EBB142809AC490E54F



Signicat AS
Noter til årsregnskap 2020 / Notes to financial statement 2020

Signicat AS
Konsernregnskap / Consolidated financial statement
Noter til regnskapet / Notes to the financial statement

Alle beløp er oppgitt i hele norske kroner om ikke annet er angitt / All amounts stated in NOK unless otherwise noted.

Note 2 - Driftsinntekter / Operating revenue	Mor/Parent		Konsern/Group	
	2020	2019	2020	2019
Pr. Virksomhetsområde / Pr business area				
Faste inntekter / Recurring revenue	341 070 673	242 798 993	13 244 980	253 529 610
Engangsinntekter / Non-recurring revenue	12 604 089	10 473 253	432 693 010	11 358 840
Sum / Total	353 674 762	253 272 246	445 937 990	264 888 450
Geografisk fordeling / Geographical spread				
Norge / Norway	215 808 899	131 168 969	215 752 148	123 161 924
Andre europeiske land / Other european countries	137 865 863	122 103 277	230 185 842	141 726 526
Sum / Total	353 674 762	253 272 246	445 937 990	264 888 450

Note 3 - Innkjøp av varer og tjenester / Cost of sales	Mor/Parent		Konsern/Group	
	2020	2019	2020	2019
Innkjøpskostnader / Cost of sales	95 862 905	54 661 553	133 434 380	60 938 729
Fremmedytelser / External services	9 145 362	5 943 387	9 145 362	5 943 387
Sum innkjøpskostnader / Total cost of sales	105 008 267	60 604 940	142 579 742	66 882 116

Note 4 - Personalkostnader / Personnel expenses	Mor/Parent		Konsern/Group	
	2020	2019	2020	2019
Lønninger / Salaries	142 213 965	101 475 975	173 270 427	106 990 343
Arbeidsgiveravgift / National insurance contribution	16 015 650	16 223 526	20 956 887	19 841 004
Pensjonskostnader / Pension costs	9 183 501	6 846 545	11 006 126	7 877 312
Innfrivelse av opsjoner/ Exercising of options	-	34 252 686	-	34 252 686
Andre ytelser / Other benefits	5 176 395	2 283 502	8 053 860	2 283 502
Aktiverte utviklingskostnader / Capitalized development expenses	(47 036 086)	(27 806 885)	(47 036 086)	(27 806 885)
Sum / Total	125 553 425	133 275 349	166 251 214	143 437 962
Gjennomsnittlig antall årsverk/Average number of employees	151	150	213	158

Selskapet har inngått obligatorisk tjenestepensjon for sine ansatte. I tillegg har selskapet en ordning med ytelsesbasert ordning for 1 ansatt, jf note 12. The Company has entered a mandatory service-pension for its employees. In addition, the Company has a performance based arrangement with one employee (refer to note 12).

Ytelser til ledende personer i 2020 / Remuneration to executives in 2020

Ledende ansatte/ Executives	Lønn / Salary	Pensjon / Pension	Opsjoner- andre ytelser/ options- other	Samlet godt-gjørelse / Total remuneration
Styrets leder / Chairman of the board	-	-	-	-
Styremedlemmer / Directors	-	-	-	-

Administrerende direktør har ved eventuell fratredelse en ordinær oppsigelsestid på 6 måneder. Det foreligger ingen andre vederlagsordninger knyttet til eventuell fratredelse. / The CEO has on stepping down an ordinary notice period of 6 months. There is no other compensation schemes linked to eventual retirement.

Konsernet har ikke gitt lån eller stillet sikkerhet til fordel for ledende ansatte / The company has not given any loans or provided guarantees for the benefit of senior executives.

Det er ikke utbetalt styrehonorar i 2020/ For 2020, no directors fees is paid to Board members.

Honorar til revisor/Remuneration to the auditor	Mor/Parent		Konsern/Group	
	2020	2019	2020	2019
Lovpålagt revisjon / Statutory audit	331 000	298 494	356 000	318 494
Andre attestasjonstjenester / Other assurance services	85 360	256 040	110 360	256 040
Skatteadvikling/Tax consulting	132 829	245 990	157 829	245 990
Diverse annen bistand/Other consulting work	340 582	162 550	365 582	162 550
Sum honorar til revisor/Total remuneration to the auditor	889 771	963 074	989 771	983 074

Merverdavgift er ikke inkludert i revisjonshonoraret / The remuneration is excluded of VAT.



This file is sealed with a digital signature. The seal is a guarantee for the authenticity of the document.

Document ID:
A8736767FB4345EBB142809AC490E54F



Signicat AS
Noter til årsregnskap 2020 / Notes to financial statement 2020

Note 5 - Skatt / Taxes

Konsern/Group

Spesifikasjon årets skattekostnad / Specification of tax cost	2020	2019
Betalbar skatt / Current taxes	-117 435	-
Endring i utsatt skatt / Changes in deferred tax	4 920 695	-17 098 412
Sum skattekostnad / Total tax expense	4 803 260	-17 098 412

Beregning av årets skattegrunnlag / Calculation of annual basis

Resultat før skattekostnad / Pre tax profit or loss	-29 876 202	-73 434 014
Permanente forskjeller / Permanent differences	10 161 796	-3 680 963
Endring i midlertidige forskjeller / Changes in temporary differences	2 270 612	1 664 460
Årets skattegrunnlag / Current tax base	-17 443 794	-75 450 517
Anvendelse av fremførbart underskudd / Utilization of tax-loss carried forward	-	-
Grunnlag for betalbar skatt / Current tax basis	-17 443 794	-75 450 517
Betalbar skatt av årets skattegrunnlag / Current payable tax of current tax base	-	-
Betalbar skatt på utenlandsk datterselskap / Payable taxes on foreign subsidiary	-117 435	78 892
Betalbar skatt i balansen / Current payable tax	-117 435	78 892

Oversikt over midlertidige forskjeller / Temporary differences:

Fordringer / Receivables	2 033 447	1 133 447
Anleggsmidler / Fixed assets	-43 562 059	-4 250 751
Pensjonsmidler / Pension assets	783 803	590 366
Arbeidsgiveravgift opsjoner / social tax options	-	-
Aktiverede leieavtaler / Capitalized loan agreements	594 014	339 175
Fremførbart underskudd / Tax loss carried forward (parent company)	107 573 655	92 679 533
Grunnlag utsatt skatt (skattefordel) / Basis for deferred tax (tax asset)	67 422 860	90 491 770

Utsatt skattefordel / Deferred tax asset	14 833 029	19 908 188
---	-------------------	-------------------

Utsatt skattefordel er balanseført når selskapets prognoser for fremtidig lønnsomhet tilsier at fordelene vil utlignes innen 3 år /
Deferred tax assets are recognized when the company's forecasts for future profitability indicates that the benefit will be utilized within 3 years.
Det er ikke oppført noen utsatt skatt på datterselskapene / No deferred tax asset has been recognised for the subsidiaries.

Avstemning mellom nominell og effektiv skattesats / Reconciliation of nominal statutory tax, to effective tax rate.

	2020	2019
22%/22% skatt av resultat før skatt / 22%/22% tax of Profit or loss before taxes	-6 572 764	-
22%/22% av permanente forskjeller / 22%/22% of permanent differences	2 235 595	-809 812
Andre effekter / Other effects	-466 091	-133 116
Beregnet skattekostnad / Calculated tax cost	-4 803 260	942 928

Effektiv skattesats / Effective tax rate	16,1 %	1,3 %
--	--------	-------

Nominell skattesats / Nominal tax rate	22 %	22 %
--	------	------



This file is sealed with a digital signature.
The seal is a guarantee for the authenticity
of the document.

Document ID:
A8736767FB4345EBB142809AC490E54F



Signicat AS
Noter til årsregnskap 2020 / Notes to financial statement 2020

Morselskap/Parent

Årets skattekostnad består av/ The annual tax cost is comprised of	2020	2019
Betalbar skatt / Current taxes	-	-
Endring i utsatt skatt / Changes in deferred tax	3 776 243	-17 098 412
Sum skattekostnad / Total tax expense	3 776 243	-17 098 412

Grunnlag betalbar skatt:/ Basis for current taxes:

Ordinært resultat før skatt/ Earnings before tax	-27 326 530	-74 039 091
Permanente forskjeller / Permanent differences*	10 161 796	-3 680 963
Endring midlertidige forskjeller/ Change in temporary differences	2 270 612	1 740 127
Grunnlag betalbar skatt/ Basis for current taxes	-14 894 122	-75 979 927

Betalbar skatt (22%/23%) / Current payable tax:

Effekt av skattefunn	-2 338 740	-4 615 145
Netto skattefordring(-) eller skattegjeld(+)/ i balansen/ Net tax liability (-) or asset (+)	-2 338 740	-4 615 145

Netto skattefordring er inkludert i posten "Andre kortsiktige fordringer"/ Net tax asset is included in "Other receivables"

Inkludert i permanente forskjeller er skatteeffekt av godkjent skattefunnprosjekt med kr 2 338 740.
Included in permanent differences is the tax impact of an approved tax fund project of kr 2 338 740.

Utsatt skatt - spesifikasjon av midlertidige forskjeller/ Deferred tax - detail of temporary differences:

	2020	2019
Uteslående fordringer/ Outstanding receivables:	2 033 447	1 133 447
Varige driftsmidler/ Property, plant and equipment:	-3 328 414	-4 250 751
Netto pensjonsforpliktelse eller- midler/ Net pension liabilities or assets	763 803	590 366
Arbeidsgeberavgift opsjoner/ social tax options	-	-
Aktiverte leieavtaler/Capitalized rent agreements	594 014	339 175
Fremførbart underskudd/ NOL carryforward	107 573 655	92 679 533
Grunnlag for utsatt skatt eller skattefordel/ Basis for deferred tax or tax asset	107 656 505	90 491 770
Utsatt skattefordel / Deferred tax asset	23 684 431	19 908 188

Utsatt skattefordel er balanseført når selskapets prognoser for fremtidig lønnsomhet tilsier at fordelene vil utlignes innen 3-5 år /
Deferred tax assets are recognized when the company's forecasts for future profitability indicates that the benefit will be utilized within 3-5 years.

Avstemming mellom nominell og effektiv skattesats / Reconciliation of nominal statutory tax, to effective tax rate.

	2020	2019
22%/23% skatt av resultat før skatt / 22%/23% tax of Profit or loss before taxes	-6 011 837	-17 028 991
22%/23% av permanente forskjeller / 22%/23% of permanent differences	2 235 595	-846 621
Effekt ved endring og forskjell skattesats / Effect of change and difference in tax rate	-	904 918
Andre effekter / Other effects	-	-100 422
Beregnet skattekostnad/Calculated tax cost	-3 776 241	-17 071 117

Spilt av skattekostnad på ord resultat og OCI/Split tax cost between ord result and OCI

Beregnet skattekostnad ordinært resultat/Calculated tax cost ordinary result	-4 059 919	-17 098 412
Beregnet skattekostnad OCI/Calculated tax cost OCI	-49 982	27 295
Beregnet skattekostnad/Calculated tax cost	-4 109 901	-17 071 117

Effektiv skattesats/Effective tax rate	13,8 %	23,1 %
	2020	2019
Nominell skattesats / nominal tax rate	22 %	22 %



This file is sealed with a digital signature.
The seal is a guarantee for the authenticity
of the document.

Document ID:
A8736767FB4345EBB142809AC490E54F



Signicat AS
Noter til årsregnskap 2020 / Notes to financial statement 2020

Note 6 - Driftsmidler / Fixed assets

Konsern/Group

Immaterielle eiendeler / Intangible assets

	Goodwill	Kundeportefølle / Customer portfolio	Forskning & utvikling / R&D	Sum Immaterielle eiendeler / Total intangible assets
Anskaffelseskost pr 1.1.19 / Aquisition cost 1.1.19	240 000	-	91 482 410	91 722 410
Tilgang immaterielle eiendeler / Additions	59 701 903	4 800 000	33 787 372	98 289 275
Sum anskaffelseskost 31.12.19 / Total acquisition costs at 31.12.19	59 941 903	4 800 000	125 269 782	190 011 685
Anskaffelseskost pr 1.1.20 / Aquisition cost 1.1.20	59 941 903	4 800 000	125 269 782	190 011 685
Tilgang ved oppkjøp/Addition by acquisition	-	44 189 026	87 427 587	131 616 613
Tilgang immaterielle eiendeler / Additions	211 688 123	-	77 412 530	289 100 653
Avgang ved salg/Cost price of sold assets	-	-	-	-
Sum anskaffelseskost 31.12.20 / Total acquisition costs at 31.12.20	271 630 026	48 989 026	290 109 899	610 728 951
Akkumulerte avskrivninger 1.1 / Accumulated depreciations 1.1.2019	240 000	-	47 466 938	47 466 938
Årets avskrivninger / Current year depreciations	-	400 000	16 681 235	17 081 235
Akkumulerte avskrivninger 31.12.19 / Acc. depreciations 31.12.19	240 000	400 000	64 148 173	64 548 173
Akkumulerte avskrivninger 1.1.20 / Accumulated depreciations 1.1.20	240 000	400 000	64 148 173	64 788 173
Tilgang ved oppkjøp/Addition by acquisition	-	-	48 321 199	48 321 199
Årets avskrivninger / Current year depreciations	-	3 799 156	39 184 175	42 983 331
Avgang avskrivninger ved salg/Depreciation of sold assets	-	-	-	-
Akkumulerte avskrivninger 31.12.20 / Acc. depreciations 31.12.20	240 000	4 199 156	151 653 547	156 092 703
Balansert verdi pr. 01.01.19 / Net book value 01.01.19	-	-	44 015 472	44 015 472
Endring balansert verdi 2019/Change in net book value 2019	59 701 903	4 400 000	17 106 137	81 208 040
Balansert verdi pr. 31.12.19 / Net book value 31.12.19	59 701 903	4 400 000	61 121 609	125 223 512
Balansert verdi pr. 01.01.20 / Net book value 01.01.20	59 701 903	4 400 000	61 121 609	125 223 512
Endring balansert verdi 2020/Change in net book value 2020	211 688 123	40 389 870	77 334 143	329 412 136
Balansert verdi pr. 31.12.20 / Net book value 31.12.20	271 390 026	44 789 870	138 455 752	454 636 248
Avskrivningsperiode / Depreciation period	Indefinite life	13 år / 13 years	5-7 år / 5-7 years	
Avskrivningsmetode / Depreciation method		Lineær / Linear	Lineær / Linear	

Driftsmidler / Fixed assets

	Rett til bruk eiendel/right-of- use assets	Driftsøstere og inventar / Fixtures and equipment	Sum Driftsmidler / Total fixed assets
Anskaffelseskost pr 1.1.19 / Aquisition cost 1.1.19	-	5 721 180	5 721 180
Implementeringseffekt/Implementation	19 089 696	-	19 089 696
Tilgang driftsmidler/additions fixed assets	11 534 146	4 531 154	16 065 300
Sum anskaffelseskost 31.12.19 / Total acquisition costs at 31.12.19	30 623 842	10 252 334	40 876 176
Anskaffelseskost pr 1.1.20 / Aquisition cost 1.1.20	30 623 842	10 252 334	40 876 176
Tilgang ved oppkjøp/Addition by acquisition	-	3 448 133	3 448 133
Tilgang driftsmidler/additions fixed assets	31 650 444	2 474 851	34 125 295
Avgang (sales)/Termination (sales)	(48 682)	-631 825	-680 507
Sum anskaffelseskost 31.12.20 / Total acquisition costs at 31.12.20	62 225 604	15 543 493	77 769 097
Akkumulerte avskrivninger 1.1.19 / Accumulated depreciations 1.1.19	-	4 361 413	4 361 413
Årets avskrivninger / Current year depreciations	8 266 858	903 787	9 170 645
Akkumulerte avskrivninger 31.12.19 / Accumulated depreciations 31.12.19	8 266 858	5 265 200	13 532 058
Akkumulerte avskrivninger 1.1.20 / Accumulated depreciations 1.1.20	8 266 858	5 265 200	13 532 058
Tilgang ved oppkjøp	-	2 881 800	2 881 800
Årets avskrivninger / Current year depreciations	10 708 478	1 943 351	12 651 829
Avgang/Termination	-	(472 710)	(472 710)
Akkumulerte avskrivninger 31.12.20 / Accumulated depreciations 31.12.20	18 975 336	9 617 641	28 592 977
Balansert verdi 01.01.19/Net book value 01.01.19	-	1 359 767	1 359 767
Endring balansert verdi 2019/Change in net book value 2019	22 356 986	3 627 367	25 984 353
Balansert verdi pr. 31.12.19 / Net book value 31.12.19	22 356 986	4 987 134	27 344 120
Balansert verdi 01.01.20/Net book value 01.01.20	22 356 986	4 987 134	27 344 120
Endring balansert verdi 2020/Change in net book value 2020	20 893 284	938 718	21 832 002
Balansert verdi pr. 31.12.20 / Net book value 31.12.20	43 250 270	5 925 852	49 176 122
Avskrivningsperiode / Depreciation period	3-10 år / years	5 år / 5 years	
Avskrivningsmetode / Depreciation method	Lineær / Linear	Lineær / Linear	

Leasing knyttet til leieavtaler er aktivert med en bokført verdi på kr 43 250 270 pr 31.12.20 - avskrivninger for 2020 utgjør kr 10 708 478. For nærmere informasjon - se note 7.
Lease is related to rent agreements with a net book value of NOK 43 250 270 as of 31.12.20 with a depreciation of NOK 8 266 857 in 2020. For further information - see disclosure note 7.



This file is sealed with a digital signature.
The seal is a guarantee for the authenticity
of the document.

Document ID:
A8736767FB4345EBB142809AC490E54F



Signicat AS
 Note til årsregnskap 2020 / Notes to financial statement 2020

Morselskap/Parent

Immaterielle eiendeler / Intangible assets

	Goodwill	Kundeportefølle Customer portfolio	Forskning & Utvikling/ R&D	Sum Immaterielle eiendeler / Total intangible assets
Anskaffelseskost pr 1.1.19 / Aquisition cost 1.1.19	240 000		91 401 988	91 641 988
Tilgang driftsmidler	59 701 902	4 800 000	33 787 372	98 289 274
Sum anskaffelseskost 31.12.19 / Total acquisition costs at 31.12.19	59 941 902	4 800 000	125 189 360	189 931 262
Anskaffelseskost pr 1.1.20 / Aquisition cost 1.1.20	59 941 902	4 800 000	125 189 360	189 931 262
Tilgang driftsmidler			61 709 205	61 709 205
Sum anskaffelseskost 31.12.20 / Total acquisition costs at 31.12.20	59 941 902	4 800 000	186 898 565	251 640 467
Akkumulerte avskrivninger 01.01.19/ Accumulated depreciation 01.01.19	240 000		47 386 516	47 626 516
Årets avskrivninger / Current year depreciations		400 000	16 681 235	17 081 235
Akkumulerte avskrivninger 31.12.19 / Acc depreciations 31.12.19	240 000	400 000	64 067 751	64 707 751
Akkumulerte avskrivninger 01.01.20/ Accumulated depreciation 01.01.20	240 000	400 000	64 067 751	64 707 751
Årets avskrivninger / Current year depreciations		400 000	23 359 661	23 759 661
Akkumulerte avskrivninger 31.12.20 / Acc depreciations 31.12.20	240 000	800 000	87 427 412	88 467 412
Balansført verdi 01.01.19/ Net book value pr. 01.01.19	-	-	44 015 472	44 015 472
Endring balansført verd. 2019/Change in net book value 2019	59 701 902	4 400 000	17 106 137	81 208 039
Balansført verdi 31.12.2019/Net book value 31.12.2019	59 701 902	4 400 000	61 121 609	125 223 511
Balansført verdi 01.01.20/ Net book value pr. 01.01.20	59 701 902	4 400 000	61 121 609	125 223 511
Endring balansført verd. 2020/Change in net book value 2020		-400 000	38 249 544	37 949 544
Balansført verdi 31.12.2020/Net book value 31.12.2020	59 701 903	4 000 000	99 471 153	163 173 056
Avskrivningsperiode / Depreciation period	Indefinite life	13 år / 13 years	5-7 år / 5-7 years	
Avskrivningsmetode / Depreciation method		Lineær / Linear	Lineær / Linear	

Driftsmidler / Fixed assets

	Rettilbruk eiendel/right-of- use assets	Driftsløsere og inventar / Fixtures and equipment	Sum Driftsmidler / Total fixed assets
Anskaffelseskost pr 1.1.19 / Aquisition cost 1.1.19		5 668 650	5 668 650
Implementeringseffekt/Implementation	19 089 696		19 089 696
Tilgang immaterielle eiendeler / Additions	11 534 146	4 499 537	16 033 683
Sum anskaffelseskost 31.12.19 / Total acquisition costs at 31.12.19	30 623 842	10 168 187	40 792 029
Anskaffelseskost pr 1.1.20 / Aquisition cost 1.1.20	30 623 842	10 168 187	40 792 029
Tilgang immaterielle eiendeler / Additions	31 650 444	2 092 693	33 743 137
Avgang/Termination	(48 682)	-549 895	-598 577
Sum anskaffelseskost 31.12.20 / Total acquisition costs at 31.12.20	62 225 604	11 710 985	73 936 589
Akkumulerte avskrivninger 01.01.19/ Accumulated depreciation 01.01.19		4 318 073	4 318 073
Årets avskrivninger / Current year depreciations	8 266 858	882 203	9 149 061
Akkumulerte avskrivninger 31.12.19 / Accumulated depreciations 31.12.19	8 266 858	5 200 276	13 467 134
Akkumulerte avskrivninger 01.01.20/ Accumulated depreciation 01.01.20	8 266 858	5 200 276	13 467 134
Årets avskrivninger / Current year depreciations	10 708 478	1 661 482	12 369 960
Avgang avskrivninger solgte driftsmidler/Acc dep sold assets	-	-399 541	-399 541
Akkumulerte avskrivninger 31.12.20 / Accumulated depreciations 31.12.20	18 975 336	6 462 217	25 437 553
Balansført verdi 01.01.19/Net book value 01.01.19	-	1 350 577	1 350 577
Tilgang 2019	22 356 984	3 617 334	25 974 318
Balansført verdi 31.12.19/ Net book value pr. 31.12.19	22 356 984	4 967 911	27 324 895
Balansført verdi 01.01.20/Net book value 01.01.20	22 356 984	4 967 911	27 324 895
Endring balansført verd. 2020/Net change book value 2020	20 893 284	280 857	21 174 141
Balansført verdi/ Net book value pr. 31.12	43 250 268	5 248 769	48 499 037
Avskrivningsperiode / Depreciation period	3-10 år / years	5 år / 5 years	
Avskrivningsmetode / Depreciation method	Lineær / Linear	Lineær / Linear	

FoU-kostnader som er aktivert i 2020, på totalt kr 61 709 205, omfatter utvikling av nye produkter for elektronisk id og elektronisk signatur. Produktene som er utviklet skal muliggjøre salg til nye kunder i nye markeder utenfor Norden, og salg av nye produkter til nye og eksisterende kunder i Norden. Dette omfatter blant annet nye løsninger for tidsstempling og langtidslagring og løsninger for å kunne utstede og bruke elektronisk id i markeder utenfor Norden. De nye produktene som er utviklet passer inn i selskapets strategi som er å bli en ledende europeisk tilbyder av identitetstjenester gjennom å tilby et bredt utvalg av elektronisk ID og verdikæde tjenester.

Capitalized development expenses in 2019, in total NOK 61 709 205, include development of new products for electronic id and electronic signature. The products that are developed will help Signicat to close contracts with new customers in new markets outside of Nordic countries, and new sales of new products to new and existing customers in Nordic countries. This includes among other things new solutions for time stamp, long time storage and solutions to for electronic id in markets outside of Nordic countries. The new products developed are key to the company strategy to be a leading European provider of identity services through a broad offering of electronic ID and value added services to customers.

Skatteeffekt knyttet til godkjent skattefunnsprosjekt, kr 1 625 319 er bokført etter nettometoden og har redusert aktiverte FoU-kostnader med kr 1 625 319.

Tax effect of approved Government grant (SkatteFUNN) projects, NOK 1 625 319, is recorded according to net method and has reduces capitalized FoU with NOK 1 625 319.



This file is sealed with a digital signature.
 The seal is a guarantee for the authenticity
 of the document.

Document ID:
 A8736767FB4345EBB142809AC490E54F



Signicat AS
Noter til årsregnskap 2020 / Notes to financial statement 2020

Note 7 - Leasing/Leasing

Selskapet leier lokaler, tjenesteyr og teknisk utstyr ved flere lokasjoner i Norge og øvrige land i Europa. Avtalene er inngått på ordinære markedsvilkår. Selskapets årsregnskap er utarbeidet i henhold til reglene om forenklet IFRS. Per 1.1.2019 trådte standarden IFRS 16 om leiekontrakter i kraft, selskapet har benyttet forenklet implementering av standarden og noteopplysninger er gitt i henhold til krav etter god regnskapskikk. Følgelig er alle leieavtaler som tilfredstiller kravene til balanseføring per 1.1.2019 innregnet som bruksrettsleiedeler, med mindre avtalene er kortere enn 12 måneder eller av lav verdi. Den marginale lånerenten benyttes som diskonteringsrente. Andre produkt- eller tjenesteleveranser inkludert i kontrakten kostnadsføres som driftskostnad separat fra leiekomponenten. Ved fastsettelse av leieperiode er uoppsigelig leieperiode justert for forlengelsesopsjoner og termineringsrettigheter som det er rimelig sikkert at konsernet vil benytte, lagt til grunn. Balanseførte leieavtaler avskrives i henhold til plan, og forpliktelsen reduseres med betalt leie etter fradrag for beregnet rentekostnad.

The Company leases real estate, vehicles and technical equipment at several locations in Norway and other European countries. The lease agreements are entered into at standard terms and conditions prevalent in the market for such contracts at the time, in accordance with the requirements of simplified IFRS. The new lease standard IFRS 16 was effective as of 01.01.2019, and the Company has followed simplified implementation of the standard, and the relevant notes are prepared in accordance with the requirements of N-GAAP. As such, all leases which satisfy the requirements for recognition in the balance sheet as of 01.01.2019 are accounted for as right of use assets (ROUs), insofar the lease terms are not less than 12 months of the leases underlying assets are of low value. The incremental borrowing rate is used as the discount rate. Where contracts contain both lease and non-lease component, the non-lease component (i.e. product- or service agreement) is expensed as operating costs separate from the related lease component. In determining the lease period at the inception of a lease, the non-cancelable period is modified by any extension- or termination options which the Group is likely to exercise. Lease agreements recognized as ROUs in the balance sheet is amortized in accordance with the respective amortization schedule, and the lease obligations are reduced by payments made, net of the calculated interest charges (accretion).



This file is sealed with a digital signature.
The seal is a guarantee for the authenticity
of the document.

Document ID:
A8736767FB4345EBB142809AC490E54F



Signicat AS
Noter til årsregnskap 2020 / Notes to financial statement 2020

Bruksrettseieendel/Right-of-use assets	Offices	IT	Veehicles	Total
Anskaffelseskost 31.12.2018/Acquisition cost 31.12.2018	-	-	-	-
Implementeringseffekt pr 01.01.2019/Implementation as of 01.01.2019	6 972 469	11 375 591	741 636	19 089 696
Tilgang 2019/Additions 2019	11 263 753	-	270 393	11 534 146
Anskaffelseskost 31.12.2018/Acquisition cost 31.12.2018	18 236 222	11 375 591	1 012 029	30 623 842
Anskaffelseskost 01.01.2020/Acquisition cost 01.01.2020	18 236 222	11 375 591	1 012 029	30 623 842
Tilgang 2020/Additions 2020	31 650 444	-	-	31 650 444
Avgang 2020/Termination 2020	(48 682)	-	-	(48 682)
Anskaffelseskost 31.12.2018/Acquisition cost 31.12.2018	49 837 984	11 375 591	1 012 029	62 225 604
Avskrivninger pr 31.12.2018/ Depreciations per 31.12.2018	-	-	-	-
Årets avskrivning/Depreciation for the year	4 973 048	2 917 341	376 469	8 266 858
Totale avskrivninger pr 31.12.2019/Total depreciations per 31.12.19	4 973 048	2 917 341	376 469	8 266 858
Avskrivninger pr 01.01.2020/ Depreciations per 01.01.2020	4 973 048	2 917 341	376 469	8 266 858
Årets avskrivning/Depreciation for the year	7 378 703	2 905 590	424 185	10 708 478
Totale avskrivninger pr 31.12.2020/Total depreciations per 31.12.20	12 351 751	5 822 931	800 654	18 975 336
Balansført verdi 01.01.2019/Net book value 01.01.2019	-	-	-	-
Endring balansført verdi 2019/Change net book value 2019	13 263 174	8 458 250	635 560	22 356 984
Balansført verdi pr 31.12.2019/ Capitalized value per 31.12.2019	13 263 174	8 458 250	635 560	22 356 984
Balansført verdi 01.01.2020/Net book value 01.01.2020	13 263 174	8 458 250	635 560	22 356 984
Endring balansført verdi 2020/Change net book value 2020	24 223 059	(2 905 590)	(424 185)	20 923 204
Balansført verdi pr 31.12.2020/ Capitalized value per 31.12.2020	37 486 233	5 552 660	211 375	43 250 268
Leieforpliktelser/ Lease liabilities	Offices	IT	Veehicles	Total
Leieforpliktelser pr 31.12.2018/ Rent liabilities per 31.12.2018	-	-	-	-
Implementeringseffekt/ Implementation	6 972 469	11 375 591	741 636	19 089 696
Tilgang 2019	11 263 753	-	270 393	11 534 146
Rentekostnad/ Interest cost	397 009	404 401	28 242	829 652
Leiekostnad / Leasing costs	(5 212 262)	(3 151 037)	(394 033)	(8 757 332)
Leieforpliktelser pr 31.12.2019/ Rent liabilities per 31.12.2019	13 420 969	8 628 955	646 238	22 696 162
Leieforpliktelser pr 01.01.20/ Rent liabilities per 01.01.20	13 420 969	8 628 955	646 238	22 696 162
Tilgang 2020/Addition 2020	31 650 444	-	-	31 650 444
Avgang 2020/Termination 2020	(49 679)	-	-	(49 679)
Rentekostnad/ Interest cost	721 093	289 690	17 003	1 027 786
Leiekostnad / Leasing costs	(7 897 106)	(3 138 840)	(444 484)	(11 480 430)
Leieforpliktelser pr 31.12.2020/ Rent liabilities per 31.12.2020	37 845 721	5 779 805	218 757	43 844 283
Gjenstående leiebetaling, konsern		1-2 år	1-2 år	
Forfall leiekostnader, konsern	41 849 371	6 009 336	211 311	48 070 018
1. års avdrag ført som kortsiktig gjeld/ 1. year's instalment recognised in				12 256 122
ført som langsiktig gjeld/Recognised as long-term interest-bearing				31 588 151
Ikke balansførte leieavtaler, konsern/Not capitalized agreements			2 020	2 019
Årlig leiekostnad/ Yearly rent costs			-	1 233 306



This file is sealed with a digital signature.
The seal is a guarantee for the authenticity
of the document.

Document ID:
A8736767FB4345EBB142809AC490E54F



Signicat AS
Noter til årsregnskap 2020 / Notes to financial statement 2020

Note 8 - Investeringer i datterselskap og mellom værende konsern / Investment in subsidiaries and group balances

Signicat AS eier 100% av aksjene i Signicat AB. Investering i datter er bokført etter kostmetoden og er oppført til anskaffelseskost kr 86 470 i morselskapets balanse. Signicat AB har en aksjekapital på SEK 100 000, og har forretningskontor i Stockholm Sverige. Signicat AS owns 100% of the shares in Signicat AB. Investments in subsidiaries are accounted using the cost method, and is recognized at cost NOK 86 470 in the parent company balance sheet. Signicat AB has a share capital of SEK 100 000, and is located in Stockholm Sweden.

Signicat AS eier også 100% av aksjene i Signicat GmbH. Investeringen er bokført etter kostmetoden. Selskapet ble etablert i 2018. Selskapet er etablert med en aksjekapital på EUR 25 000. Signicat AS owns 100% of the shares in Signicat GmbH. Investment is accounting using cost method. The company was established in 2018 with a share capital of EUR 25 000.

Signicat AS kjøpte med virkning pr 01.03.2020 100% av aksjene i Connectis B.V, Nederland til en anskaffelseskost på NOK 241 510 939. Investeringen er bokført etter kostmetoden i Signicat AS.

Signicat AS bought 100% of the shares in Connectis B.V, Netherlands to a cost price of NOK 241 510 939. The investment is recorded according to cost method in Signicat AS.

Investering	Kostpris	2020 result	EK /Equity 31.12.2020
Signicat AB	86 470	597 332	2 165 136
Signicat GmbH	265 504	1 554 460	452 590
Connectis B.V	241 510 939	(1 069 208)	(5 873 985)
Total	241 862 913	1 082 584	(3 256 259)

Konsernmellomværende / Intercompany accounts

	Beløp / Amounts	
	2020	2019
Lån til konsernselskap/ Loan to Group company	3 070 455	3 070 455
Kortiktig konsernfordring/ Short term group receivable	49 198 937	5 002 764
Gjeld/ Debt (included in other current liabilities)		(812 364)

Signicat AS har ytet et ansvarlig lån til datterselskap på kr 4 103 901, hvorav kr 1 033 446 er regnskapsmessig nedskrevet. Lånet skal tilbakebetales når egenkapitalen i datterselskapet er tilstrekkelig til at tilbakebetaling kan gjennomføres.

Signicat AS has provided an unsecured loan to the subsidiary in the amount of kr 4 103 901, of which kr 1 033 446 has been written down for accounting purposes. The loan is to be repaid when the subsidiary's equity is sufficient to perform such a transaction.

Konserninterne transaksjoner/ Internal group transactions - mor

	2020	2019
Internt salg fra Signicat AS til Signicat AB/ Group revenue from Signicat AS to Signicat AB	8 792 155	11 398 042
Intern driftskostnad i Signicat AS fra Signicat AB/ Group operating cost in Signicat AS from AB	(2 043 248)	(3 647 560)
Intern driftskostnad i Signicat AS from GmbH/ Other operating cost in Signicat AS from GmbH	(13 975 429)	(10 592 610)

Note 9 - Aksjekapital og aksjonærinformasjon / Share capital and shareholders

Aksjekapital / Share capital:	Antall / Number	Pålydende / Value pr share	Aksjekapital / Share capital
Aksjekapital 31.12.2020 / Total share capital 31.12.2020	1 342 568	1	1 342 568

Samtlige aksjer eies av Lion BidCo AS, Gryta 2B, 7010 Trondheim
 All shares are owned by Lion BidCo AS, Gryta 2B, 7010 Trondheim

Note 10 - Aksjebasert betaling / Share based payment

I forbindelse med salg av samtlige aksjer i Signicat AS i 2019, ble alle utstedte opsjoner realisert. Totalt kostnadsført i 2019 kr 34 252 686. Det er ikke belastet kostnader knyttet til tidligere opsjoner i 2020.

In connection with sale of all shares in Signicat AS in 2019, all options issues were disposed for. Total charged to P/L in 2019 NOK 34 252 686. It is not charged for any costs related to earlier held options in 2020.

Note 11 - Pensjoner / Pensions

Selskapet er pliktig til å ha tjenestepensjonsordning etter lov om obligatorisk tjenestepensjon. Selskapets pensjonsordning tilfredstiller kravene i denne lov / The company is required to have a pension plan in Norway according to the law on compulsory employee pension benefits. The company's pension plan complies with these requirements .

Selskapet har en ytelsesbaserte pensjonsordninger som omfatter i alt 1 person. Ordningene gir rett til definerede fremtidige ytelser. Disse er i hovedsak avhengig av opptjeningsår, lønnsnivå ved opptidstidspunkt og størrelsen på ytelsene fra folketrygden. Forpliktelsene er dekket gjennom et forsikringselskap. Øvrige ansatte inngår i innskuddsbasert pensjonsordning.

The company has a defined benefit plan which includes 1 employee. The pension plan gives rights to future pension payments. These are mainly dependent of the numbers of years of employment, payroll level at the time of retirement and the size of contribution from national insurance. The liabilities are covered through insurance company. The employees which are not a part of the define benefit plan, are included in the defined contribution plan.



This file is sealed with a digital signature.
 The seal is a guarantee for the authenticity
 of the document.

Document ID:
 A8736767FB4345EBB142809AC490E54F



Signicat AS
Noter til årsregnskap 2020 / Notes to financial statement 2020

Pensjonskostnad / Pension costs	2020	2019
Oppjøring pensjonskostnad/service cost	128 564	127 777
Netto finanskostnad/net finance cost	13 578	19 161
Netto estimatskostnad / (vinst) / Net re-measurements loss / (gains)	227 169	(124 068)
Netto pensjonskostnad ytelsesbasert / Net pension cost defined benefit plan	369 311	22 870
Pensjonskostnad innskuddsbasert / Contributions made to the defined contribution plan	8 353 333	6 341 155
Pensjonskostnader datterselskaper / Pension cost subsidiaries	1 822 625	684 437
Resultatført pensjonskostnad / Total pension cost	10 545 269	7 048 462

Økonomiske forutsetninger / Economical assumptions	2020	2019
Diskonteringsrente / Discount rate	1,70 %	2,30 %
Forventet avkastning på pensjonsmidler / Expected long-term rate return on plan assets	1,70 %	2,30 %
Forventet lønnsvekst / Expected increase in salaries	2,25 %	2,25 %
Forventet G-regulering / Expected increase in government contributions	2,00 %	1,50 %

Pensjonsforpliktelse / Pension liabilities	31.12.2020	31.12.2019
Oppgjente pensjonsforpliktelser pr 31.12 / Present value of funded and unfunded liabilities at 31.12	(3 783 803)	(3 340 366)
Pensjonsmidler (til markedsverdi) pr 31.12 / Fair value of plan assets at 31.12	3 000 000	2 750 000
Netto pensjonsforpliktelser (-) / Netto pensjonsmidler (+) / Net pension liability / (asset +)	(783 803)	(590 366)

Antall personer omfattet av ordningen / Number of persons included in this pension plan:	31.12.2020	31.12.2019
- aktive / active members	1	1
Totalt / Total	1	1

Note 12 - Langsiktig gjeld / Long-term debt	Mor /Parent	Konsern/Group
	2020	2019
Langsiktig lån fra Innovasjon Norge / Long-term loan from Innovation Norge	6 150 000	6 150 000
Finansiell leasing gjeld / Finance leasing liability	31 588 161	12 424 376
1 års avdrag føres som kortsiktig gjeld / 1. years's instalment on long term debt	2 050 000	2 050 000
Langsiktig rentebærende gjeld	35 688 161	16 524 376

Selskapet har et lån hos Innovasjon Norge på MNOK 6,150 pr 31.12.20. Lånet nedbetales med MNOK 2,050 pr år. På grunn av covid-19 ble avdragsbetaling for 2020 forskjøvet med 1 år.
The Company has a loan from Innovasjon Norge with MNOK 6,150 as of 31.12.20. The repayment amount each year is MNOK 2,050. Due to covid-19, instalment for 2020 was delayed with one year.

Note 13 - Annen kortsiktig gjeld / Other short term liability	Mor/Parent		Konsern/Group	
	2020	2019	2020	2019
Skyldige feriepenger pr 31.12 / Accrued holiday pay as of 31.12	13 906 757	10 732 672	15 205 816	12 435 637
Finansiell leasing leierettigheter/Finance lease use of assets	12 256 122	10 271 785	12 256 122	10 271 785
1 års avdrag annen langsiktig gjeld / 1. years's instalment on long term	2 050 000	2 050 000	2 050 000	2 050 000
Gjeld til tidligere eiere Connectis/Liability to earlier owners of Connectis	44 155 666	-	44 155 666	-
Pålepte kostnader / Accrued expences	27 999 538	10 524 374	56 110 491	12 227 340
Sum annen kortsiktig gjeld / Total other short term liability	100 368 083	33 578 831	129 778 095	36 984 762

Note 14 - Andre kortsiktige fordringer / Other short term receivables	Mor/Parent		Konsern/Group	
	2020	2019	2020	2019
Oppgjente ikke fakturerte inntekter / Earned revenue to be invoiced	28 491 446	18 350 210	28 491 446	18 360 210
Forskningsbetalingar / Prepayments	5 614 282	2 612 706	5 614 282	2 617 340
Skattefunn	2 338 740	4 596 265	2 338 740	4 596 265
Horison 2020	-	1 689 417	-	1 689 417
Andre kortsiktige fordringer / Other receivables	1 129 153	1 141 850	6 131 010	1 687 751
Andre kortsiktige fordringer / Other short term receivables	38 573 631	28 400 447	43 575 478	28 950 983

Alle fordringer forfaller innen 12 måneder etter balansedagen / All receivables are due within 12 months of the balance sheet date.

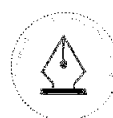
Signicat AS har kostnadsført tap på kundeordringer med kr 878 055 i løpet av regnskapsåret. Det er satt av kr 900 000 til tap pr 31.12.2020.
The Company has deducted realized losses on receivables with kr 878 055 during the fiscal year. It is made NOK 900 000 in provision further losses.

Note 15 - Bankinnskudd - driftskreditt/ Cash and cash equivalents and overdraft account	Mor/Parent		Konsern/Group	
	2020	2019	2020	2019
Bundne midler deponium husleie / Restr. funds for coverage of office-rent	972 728	2 512 568	972 728	2 512 568
Bundne skattekostnader / Restricted employee tax payable funds	5 404 570	3 714 251	5 404 570	3 714 251
Andre bundne likvider	860 164	151 301	860 164	151 301
Øvrig bankbeholdning / Unrestricted funds	10 620 174	20 195 790	24 123 745	27 598 839
Sum kontanter i bank / Total bank balances	17 857 636	26 573 910	31 361 207	33 976 959
Tilgjengelig trekkfasilitet / Limit overdraft facilities	40 000 000	40 000 000	40 000 000	40 000 000
Benyttet av driftskreditt/Used available credit	(29 529 750)	(27 618 065)	(29 529 750)	(27 618 065)
Tilgjengelig driftskreditt/ Unused portion of the overdraft facilities	10 470 250	12 381 935	10 470 250	12 381 935

Endeler stillet som sikkerhet for kassekreditt/ Assets as security for the overdraft	Mor/Parent	Konsern/Group
	2020	2019
Kundefordringer / Trade receivables	57 926 591	34 960 944
	71 515 871	36 815 715

Note 16 - Offentlige tilskudd / Government grants (Konsern)
Selskapets virksomhet er omfattet av den Norske SkatteFunn ordningen, administrert av Norges Forskningsråd. Denne ordningen gir selskapet mulighet til å søke om refusjon for deler av sine utgifter til forskning og utvikling. For 2020 har selskapet krav på refusjon med MNOK 2,3 knyttet til forventet utbetaling av SkatteFunn midler.

The Company's business is covered by the Norwegian "SkatteFunn" scheme, administrated by the Norwegian Research Council. This scheme gives the Company the opportunity to apply for partial refund of its research and development costs. For 2019 the Company is entitled to a refund of MNOK 2,3 relating to expected "SkatteFunn" refunds.



This file is sealed with a digital signature.
The seal is a guarantee for the authenticity of the document.

Document ID:
A8736767FB4345EBB142809AC490E54F



Signicat AS
Noter til årsregnskap 2020 / Notes to financial statement 2020

Note 17 - Vesentlige engangstransaksjoner

Oppkjøp av Connectis B.V

Signicat AS kjøpte samtlige aksjer Connectis B.V i 2020.

Signicat AS has in 2020 bought all shares in Connectis BV med virkning pr 01.03.2020. Signicat AS has in 2020 bought all shares in Connectis BV with effective date 01.03.2020.

Oppkjøpet hadde følgende effekt på konsernets eiendeler og gjeld iht virkelige verdier på oppkjøpstidspunktet/The purchase had following effect on the assets and liabilities at the time for the purchase/merger:

Goodwill, ervervet/ Goodwill acquired	211 688 124
Kundebase/Customer relations	44 189 026
Utsatt skatt knyttet til ervervet FoU og andre rettigheter i Deferred tax liabilities	(9 589 019)
Total merverdi på oppkjøpstidspunktet / Total excess value at the time of acquisition	246 288 131

Note 18 - Andre driftskostnader/ Other expenses

	Mor/Parent		Konsern/Group	
	2020	2019	2020	2019
IT-telefonikostnader/ IT-telephone expenses	15 242 493	11 572 495	15 242 493	11 572 495
Eksterne tjenester/konsulentert/ external services and consultants	60 271 569	45 640 886	64 675 386	45 640 886
Reklame- salgskostnader/ dvertising -sales expenses	9 348 391	12 429 395	10 643 291	12 429 395
Markedskostnader Tyskland/ Marketing expenses Germany	13 975 429	10 592 610	-	-
Andre driftskostnader/ Other operating expenses	12 814 686	24 413 131	16 705 449	28 832 876
Totale andre driftskostnader/ Total other expenses	111 652 568	104 648 517	107 266 618	98 475 652



This file is sealed with a digital signature.
The seal is a guarantee for the authenticity
of the document.

Document ID:
A8736767FB4345EBB142809AC490E54F