



ÅRSREGNSKAPET FOR REGNSKAPSÅRET 2020 - GENERELL INFORMASJON

Enheten

Organisasjonsnummer: 989 220 470
Organisasjonsform: Aksjeselskap
Foretaksnavn: RKS HOLDING AS
Forretningsadresse: Lilletuneveien 6B
1711 SARPSBORG

Regnskapsår

Årsregnskapets periode: 01.01.2020 - 31.12.2020

Konsern

Mørselskap i konsern: Ja
Konsernregnskap lagt ved: Ja

Regnskapsregler

Regler for små foretak benyttet: Nei
Benyttet ved utarbeidelsen av årsregnskapet til selskapet: Regnskapslovens alminnelige regler
Benyttet ved utarbeidelsen av årsregnskapet til konsernet: Regnskapslovens alminnelige regler

Årsregnskapet fastsatt av kompetent organ

Bekreftet av representant for selskapet: Klaus Grandahl
Dato for fastsettelse av årsregnskapet: 31.08.2021

Grunnlag for avgivelse

År 2020: Årsregnskapet er elektronisk innlevert
År 2019: Tall er hentet fra elektronisk innlevert årsregnskap fra 2020

Det er ikke krav til at årsregnskapet m.v. som sendes til Regnskapsregisteret er undertegnet. Kontrollen på at dette er utført ligger hos revisor/enhetens øverste organ. Sikkerheten ivaretas ved at innsender har rolle/rettighet for innsending av årsregnskapet via Altinn, og ved at det bekreftes at årsregnskapet er fastsatt av kompetent organ.

Brønnøysundregistrene, 21.07.2022



Resultatregnskap

Beløp i: NOK	Note	2020	2019
RESULTATREGNSKAP			
Kostnader			
Annen driftskostnad	1	244 340	171 500
Sum kostnader		244 340	171 500
Driftsresultat		-244 340	-171 500
Finansinntekter og finanskostnader			
Inntekt på investering i datterselskap	3	8 775 668	10 441 739
Renteinntekt fra foretak i samme konsern	3		3 370
Annen renteinntekt		2	57
Sum finansinntekter		8 775 670	10 445 166
Rentekostnad til foretak i samme konsern	3	212 505	144 479
Annen rentekostnad	1	5 225	13 187
Sum finanskostnader		217 730	157 667
Netto finans		8 557 940	10 287 500
Ordinært resultat før skattekostnad		8 313 600	10 116 000
Skattekostnad på ordinært resultat	7		
Ordinært resultat etter skattekostnad		8 313 600	10 116 000
Årsresultat		8 313 600	10 116 000
Årsresultat etter minoritetsinteresser		8 313 600	10 116 000
Totalresultat		8 313 600	10 116 000
Overføringer og disponeringer			
Avsatt til annen egenkapital		8 313 600	10 116 000
Sum overføringer og disponeringer	6	8 313 600	10 116 000



Balanse

Beløp i: NOK	Note	2020	2019
BALANSE - EIENDELER			
Anleggsmidler			
Immaterielle eiendeler			
Utsatt skattefordel	7		
Finansielle anleggsmidler			
Investering i datterselskap	2, 3	48 099 868	48 069 868
Lån til foretak i samme konsern	4		
Sum finansielle anleggsmidler		48 099 868	48 069 868
Sum anleggsmidler		48 099 868	48 069 868
Omløpsmidler			
Varer			
Fordringer			
Konsernfordringer	3	8 775 668	10 441 739
Sum fordringer		8 775 668	10 441 739
Bankinnskudd, kontanter og lignende			
Bankinnskudd, kontanter o.l.		2 141	21 479
Sum bankinnskudd, kontanter og lignende		2 141	21 479
Sum omløpsmidler		8 777 809	10 463 218
SUM EIENDELER		56 877 677	58 533 086
BALANSE - EGENKAPITAL OG GJELD			
Egenkapital			
Innskutt egenkapital			
Aksjekapital	5	215 000	215 000
Overkurs		1 014 868	1 014 868
Sum innskutt egenkapital		1 229 868	1 229 868



Balanse

Beløp i: NOK	Note	2020	2019
Opptjent egenkapital			
Annen egenkapital		44 865 438	42 551 838
Sum opptjent egenkapital		44 865 438	42 551 838
Sum egenkapital	6	46 095 306	43 781 706
Gjeld			
Langsiktig gjeld			
Annen langsiktig gjeld			
Langsiktig konserngjeld	3, 4	8 775 696	10 442 404
Sum annen langsiktig gjeld		8 775 696	10 442 404
Sum langsiktig gjeld		8 775 696	10 442 404
Kortsiktig gjeld			
Betalbar skatt	7		
Annen kortsiktig gjeld	1	2 006 675	4 308 975
Sum kortsiktig gjeld		2 006 675	4 308 975
Sum gjeld		10 782 371	14 751 380
SUM EGENKAPITAL OG GJELD		56 877 677	58 533 086



Konsernets resultatregnskap

Beløp i: NOK	Note	2020	2019
RESULTATREGNSKAP			
Inntekter			
Salgsinntekt		562 729 484	399 109 289
Leieinntekt		28 102 995	26 661 944
Annen driftsinntekt		11 040 898	5 518 743
Sum inntekter		601 873 377	431 289 976
Kostnader			
Endring i beholdning av varer under tilvirkning og ferdig tilvirkede varer		29 671 868	
Varekostnad		452 721 161	334 772 387
Lønnskostnad	9	27 103 149	29 772 972
Avskrivning av driftsmidler og immaterielle eiendeler	2	4 940 974	5 125 427
Annen driftskostnad	7, 9, 10	34 473 192	28 042 805
Sum kostnader		548 910 345	397 713 591
Driftsresultat		52 963 032	33 576 385
Finansinntekter og finanskostnader			
Annen renteinntekt		193 934	210 975
Annen finansinntekt		1 732 244	3 127 242
Verdiøkning markedsbaserte omløpsmidler	3	3 677	
Sum finansinntekter		1 929 855	3 338 216
Verdireduksjon markedsbaserte omløpsmidler	3		6 313
Annen rentekostnad		10 451 200	11 926 874
Annen finanskostnad		27 474	7 314
Sum finanskostnader		10 478 674	11 940 501
Netto finans		-8 548 819	-8 602 284
Ordinært resultat før skattekostnad		44 414 213	24 974 101
Skattekostnad på ordinært resultat	12	9 558 249	6 306 102
Ordinært resultat etter skattekostnad		34 855 964	18 667 999



Konsernets resultatregnskap

Beløp i: NOK	Note	2020	2019
Årsresultat	1	34 855 964	18 667 999
Årsresultat etter minoritetsinteresser		34 855 964	18 667 999
Totalresultat		34 855 964	18 667 999
Overføringer og disponeringer			
Avsatt til annen egenkapital		34 855 964	18 667 999
Sum overføringer og disponeringer		34 855 964	18 667 999



Konsernets balanse

Beløp i: NOK	Note	2020	2019
BALANSE - EIENDELER			
Anleggsmidler			
Immaterielle eiendeler			
Utsatt skattefordel		2 150 815	
Sum immaterielle eiendeler		2 150 815	
Varige driftsmidler			
Tomter, bygninger o.a. fast eiendom	11	478 822 090	384 336 768
Transportmidler		1 159 200	1 711 811
Driftsløsøre, inventar o.a. utstyr		4 612 752	3 397 327
Sum varige driftsmidler	2	484 594 042	389 445 907
Sum anleggsmidler		486 744 857	389 445 907
Omløpsmidler			
Varer			
Anlegg under utførelse	6, 11	52 584 650	146 613 070
Sum varer	6, 11	185 111 649	247 174 778
Fordringer			
Kundefordringer	7	4 929 475	5 758 637
Andre kortsiktige fordringer	9	20 505 586	10 308 975
Sum fordringer		25 435 061	16 067 611
Investeringer			
Aksjer og andeler i foretak i samme konsern	3, 4	100 000	100 000
Markedsbaserte aksjer	3	8 734	5 057
Sum investeringer		108 734	105 057
Bankinnskudd, kontanter og lignende			
Bankinnskudd, kontanter o.l.	8	14 777 725	7 512 267
Sum bankinnskudd, kontanter og lignende		14 777 725	7 512 267
Sum omløpsmidler		159 169 670	220 578 859
SUM EIENDELER		645 914 527	610 024 766



Konsernets balanse

Beløp i: NOK	Note	2020	2019
BALANSE - EGENKAPITAL OG GJELD			
Egenkapital			
Innskutt egenkapital			
Aksjekapital		215 000	215 000
Overkurs		1 016 556	1 016 556
Annen innskutt egenkapital		16 697	16 697
Sum innskutt egenkapital		1 248 253	1 248 253
Opptjent egenkapital			
Annen egenkapital		203 508 636	174 614 732
Udisponert resultat			
Sum opptjent egenkapital		203 508 636	174 614 732
Sum egenkapital	1	204 756 890	175 862 986
Gjeld			
Langsiktig gjeld			
Utsatt skatt	12		1 115 982
Sum avsetninger for forpliktelser			1 115 982
Annen langsiktig gjeld			
Gjeld til kredittinstitusjoner	5, 11	385 339 637	387 830 265
Øvrig langsiktig gjeld			1 563 406
Sum annen langsiktig gjeld		385 339 637	389 393 671
Sum langsiktig gjeld		385 339 637	390 509 653
Kortsiktig gjeld			
Leverandørgjeld		8 974 890	10 221 869
Betalbar skatt	12	12 873 995	6 948 308
Skyldig offentlige avgifter		2 905 080	2 999 581
Annen kortsiktig gjeld	9, 11	31 064 036	23 482 370
Sum kortsiktig gjeld		55 818 001	43 652 127
Sum gjeld		441 157 638	434 161 780



Konsernets balanse

Beløp i: NOK	Note	2020	2019
SUM EGENKAPITAL OG GJELD		645 914 527	610 024 766



Årsregnskap 2020 RKS Holding AS

Organisasjonsnr: 989 220 470



RKS HOLDING AS
Lilletuneveien 6B, 1711 Sarpsborg

ÅRSBERETNING 2020

Selskapets virksomhet og årets drift

Virksomheten består av kjøp og salg av aksjer og eiendom. Selskapet er lokalisert i Sarpsborg kommune. Årsregnskapet er utarbeidet under forutsetningen om fortsatt drift.

Årets resultat og disponering

Det er utarbeidet konsernregnskap som, for utenom morselskapet, omfatter driften i 5 datterselskaper og 2 datterdatterselskap. 3 av disse selskapene kjøper og forvalter eiendom, 1 selskap driver med import og handel av bruktbiler, 1 selskap driver bilverksted, 1 selskap driver med utleie av biler og 1 selskap driver med rehabilitering av bygg. Alle selskapene i konsernet er lokalisert i Sarpsborg kommune. Ett av selskapene har alle sine eiendomsprosjekter i og rundt Bergen kommune.

Selskapet ble stiftet i desember 2005 som en følge av overgangsreglene til ny skatterreform. Det har ikke vært vesentlig drift siden oppstart foruten forvaltning av eierinteressene i aksjer og eiendom. Totalt for konsernet er det i år investert i eiendommer for 113,6 millioner kroner i eiendom og for 1,9 millioner kroner i andre driftsmidler i år.

Styret kjenner ellers ikke til noe forhold av viktighet for å bedømme selskapets stilling og resultat som ikke kommer frem av resultatregnskapet og balanse med noter. Det er heller ikke etter regnskapsårets utgang inntrådt forhold som etter styrets syn har betydning ved bedømmelsen av regnskapet. Styre mener årsregnskapet gir et rettvise bilde av selskapets og konsernets eiendeler og gjeld, finansielle stilling og resultat. Konsernet har ingen kunder med så stor kreditt at det representerer fare for driften. Heller ikke konsernets rente- eller valuta risiko er av en slik art. Likviditeten i konsernet totalt er god.

Styret foreslår at årets resultat, kr 8 313 600 disponeres slik:

Overført til annen egenkapital	<u>kr 8 313 600</u>
Sum disponert	<u>kr 8 313 600</u>


Konsernets resultat er på kr 34 855 964 hvorav alt overføres til annen egenkapital i konsernet. Det er utbetalt kr 6 000 000 i tilleggsutbytte i 2020.

Arbeidsmiljø/ytre miljø

Det er ingen ansatte i selskapet. I konsernet er det totalt 42 ansatte, hvorav 4 kvinner og 38 menn. Selskapets styre består av 3 menn hvorav alle er aksjonærer. De fysiske forhold er ikke til hinder for kvinner. Selskapets virksomhet forurenser ikke det ytre miljø.

Sarpsborg, 31. august 2021


Runc Grandahl
Styrets leder


Klaus Grandahl
Styremedlem


Ståle Grandahl
Styremedlem



Resultatregnskap

RKS Holding AS

Driftsinntekter og driftskostnader	Note	2020	2019
Annen driftskostnad	1	244 340	171 500
Sum driftskostnader		244 340	171 500
Driftsresultat		-244 340	-171 500
Finansinntekter og finanskostnader			
Inntekt på investering i datterselskap	3	8 775 668	10 441 739
Renteinntekt fra foretak i samme konsern	3	0	3 370
Annen renteinntekt		2	57
Rentekostnad til foretak i samme konsern	3	212 505	144 479
Annen rentekostnad	1	5 225	13 187
Resultat av finansposter		8 557 940	10 287 500
Ordinært resultat før skattekostnad		8 313 600	10 116 000
Skattekostnad på ordinært resultat	7	0	0
Ordinært resultat		8 313 600	10 116 000
Årsresultat		8 313 600	10 116 000
Overføringer			
Avsatt til annen egenkapital		8 313 600	10 116 000
Sum overføringer	6	8 313 600	10 116 000



Balanse
RKS Holding AS

Eiendeler	Note	2020	2019
Anleggsmidler			
<i>Immaterielle eiendeler</i>			
<i>Varige driftsmidler</i>			
<i>Finansielle anleggsmidler</i>			
Investeringer i datterselskap	2, 3	48 099 868	48 069 868
Sum finansielle anleggsmidler		<u>48 099 868</u>	<u>48 069 868</u>
Sum anleggsmidler		<u>48 099 868</u>	<u>48 069 868</u>
Omløpsmidler			
<i>Varer</i>			
<i>Fordringer</i>			
Konsernfordringer	3	8 775 668	10 441 739
Sum fordringer		<u>8 775 668</u>	<u>10 441 739</u>
<i>Investeringer</i>			
<i>Bankinnskudd, kontanter o.l</i>			
Bankinnskudd, kontanter o.l.		2 141	21 479
Sum bankinnskudd, kontanter o.l		<u>2 141</u>	<u>21 479</u>
Sum omløpsmidler		<u>8 777 809</u>	<u>10 463 218</u>
Sum eiendeler		<u>56 877 677</u>	<u>58 533 086</u>




Balanse
RKS Holding AS

Egenkapital og gjeld	Note	2020	2019
Egenkapital			
<i>Innskutt egenkapital</i>			
Aksjekapital	5	215 000	215 000
Overkurs		1 014 868	1 014 868
Sum innskutt egenkapital		1 229 868	1 229 868
<i>Opptjent egenkapital</i>			
Annen egenkapital		44 865 438	42 551 838
Sum opptjent egenkapital		44 865 438	42 551 838
Sum egenkapital	6	46 095 306	43 781 706
Gjeld			
<i>Avsetning for forpliktelser</i>			
<i>Annen langsiktig gjeld</i>			
Langsiktig konserngjeld	3, 4	8 775 696	10 442 404
Sum annen langsiktig gjeld		8 775 696	10 442 404
<i>Kortsiktig gjeld</i>			
Annen kortsiktig gjeld	1	2 006 675	4 308 975
Sum kortsiktig gjeld		2 006 675	4 308 975
Sum gjeld		10 782 371	14 751 380
Sum egenkapital og gjeld		56 877 677	58 533 086

Sarpsborg, 31.08.2021
Styret i RKS Holding AS


Rune Grandahl
Styreleder


Klaus Grandahl
Styremedlem / Daglig leder


Ståle Grandahl
Styremedlem



Noter til regnskapet 2020

Regnskapsprinsipper

Årsregnskapet er satt opp i samsvar med regnskapsloven. Det er utarbeidet etter norske regnskapsstandarder som gjelder for øvrige foretak.

Hovedregel for vurdering og klassifisering av eiendeler og gjeld

Eiendeler bestemt til varig eie eller bruk er klassifisert som anleggsmidler. Andre eiendeler er klassifisert som omløpsmidler. Fordringer som skal tilbakebetales innen et år er uansett klassifisert som omløpsmidler. Ved klassifisering av kortsiktig og langsiktig gjeld er analoge kriterier lagt til grunn.

Anleggsmidler vurderes til anskaffelseskost, men nedskrives til virkelig verdi når verdifallet forventes ikke å være forbigående. Anleggsmidler med begrenset økonomisk levetid avskrives planmessig. Langsiktig gjeld balanseføres til nominelt mottatt beløp på etableringstidspunktet. Langsiktig gjeld oppskrives ikke til virkelig verdi som følge av renteendring.

Omløpsmidler vurderes til laveste av anskaffelseskost og virkelig verdi. Kortsiktig gjeld balanseføres til nominelt mottatt beløp på etableringstidspunktet. Kortsiktig gjeld oppskrives til virkelig verdi som følge av renteendring.

Aksjer

Investering i datterselskaper er vurdert etter kostmetoden. I de tilfeller der den virkelige verdi er lavere enn kostpris og dette ikke er forbigående, er det foretatt nedskrivning.

Fordringer

Kundefordringer og andre fordringer oppføres til pålydende etter fradrag for avsetning til forventet tap. Avsetning til tap gjøres på grunnlag av en individuell vurdering av de enkelte fordringene. I tillegg gjøres det for øvrige kundefordringer en uspesifisert avsetning for å dekke antatt tap.

Skatter

Skattekostnaden kostnadsføres når de påløper, dvs at skattekostnaden er knyttet til det regnskapsmessige resultat før skatter. Skatt knyttet til egenkapitaltransaksjoner føres mot egenkapitalen. Skattekostnaden består av betalbar skatt og endring i netto utsatt skatt. Utsatt skatt i balansen beregnes på grunnlag av midlertidige forskjeller mellom skattemessige og regnskapsmessige verdier. Årsaken til at utsatt skatt/skattefordel oppstår er ulik periodisering av det regnskapsmessige og skattemessige resultatet.

Inntekter

Inntektsføring skjer etter opptjeningsprinsippet som normalt vil være leveringstidspunktet for varer og tjenester. Kostnader medtas etter sammenstillingsprinsippet, dvs at kostnader medtas i samme periode som tilhørende inntekter inntektsføres. Selskapets virksomhetsområde er på Østlandet hvor alle aksjeinvesteringer er i selskaper med forretningskontor i Sarpsborg og deres drift er sentralisert på Østlandet og noe i Bergensområdet.

Kontantstrømanalysen

Kontantstrømanalysen er utarbeidet etter den indirekte metode. Kontanter og kontantekvivalenter omfatter kontanter, bankinnskudd og andre kortsiktige, likvide plasseringer som umiddelbart og med uvesentlig kursrisiko kan konverteres til kjente kontantbeløp og med forfall kortere enn tre måneder fra anskaffelsesdato.

Konsernregnskap

Konsernregnskapet utleveres ved forespørsel i selskapets lokaler i Lilletunveien 6B i Sarpsborg.



Noter til regnskapet 2020

Note 1 Lønnskostnader, ingen ansatte

Det er ikke utbetalt lønn eller andre godtgjørelser i regnskapsåret. Aksjonærene lønnes i datterselskapene Grandahl Bil AS og Vestengveien Eiendomsutvikling AS. Posten Annen kortsiktig gjeld gjelder gjeld til aksjonærer med kr 2 006 675. Lånene er renteberegnet med den til enhver tid gjeldene normrente.

OTP

Selskapet har ingen ansatte og er følgelig ikke pliktet å til å ha tjenstepensjonsordning etter lov om obligatorisk tjenstepensjon.

Revisor

Kostnadsført honorar til revisor for 2020 utgjør (eksl.mva):

Lovpålagt revisjon	56 600
Bistand årsregnskap og lign.p.	64 800
Andre tjenester	60 000
Sum honorar til revisor	181 400

Note 2 Aksjer i datterselskaper

	Antall aksjer	Selskapets aksjekapital	Kostpris	Bokført verdi
Grandahl Bil AS	35 150	35 150 000	36 110 688	36 110 688
KRS Bygg AS	100	100 000	110 000	110 000
Grandahl Verksted AS	30	30 000	30 000	30 000
ABC Bilutleie AS	30	30 000	30 000	30 000
Grandahl Eiendom AS	11 765	11 765 000	11 819 180	11 819 180
Sum anleggsmidler			48 099 868	48 099 868

Aksjene består av investeringer i datterselskaper med 100% eierandel og er vurdert etter kostmetoden.

Note 3 Konsern, nærstående parter mv

RKS Holding AS har eierandeler i følgende selskaper:

	Forretningskontor	Eierandel/stemmerett	Selskapets egenkapital	Selskapets resultat
Grandahl Bil AS	Sarpsborg	100%	50 837 588	14 595 660
Grandahl Eiendom AS	Sarpsborg	100%	16 083 886	9 449 231
KRS Bygg AS	Sarpsborg	100%	1 132 678	-95 954
Grandahl Verksted AS	Sarpsborg	100%	1 571 276	1 524 578
ABC Bilutleie AS	Sarpsborg	100%	5 662	1 307 162

Det er utarbeidet konsernregnskap for morselskapet RKS Holding AS. Datterselskapet Grandahl Eiendom AS eier 100% av aksjene i Vestengveien Eiendomsutvikling AS og Kloppedalsveien 5 AS. Det er ikke utarbeidet underkonsern i Grandahl Eiendom AS. Investeringene er regnskapsført etter kostmetoden. Alle selskapene i konsernet opererer ut fra de samme lokalene.



Noter til regnskapet 2020

Mellomværende med selskaper i samme konsern utgjør:	2020	2019
Kortsiktige fordringer	8 775 668	10 441 739
Langsiktig fordring	0	0
Langsiktig gjeld	-8 775 696	-10 442 404

Alle fordringer og gjeldsposter mot selskapene i samme konsern er renteberegnet med 3% etterskuddsvis. For 2020 utgjør rentekostnadene kr 212 505 og renteinntektene kr 0. Det er mottatt konsernbidrag med skattemessig effekt i 2020 med kr 462 068 og uten skattemessig effekt med kr 8 313 600 fra datterselskapet Grandahl Eiendom AS. Konsernbidrag går til nedbetaling av langsiktig gjeld i 2021.

Note 4 Langsiktige fordringer og gjeld

Selskapet har ingen gjeld som forfaller mer enn 5 år etter regnskapsårets slutt:

	2020	2019
	-	-
Fordringer som forfaller mer enn 1 år etter regnskapsårets slutt	0	0

Fordringer og gjeld er renteberegnet ihht gjeldende avtaler.

Note 5 Antall aksjer, aksjeeiere m

Aksjekapital	Antall	Pålydende	Balanseført
Ordinære aksjer	215	1 000	215 000

Aksjekapitalen eies av følgende aksjonærer:

Aksjonærer:	Antall aksjer	Eierandel
Klaus Grandahl	73	34 %
Rune Grandahl	73	34 %
Ståle Grandahl	69	32 %
Sum	215	100 %

Selskapet har en aksjeklasse og alle aksjer har lik stemmerett.

Aksjer eiet av styremedlemmer og daglig leder

Klaus Grandahl	daglig leder/styremedlem	(73)
Rune Grandahl	styrets leder	(73)
Ståle Grandahl	styremedlem	(69)



Noter til regnskapet 2020

Note 6 Egenkapital

	Aksjekapital	Overkurs	Annen egenkapital	Sum egenkapital
Pr. 01.01	215 000	1 014 868	42 551 838	43 781 706
Tilleggsutbytte i 2019			-6 000 000	-6 000 000
Årets resultat			8 313 600	8 313 600
Pr 31.12	215 000	1 014 868	44 865 438	46 095 306

Det er styrets oppfatning at Covid 19 ikke har noen effekter på det avlagte regnskapet med avslutningsdato 31.12.2020. Covid 19 har ikke påvirket resultatet hittil i 2021.

Note 7 Skatt

Årets skattekostnad	2020	2019
Resultatført skatt på ordinært resultat:		
Betalbar skatt	0	0
Endring i utsatt skattefordel	0	0
Skattekostnad ordinært resultat	0	0
Skattepliktig inntekt:		
Ordinært resultat før skatt	8 313 600	10 116 000
Permanente forskjeller	-8 313 600	-10 116 000
Skattepliktig inntekt	0	0
Betalbar skatt i balansen:		
Betalbar skatt på årets resultat	-101 655	-71 663
Betalbar skatt på mottatt konsernbidrag	101 655	71 663
Sum betalbar skatt i balansen	0	0

Skatteeffekten av midlertidige forskjeller og underskudd til fremføring som har gitt opphav til utsatt skatt og utsatte skattefordeler, spesifisert på typer av midlertidige forskjeller

	2020	2019	Endring
Utsatt skattefordel (22 %)	0	0	0

**RKS HOLDING AS**

KONTANTSTRØMSANALYSE	2020	2019
LIKVIDER TILFØRT/BRUKT PÅ VIRKSOMHETEN:		
Årsresultat	8 313 600	10 116 000
+/- Tap/gevinst ved avgang av anleggsmidler	0	0
+ Ordinære avskrivninger	0	0
+/- Endring i utsatt skatt	0	0
Tilført fra årets virksomhet	8 313 600	10 116 000
+/- Endring i lager, debitorer og kreditorer	0	0
+/- Endring i andre tidsavgreningsposter	-636 230	-9 913 873
A = Netto likviditetsendring fra virksomheten	7 677 370	202 127
LIKVIDER TILFØRT/BRUKT PÅ INVESTERINGER:		
- Investeringer i varige driftsmidler	0	0
+/- Endring andre investeringer	-30 000	0
B = Netto likviditetsendring fra investering	-30 000	0
LIKVIDER TILFØRT/BRUKT PÅ FINANSIERING:		
+ Opptak av ny gjeld	0	0
- Nedbetaling av gammel gjeld	-1 666 708	5 626 431
- Tilleggs utbytte	-6 000 000	-6 000 000
C = Netto likviditetsendring fra finansiering	-7 666 708	-373 569
+ Likviditetsbeholdning 1.1.	21 479	192 922
A+B+C Netto endring i likvider gjennom året	-19 338	-171 442
= Likviditetsbeholdning 31.12.	2 141	21 480
NOTE 1: LIKVIDER 31.12		
Kontanter, bank og postgiroinnskudd	2 141	21 479
- Skyldig skattetrekk = bundne bankinnskudd	0	0
+ Innestående kassakreditt	0	0
Sum disopnible likvider 31.12.	2 141	21 479



Resultatregnskap

RKS Holding AS Konsern

Driftsinntekter og driftskostnader	Note	2020	2019
Salgsinntekt		562 729 484	399 109 289
Leieinntekt		28 102 995	26 661 944
Annen driftsinntekt		11 040 898	5 518 743
Sum driftsinntekter		601 873 377	431 289 976
Varekostnad		452 721 161	334 772 387
End. beh. varer u.tilv. og ferdigvarer		29 671 868	0
Lønnskostnad	9	27 103 149	29 772 972
Avskrivning av driftsmidler og immaterielle eiendeler	2	4 940 974	5 125 427
Annen driftskostnad	7, 9, 10	34 473 192	28 042 805
Sum driftskostnader		548 910 345	397 713 591
Driftsresultat		52 963 032	33 576 385
Finansinntekter og finanskostnader			
Annen renteinntekt		193 934	210 975
Annen finansinntekt		1 732 244	3 127 242
Verdøkning markedsbaserte omløpsmidler	3	3 677	0
Verdireduksjon markedsbaserte omløpsmidler	3	0	6 313
Annen rentekostnad		10 451 200	11 926 874
Annen finanskostnad		27 474	7 314
Resultat av finansposter		-8 548 819	-8 602 284
Ordinært resultat før skattekostnad		44 414 213	24 974 101
Skattekostnad på ordinært resultat	12	9 558 249	6 306 102
Årsresultat	1	34 855 964	18 667 999
Overføringer			
Avsatt til annen egenkapital		34 855 964	18 667 999
Sum disponert		34 855 964	18 667 999



Balanse RKS Holding AS Konsern

Eiendeler	Note	2020	2019
Anleggsmidler			
Immaterielle eiendeler			
Utsatt skattefordel		2 150 815	0
Sum immaterielle eiendeler		2 150 815	0
Varige driftsmidler			
Tomter, bygninger o.a. fast eiendom	11	478 822 090	384 336 768
Transportmidler		1 159 200	1 711 811
Driftsløsøre, inventar o.a. utstyr		4 612 752	3 397 327
Sum varige driftsmidler	2	484 594 042	389 445 907
Sum anleggsmidler		486 744 857	389 445 907
Omløpsmidler			
Varer			
Lager av varer og annen beholdning	6, 11	66 263 499	50 280 854
Sum varer		66 263 499	50 280 854
Anlegg under utførelse			
Anlegg under utførelse	6, 11	52 584 650	146 613 070
Sum Anlegg under utførelse		52 584 650	146 613 070
Fordringer			
Kundefordringer	7	4 929 475	5 758 637
Andre kortsiktige fordringer	9	20 505 586	10 308 975
Sum fordringer		25 435 061	16 067 611
Investeringer			
Aksjer og andeler i foretak	3, 4	100 000	100 000
Markedsbaserte aksjer	3	8 734	5 057
Sum investeringer		108 734	105 057
Bankinnskudd, kontanter o.l			
Bankinnskudd, kontanter o.l.	8	14 777 725	7 512 267
Sum bankinnskudd, kontanter o.l		14 777 725	7 512 267
Sum omløpsmidler		159 169 670	220 578 859
Sum eiendeler		645 914 527	610 024 766




Balanse

RKS Holding AS Konsern

Egenkapital og gjeld	Note	2020	2019
Innskutt egenkapital			
Aksjekapital		215 000	215 000
Overkurs		1 016 556	1 016 556
Annen innskutt egenkapital		16 697	16 697
Sum innskutt egenkapital		1 248 253	1 248 253
Opptjent egenkapital			
Annen egenkapital		203 508 636	174 614 732
Sum opptjent egenkapital		203 508 636	174 614 732
Sum egenkapital	1	204 756 890	175 862 986
Gjeld			
Avsetning for forpliktelser			
Utsatt skatt	12	0	1 115 982
Sum avsetning for forpliktelser		0	1 115 982
Annen langsiktig gjeld			
Gjeld til kredittinstitusjoner	5, 11	385 339 637	387 830 265
Øvrig langsiktig gjeld		0	1 563 406
Sum annen langsiktig gjeld		385 339 637	389 393 671
Kortsiktig gjeld			
Leverandørgjeld		8 974 890	10 221 869
Betalbar skatt	12	12 873 995	6 948 308
Skyldig offentlige avgifter		2 905 080	2 999 581
Annen kortsiktig gjeld	9, 11	31 064 036	23 482 370
Sum kortsiktig gjeld		55 818 001	43 652 127
Sum gjeld		441 157 638	434 161 780
Sum egenkapital og gjeld		645 914 527	610 024 766

Sarpsborg, 31.08.2021
Styret i RKS Holding AS Konsern


Rune Grandahl
styreleder


Klaus Grandahl
styremedlem


Ståle Grandahl
styremedlem



RKS Holding AS -Konsern, Noter til regnskapet for 2020

GENERELT

Regnskapsprinsipper

Regnskapet er satt opp i samsvar med regnskapsloven. Det er utarbeidet etter norske regnskapsstandarder som gjelder for øvrige foretak i Norge.

Hovedregel for vurdering og klassifisering av eiendeler og gjeld

Eiendeler bestemt til varig eie eller bruk er klassifisert som anleggsmidler. Andre eiendeler er klassifisert som omløpsmidler. Fordringer som skal tilbakebetales innen et år er uansett klassifisert som omløpsmidler. Ved klassifisering av kortsiktige og langsiktige gjeld er analoge kriterier lagt til grunn.

Anleggsmidler vurderes til anskaffelseskost, men nedskrives til virkelig verdi når verdifallet forventes ikke å være forbigående. Anleggsmidler med begrenset økonomisk levetid avskrives planmessig. Langsiktig gjeld balanseføres nominelt mottatt beløp på etableringstidspunktet. Langsiktig gjeld oppskrives ikke til virkelig verdi som følge av renteendringer.

Omløpsmidler vurderes til laveste av anskaffelseskost og virkelig verdi. Kortsiktig gjeld balanseføres til nominelt beløp på etableringstidspunktet. Kortsiktig gjeld oppskrives til virkelig verdi som følge av renteendring.

Konsernregnskapet

Konsernregnskapet består av :

RKS Holding AS	morselskap	
Grandahl Bil AS	datterselskap	100%
KRS Bygg AS	datterselskap	100%
Grandahl Eiendom AS	datterselskap	100%
Grandahl Verksted AS	datterselskap	100%
ABS Bilutleie AS	datterselskap	100%
Kloppedalsveien 5 AS	datterdatterselskap	100%
Vestengveien Eiendomsutvikling AS	datterdatterselskap	100%

Kloppedalsveien 5 AS eier 100% i Borettslaget Olav Bjordalsveg 8. Dette omfatter kun eierskapet til et skjøte på eiendom i Kloppedalsveien 5 AS og er ikke medtatt i konsernregnskapet da det anses uvesentlig.

Resultatoppstillingen for konsernet fremkommer som summen av selskapenes resultatregnskap etter at alle vesentlige inntekter og utgifter vedrørende interne avregninger er eliminert. I konsernbalansen er alle poster vedrørende fordringer og gjeld mellom selskapene likeledes eliminert. Urealisert interntfortjeneste elimineres fullt.

Eliminering av aksjer i datterselskap

Ved eliminering av aksjer i datterselskap benyttes oppkjøpsmetoden. Dette innebærer at kjøpesummen for aksjene er eliminert mot egenkapitalen.

Aksjer

Markedsbaserte aksjer er vurdert til markedsverdi. Porteføljepriinsippet er benyttet. Aksjer vurdert som anleggsmidler er vurdert etter kostmetoden, og medtatt til laveste verdi av kostpris og virkelig verdi.

Varige driftsmidler

Varige driftsmidler aktiveres og avskrives over forventet økonomisk levetid. Avskrivningene er som hovedregel fordelt lineært over antatt økonomisk levetid.

Fordringer

Kundefordringer og andre kortsiktige og langsiktige fordringer føres opp i balansen til pålydende etter fradrag for avsetning for påregnelig tap.

Avsetning for påregnelig tap gjøres på grunnlag av en individuell vurdering av den enkelte post. I tillegg gjøres det for øvrige kundefordringer en uspesifisert avsetning for å dekke antatt tap.

Prosjekter i arbeid

Eiendomsprosjekter er medtatt til laveste verdi av kostpris og virkelig verdi. Alle prosjektkostnader kjøpes eksternt. Det avsettes for forventet tap på prosjektene når vurdering av prosjektet tilsier det, uavhengig av fullføringsgrad.

**RKS Holding AS -Konsern, Noter til regnskapet for 2020****Varelager**

Varelageret er vurdert til laveste verdis prinsipp, det vil si til den laveste verdien av anskaffelseskost og virkelig verdi. Nedskrivning for ukurans er hensyntatt i de tilfeller der dette er aktuelt.

Valuta

Pengeposter i utenlandsk valuta er omregnet til balansedagens kurs.

Inntekter

Inntektsføring skjer etter opptjeningsprinsippet som normalt vil være leveringstidspunkt for varer og tjenester. Kostnader medtas etter sammenstillingsprinsippet, dvs at kostnader medtas i samme periode som tilhørende inntekter inntektsføres. Konsernets virksomhetsområde er hovedsakelig på Østlandet.

Skatter

Skattekostnaden kostnadsføres når de påløper, dvs at skattekostnaden er knyttet til det regnskapsmessige resultat før skatt. Skatt knyttet til egenkapitaltransaksjoner føres mot egenkapitalen. Skattekostnaden består av betalbar skatt og endring i netto utsatt skatt. Utsatt skatt i balansen beregnes på grunnlag av midlertidige forskjeller mellom det skattemessige og regnskapsmessige resultatet. Årsaken til at utsatt skatt/ utsatt skattefordel oppstår er ulike periodiseringer av det regnskapsmessige og skattemessige resultatet.

Kontantstrømsoppstilling

Kontantstrømsoppstillingen er utarbeidet etter den indirekte modellen. Kontanter og kontantekvivalenter omfatter kontanter, bankinnskudd og andre kortsiktige, likvide plasseringer som umiddelbart og med uvesentlig kursrisiko kan konverteres til kjente kontantbeløp og med forfall kortere enn tre måneder fra anskaffelsesdato.

NOTE 1: EGENKAPITAL

	Aksje- kapital	Overkurs / annen innskutt EK	Annen egenkapital	Sum
Pr 01.01.	215 000	1 033 253	174 614 732	175 862 985
Tilleggsutbytte	0	0	-6 000 000	-6 000 000
Årets resultat	0	0	34 855 964	34 855 964
Urealisert intern fortjeneste solgt anlegg	0	0	37 940	37 940
Pr 31.12.	215 000	1 033 253	203 508 636	204 756 889

NOTE 2: VARIGE DRIFTSMIDLER

	Transport- midler	Maskiner / inventar	Tomter og bygninger	Sum
Ansk.kost 01.01 i konsernet	3 691 256	7 369 196	403 087 932	414 148 384
+ Tilgang	0	1 934 663	113 622 477	115 557 140
- Avgang	636 948	59 030	12 188 454	12 884 432
Anskaffelseskost 31.12	3 054 308	9 244 829	504 521 955	516 821 092
- Akkumulerte avskrivninger 31.12	1 895 108	4 632 076	25 699 864	32 227 048
Bokf. verdi 31.12.	1 159 200	4 612 753	478 822 091	484 594 044
Årets ord. av- og nedskrivn.	335 863	681 839	3 923 273	4 940 975
Avskrivningssatser	10-20%	10-33%	0-5%	



RKS Holding AS -Konsern, Noter til regnskapet for 2020

NOTE 3: AKSJER I ANDRE SELSKAPER

Selskap	Eierandel i %	Anskaffelses kost	Bokført verdi
Omløpsmidler			
Andre markedsbaserte aksjer		269 809	8 734
Drivhuset AS	49,00	2 464 700	100 000
Sum		2 734 509	108 734

Andre markedsbaserte aksjer er vurdert til markedsverdi og porteføljeprinsippet er benyttet. Verdijustering av markedsbaserte aksjer og andre kortsiktige aksjeplasseringer er ført netto etter porteføljeprinsippet under finans og utgjør kr 3 677.

NOTE 4: INVESTERINGSSELSKAPER

Det ble kjøpt andeler i 1 selskaper i 2005. Denne investeringen er etablert for å utvikle og realisere eiendomsprosjekter med påfølgende gevinster ved salg. Aksjepostene er vurdert til kostpris.

Selskap	Anskaffelses tidspunkt	Forretnings kontor	Eierandel/ stemmerett	Selakspets EK (100%)	Selskapets resultat (100%)
Drivhuset AS	2005	Fredrikstad	49 %	220 282	152 128

NOTE 5: LANGSIKTIGE FORDRINGER OG GJELD

	2019	2020
Fordringer som forfaller mer enn 1 år etter regnskapsårets slutt:		
Langsiktige fordringer	0	0
Gjeld som forfaller mer enn 5 år etter regnskapsårets slutt:		
Gjeld til kredittinstitusjoner, bokført verdi 31.12	387 830 265	385 339 637

NOTE 6: VARELAGER / ANLEGG UNDER UTFØRELSE

Varelageret er vurdert til laveste verdis prinsipp, det vil si til den laveste verdien av anskaffelseskost og virkelig verdi. FIFO-prinsippet er benyttet ved vurdering av råvarer og handelsvarer.

Nedskrivning for ukurans er hensyntatt i de tilfeller der dette er aktuelt.

Anlegg under utførelse gjelder eiendomsprosjekter. Totalt utgjør dette 12 prosjekter under utvikling.

Det er ikke medtatt fortjeneste på disse prosjektene hverken regnskapsmessig eller skattemessig.

Anlegg under utførelse utgjør opprinnelig kr 52 706 481 (2019 = 152 470 855), hvorav kr 1 626 588 gjelder kjøp selskap i samme konsern i 2020 (2019 = 18 449 875). Internfortjeneste på kr 121 831 er eliminert i 2020 (2019 = 3 532 249) og netto verdi utgjør kr 52 584 650 pr 31.12.2020 (2019 = 146 613 070).

NOTE 7: KUNDEFORDRINGER

	2 020	2 019
Vurdert til pålydende	6 748 475	7 633 636
Avsatt til dekning av usikre fordringer	-1 819 000	-1 875 000
Opptjent, ikke fakturert	0	0
Bokført verdi 31.12	4 929 475	5 758 636



RKS Holding AS -Konsern, Noter til regnskapet for 2020

Gjeld som forfaller mer enn 5 år etter regnskapsårets slutt:

Gjeld til kredittinstitusjoner - bokført verdi 31.12 385 339 637 387 830 265

Av konsernets bilomsetningen pr 31.12.2020 gjelder 762 biler salg til leasingselskap, tilsvarende tall var pr 31.12.2019 på 625 biler. Leasingkontraktene hos leasingselskapene løper normalt i 3-5 år.

Det hviler en forpliktelse til gjenkjøp av disse bilene etter kontraktens utløp. Pr 31.12.2020 utgjør denne gjenkjøpsforpliktelsen kr 111 771 943 og tilsvarende tall var pr 31.12.2019 på kr 93 897 173.

Det er avsatt for mulig tap på gjenkjøpsforpliktelser med kr 22 000 000 i 2020.

NOTE 12: SKATT

Konsernets skattekostnad består av:		2020	2019	
Betalbar skatt	22,0%	12 994 061	7 045 992	
Skatt på konsernbidrag resultatført hos giver	22,0%	-169 015	-71 663	
IB Utsatt skatt nye konsernselskaper		0	0	
Endring utsatt skatt		-3 266 799	-668 225	
Netto skattekostnad i resultatregnskapet (+utgift/-inntekt)		<u>9 558 247</u>	<u>6 306 104</u>	
Betalbar skatt		12 873 995	6 948 308	
+ Skyldig skatt fra tidligere år mv		0	0	
Sum skyldig skatt i balansen		<u>12 873 995</u>	<u>6 948 308</u>	
Utsatt skatt		2019	2020	Endring
Netto midlertidige forskjeller		5 072 646	-9 776 439	14 849 085
Skattemessig underskudd til fremføring		0	0	0
Ikke utlignbart underskudd		0	0	0
Grunnlag for beregning av utsatt skatt		<u>5 072 646</u>	<u>-9 776 439</u>	<u>14 849 085</u>
Utsatt skatt/skattefordel (+/-)	(22%)	<u>1 115 982</u>	<u>-2 150 817</u>	<u>3 266 799</u>

Det er gjennomført utligning av alle midlertidige forskjeller så sant dette er aktuelt ved beregning av utsatt skatt.

**RKS HOLDING AS - Konsern**

KONTANTSTRØMSANALYSE	2020	2019
LIKVIDER TILFØRT/BRUKT PÅ VIRKSOMHETEN:		
Årsresultat	35 300 885	18 667 999
+/- Tap/gevinst ved avgang av anleggsmidler	-5 195 468	-5 184 357
+ Ordinære avskrivninger	4 940 974	5 125 427
+/- Skatt på avgitt konsernbidrag	0	0
+/- Endring i utsatt skatt	-3 266 797	-668 227
Tilført fra årets virksomhet	<u>31 779 594</u>	<u>17 940 842</u>
+/- Endring i lager, debitorer og kreditorer	77 627 958	-56 870 814
+/- Endring i andre tidsavgreningsposter	3 216 239	2 221 519
A = Netto likviditetsendring fra virksomheten	<u>112 623 791</u>	<u>-36 708 453</u>
LIKVIDER TILFØRT/BRUKT PÅ INVESTERINGER:		
- Investeringer i varige driftsmidler	-115 557 140	-55 175 514
+ Salgsum avgang driftsmidler	20 663 498	12 507 941
+/- Urealisert interngevinst aktivert	-406 981	-2 325 536
+/- Endring andre investeringer	-3 677	2 509 129
B = Netto likviditetsendring fra investering	<u>-95 304 300</u>	<u>-42 483 980</u>
LIKVIDER TILFØRT/BRUKT PÅ FINANSIERING:		
+ Opptak av ny gjeld	0	82 514 052
- Nedbetaling av gammel gjeld	-4 054 034	0
- Tilleggsutbytte	-6 000 000	-6 000 000
C = Netto likviditetsendring fra finansiering	<u>-10 054 034</u>	<u>76 514 052</u>
+ Likviditetsbeholdning 1.1.	7 512 267	10 190 648
A+B+C Netto endring i likvider gjennom året	7 265 457	-2 678 381
= Likviditetsbeholdning 31.12.	<u>14 777 724</u>	<u>7 512 267</u>
NOTE 1: LIKVIDER 31.12		
Kontanter, bank og postgiroinnskudd	14 777 725	7 512 267
- Skyldig skattetrekk = bundne bankinnskudd	-1 009 527	-947 738
+ Innestående kassakreditt	0	0
Sum disopnible likvider 31.12.	<u>13 768 198</u>	<u>6 564 529</u>



BDO AS
Rådmann Siras vei 2
1712 Grålum

Uavhengig revisors beretning

Til generalforsamlingen i RKS Holding AS

Uttalelse om revisjonen av årsregnskapet

Konklusjon

Vi har revidert RKS Holding AS sitt årsregnskap.

Årsregnskapet består av:

- Selskapsregnskapet, som består av balanse per 31. desember 2020, resultatregnskap og kontantstrømpoppstilling for regnskapsåret avsluttet per denne datoen og noter, herunder et sammendrag av viktige regnskapsprinsipper, og
- Konsernregnskapet, som består av balanse per 31. desember 2020, resultatregnskap og kontantstrømpoppstilling for regnskapsåret avsluttet per denne datoen og noter, herunder et sammendrag av viktige regnskapsprinsipper.

Etter vår mening:

- Er årsregnskapet avgitt i samsvar med lov og forskrifter
- Gir selskapsregnskapet et rettviseende bilde av den finansielle stillingen til RKS Holding AS per 31. desember 2020 og av selskapets resultater og kontantstrømmer for regnskapsåret som ble avsluttet per denne datoen i samsvar med regnskapslovens regler og god regnskapsskikk i Norge
- Gir konsernregnskapet et rettviseende bilde av den finansielle stillingen til konsernet RKS Holding AS per 31. desember 2020 og av konsernets resultater og kontantstrømmer for regnskapsåret som ble avsluttet per denne datoen i samsvar med regnskapslovens regler og god regnskapsskikk i Norge.

Grunnlag for konklusjonen

Vi har gjennomført revisjonen i samsvar med lov, forskrift og god revisjonsskikk i Norge, herunder de internasjonale revisjonsstandardene International Standards on Auditing (ISA-ene). Våre oppgaver og plikter i henhold til disse standardene er beskrevet i Revisors oppgaver og plikter ved revisjon av årsregnskapet. Vi er uavhengige av selskapet slik det kreves i lov og forskrift, og har overholdt våre øvrige etiske forpliktelser i samsvar med disse kravene. Etter vår oppfatning er innhentet revisjonsbevis tilstrekkelig og hensiktsmessig som grunnlag for vår konklusjon.

Annen informasjon

Ledelsen er ansvarlig for annen informasjon. Annen informasjon består av årsberetningen.

Vår uttalelse om revisjonen av årsregnskapet dekker ikke annen informasjon, og vi attesterer ikke den andre informasjonen.

I forbindelse med revisjonen av årsregnskapet er det vår oppgave å lese annen informasjon identifisert ovenfor med det formål å vurdere hvorvidt det foreligger vesentlig inkonsistens mellom



annen informasjon og årsregnskapet, kunnskap vi har opparbeidet oss under revisjonen, eller hvorvidt den tilsynelatende inneholder vesentlig feilinformasjon.

Dersom vi, på bakgrunn av arbeidet vi har utført, konkluderer med at disse andre opplysningene inneholder vesentlig feilinformasjon, er vi pålagt å uttale oss om dette. Vi har ingenting å rapportere i så henseende.

Styret og daglig leders ansvar for årsregnskapet

Styret og daglig leder (ledelsen) er ansvarlig for å utarbeide årsregnskapet i samsvar med lov og forskrifter, herunder for at det gir et rettvisende bilde i samsvar med regnskapslovens regler og god regnskapsskikk i Norge. Ledelsen er også ansvarlig for slik intern kontroll som den finner nødvendig for å kunne utarbeide et årsregnskap som ikke inneholder vesentlig feilinformasjon, verken som følge av misligheter eller utilsiktede feil.

Ved utarbeidelsen av årsregnskapet må ledelsen ta standpunkt til selskapets og konsernets evne til fortsatt drift og opplyse om forhold av betydning for fortsatt drift. Forutsetningen om fortsatt drift skal legges til grunn for årsregnskapet så lenge det ikke er sannsynlig at virksomheten vil bli avviklet.

Revisors oppgaver og plikter ved revisjonen av årsregnskapet

Vårt mål er å oppnå betryggende sikkerhet for at årsregnskapet som helhet ikke inneholder vesentlig feilinformasjon, verken som følge av misligheter eller utilsiktede feil, og å avgi en revisjonsberetning som inneholder vår konklusjon. Betryggende sikkerhet er en høy grad av sikkerhet, men ingen garanti for at en revisjon utført i samsvar med lov, forskrift og god revisjonsskikk i Norge, herunder ISA-ene, alltid vil avdekke vesentlig feilinformasjon som eksisterer. Feilinformasjon kan oppstå som følge av misligheter eller utilsiktede feil. Feilinformasjon blir vurdert som vesentlig dersom den enkeltvis eller samlet med rimelighet kan forventes å påvirke økonomiske beslutninger som brukerne foretar basert på årsregnskapet.

For videre beskrivelse av revisors oppgaver og plikter vises det til:
<https://revisorforeningen.no/revisjonsberetninger>

Uttalelse om andre lovmessige krav

Konklusjon om årsberetningen

Basert på vår revisjon av årsregnskapet som beskrevet ovenfor, mener vi at opplysningene i årsberetningen om årsregnskapet, forutsetningen om fortsatt drift og forslaget til anvendelse av overskuddet er konsistente med årsregnskapet og i samsvar med lov og forskrifter.

Konklusjon om registrering og dokumentasjon

Basert på vår revisjon av årsregnskapet som beskrevet ovenfor, og kontrollhandlinger vi har funnet nødvendig i henhold til internasjonal standard for attestasjonsoppdrag (ISAE) 3000 «Attestasjonsoppdrag som ikke er revisjon eller forenklet revisorkontroll av historisk finansiell informasjon», mener vi at ledelsen har oppfylt sin plikt til å sørge for ordentlig og oversiktlig registrering og dokumentasjon av selskapets og konsernets regnskapsopplysninger i samsvar med lov og god bokføringsskikk i Norge.



Sarpsborg, 31. august 2021
BDO AS

Gro Borchgrevink
statsautorisert revisor