



ÅRSREGNSKAPET FOR REGNSKAPSÅRET 2023 - GENERELL INFORMASJON

Enheten

Organisasjonsnummer: 996 193 683
Organisasjonsform: Aksjeselskap
Foretaksnavn: VARHAUGEN AS
Forretningsadresse: Engebrets vei 3
0275 OSLO

Regnskapsår

Årsregnskapets periode: 01.01.2023 - 31.12.2023

Konsern

Morselskap i konsern: Ja
Konsernregnskap lagt ved: Nei

Regnskapsregler

Regler for små foretak benyttet: Ja
Benyttet ved utarbeidelsen av årsregnskapet til selskapet: Regnskapslovens alminnelige regler

Årsregnskapet fastsatt av kompetent organ

Bekreftet av representant for selskapet: John Asle Johnsen
Dato for fastsettelse av årsregnskapet: 13.05.2024

Grunnlag for avgivelse

År 2023: Årsregnskapet er elektronisk innlevert
År 2022: Tall er hentet fra elektronisk innlevert årsregnskap fra 2023

Det er ikke krav til at årsregnskapet m.v. som sendes til Regnskapsregisteret er undertegnet. Kontrollen på at dette er utført ligger hos revisor/enhetens øverste organ. Sikkerheten ivaretas ved at innsender har rolle/rettighet for innsending av årsregnskapet via Altinn, og ved at det bekreftes at årsregnskapet er fastsatt av kompetent organ.

Brønnøysundregistrene, 03.04.2025



Resultatregnskap

Beløp i: NOK	Note	2023	2022
RESULTATREGNSKAP			
Kostnader			
Lønnskostnad	1	5 000	
Annen driftskostnad	1	53 262	41 596
Sum kostnader		58 262	41 596
Driftsresultat		-58 262	-41 596
Finansinntekter og finanskostnader			
Inntekt på investering i annet foretak i samme konsern	2, 3	707 800	830 000
Annen renteinntekt		3 251	805
Annen finansinntekt	4	557 843	203 077
Verdiøkning markedsbaserte omløpsmidler	4	1 802 594	
Sum finansinntekter		3 071 488	1 033 882
Verdireduksjon markedsbaserte omløpsmidler	4	860 469	653 266
Annen rentekostnad		44 355	37 396
Annen finanskostnad	4	314 829	174 137
Sum finanskostnader		1 219 652	864 798
Netto finans		1 851 836	169 084
Ordinært resultat før skattekostnad		1 793 574	127 487
Skattekostnad på resultat	5	381 243	36 668
Ordinært resultat etter skattekostnad		1 412 331	90 819
Årsresultat	6	1 412 331	90 819
Årsresultat etter minoritetsinteresser		1 412 331	90 819
Totalresultat		1 412 331	90 819
Overføringer og disponeringer			
Ordinært utbytte		1 000 000	500 000
Avsatt til annen egenkapital		412 331	
Overført fra annen egenkapital			-409 181



Resultatregnskap

Beløp i: NOK	Note	2023	2022
Sum overføringer og disponeringer		1 412 331	90 819



Balanse

Beløp i: NOK	Note	2023	2022
BALANSE - EIENDELER			
Anleggsmidler			
Immaterielle eiendeler			
Utsatt skattefordel	5		
Finansielle anleggsmidler			
Investering i datterselskap	2	110 000	110 000
Sum finansielle anleggsmidler		110 000	110 000
Sum anleggsmidler		110 000	110 000
Omløpsmidler			
Varer			
Fordringer			
Andre kortsiktige fordringer	3	1 086 044	1 202 842
Sum fordringer		1 086 044	1 202 842
Investeringer			
Markedsbaserte aksjer	4	4 748 121	4 357 133
Sum investeringer		4 748 121	4 357 133
Bankinnskudd, kontanter og lignende			
Bankinnskudd, kontanter o.l.		14 215	335 122
Sum bankinnskudd, kontanter og lignende		14 215	335 122
Sum omløpsmidler		5 848 380	5 895 097
SUM EIENDELER		5 958 380	6 005 097
BALANSE - EGENKAPITAL OG GJELD			
Egenkapital			
Innskutt egenkapital			
Aksjekapital	7	120 000	120 000



Balanse

Beløp i: NOK	Note	2023	2022
Beholdning av egne aksjer	7		
Overkurs		3 840	3 840
Sum innskutt egenkapital		123 840	123 840
Opptjent egenkapital			
Annen egenkapital		3 587 122	3 754 871
Sum opptjent egenkapital	6	3 587 122	3 754 871
Sum egenkapital	6	3 710 962	3 878 711
Gjeld			
Langsiktig gjeld			
Utsatt skatt	5	378 410	171 958
Sum avsetninger for forpliktelser		378 410	171 958
Annen langsiktig gjeld			
Sum langsiktig gjeld		378 410	171 958
Kortsiktig gjeld			
Gjeld til kredittinstitusjoner		690 351	649 851
Betalbar skatt	5	159 854	142 616
Utbytte	6	1 000 000	500 000
Annen kortsiktig gjeld	8	18 804	661 961
Sum kortsiktig gjeld		1 869 008	1 954 428
Sum gjeld		2 247 418	2 126 386
SUM EGENKAPITAL OG GJELD		5 958 380	6 005 097



Brønnøysundregistrene

ÅRSREGNSKAP FOR REGNSKAPSÅRET 2023 - GENERELL INFORMASJON

Journalnummer: 2024 414804

Enheten

Organisasjonsnummer: 996 193 683
Organisasjonsform: Aksjeselskap
Foretaksnavn: VARHAUGEN AS
Forretningsadresse: Engebrets vei 3
0275 OSLO

Regnskapsår

Årsregnskapets periode: 01.01.2023 - 31.12.2023

Konsern

Morselskap i konsern: Ja
Konsernregnskap lagt ved: Nei

Regnskapsregler

Regler for små foretak benyttet: Ja
Benyttet ved utarbeidelsen av
årsregnskapet til selskapet: Regnskapslovens alminnelige regler

Årsregnskapet fastsatt av kompetent organ

Bekreftet av representant for selskapet: John Asle Johnsen
Dato for fastsettelse av årsregnskapet: 13.05.2024

Grunnlag for avgivelse

År 2023: Årsregnskap er elektronisk innlevert.
År 2022: Tall er hentet fra elektronisk innlevert årsregnskap fra 2023.

Det er ikke krav til at årsregnskapet m.v. som sendes til Regnskapsregisteret er undertegnet. Kontrollen på at dette er utført ligger hos revisor/enhetens øverste organ. Sikkerheten ivaretas ved at innsender har rolle/rettighet for innsending av årsregnskapet via Altinn, og ved at det bekreftes at årsregnskapet er fastsatt av kompetent organ.

Brønnøysundregistrene, 04.06.2024



Organisasjonsnr: 996 193 683
VARHAUGEN AS

RESULTATREGNSKAP

Beløp i: NOK	Note	2023	2022
RESULTATREGNSKAP			
Kostnader			
Lønnskostnad	1	5 000	
Annen driftskostnad	1	53 262	41 596
Sum kostnader		58 262	41 596
Driftsresultat		-58 262	-41 596
Finansinntekter og finanskostnader			
Inntekt på investering i annet foretak i samme konsern	2, 3	707 800	830 000
Annen renteinntekt		3 251	805
Annen finansinntekt	4	557 843	203 077
Verdiøkning markedsbaserte omløpsmidler	4	1 802 594	
Sum finansinntekter		3 071 488	1 033 882
Verdireduksjon markedsbaserte omløpsmidler	4	860 469	653 266
Annen rentekostnad		44 355	37 396
Annen finanskostnad	4	314 829	174 137
Sum finanskostnader		1 219 652	864 798
Netto finans		1 851 836	169 084
Ordinært resultat før skattekostnad		1 793 574	127 487
Skattekostnad på resultat	5	381 243	36 668
Ordinært resultat etter skattekostnad		1 412 331	90 819
Årsresultat	6	1 412 331	90 819
Årsresultat etter minoritetsinteresser		1 412 331	90 819
Totalresultat		1 412 331	90 819
Overføringer og disponeringer			
Ordinært utbytte		1 000 000	500 000
Avsatt til annen egenkapital		412 331	
Overført fra annen egenkapital			-409 181
Sum overføringer og disponeringer		1 412 331	90 819





Organisasjonsnr: 996 193 683
VARHAUGEN AS

BALANSE

Beløp i: NOK **Note** **2023** **2022**

BALANSE - EIENDELER

Anleggsmidler

Immaterielle eiendeler

Utsatt skattefordel 5

Finansielle anleggsmidler

Investering i datterselskap 2 110 000 110 000

Sum finansielle anleggsmidler 110 000 110 000

Sum anleggsmidler 110 000 110 000

Omløpsmidler

Varer

Fordringer

Andre kortsiktige fordringer 3 1 086 044 1 202 842

Sum fordringer 1 086 044 1 202 842

Investeringer

Markedsbaserte aksjer 4 4 748 121 4 357 133

Sum investeringer 4 748 121 4 357 133

Bankinnskudd, kontanter

og lignende

Bankinnskudd, kontanter o. l. 14 215 335 122

Sum bankinnskudd, kontanter og lignende 14 215 335 122

Sum omløpsmidler 5 848 380 5 895 097

SUM EIENDELER 5 958 380 6 005 097

BALANSE - EGENKAPITAL OG GJELD

Egenkapital

Innskutt egenkapital

Aksjekapital 7 120 000 120 000

Beholdning av egne aksjer 7

Overkurs 3 840 3 840

Sum innskutt egenkapital 123 840 123 840

Opptjent egenkapital

Annen egenkapital 3 587 122 3 754 871

Sum opptjent egenkapital 6 3 587 122 3 754 871



Sum egenkapital	6	3 710 962	3 878 711
Gjeld			
Langsiktig gjeld			
Utsatt skatt	5	378 410	171 958
Sum avsetninger for forpliktelser		378 410	171 958
Annen langsiktig gjeld			
Sum langsiktig gjeld		378 410	171 958
Kortsiktig gjeld			
Gjeld til kredittinstitusjoner		690 351	649 851
Betalbar skatt	5	159 854	142 616
Utbytte	6	1 000 000	500 000
Annen kortsiktig gjeld	8	18 804	661 961
Sum kortsiktig gjeld		1 869 008	1 954 428
Sum gjeld		2 247 418	2 126 386
SUM EGENKAPITAL OG GJELD		5 958 380	6 005 097



Organisasjonsnr: 996 193 683
VARHAUGEN AS

NOTEOPPLYSNINGER - SELSKAP - alle poster oppgitt i hele tall

Note

1

Antall årsverk i regnskapsåret
0.00

Sum Beløp

Balanseført verdi 31.12. Varige driftsmidler Immaterielle eiend.

Konsernregnskap

Morselskapet sitt navn

Forretningskontor for morselskapet

Begrunnelse for at datterselskap er utelatt fra konsolideringen

Samlet beløp - tilknyttet selskap Årets Fjorårets

Samlet beløp - foretak i samme konsern Årets Fjorårets

Samlet beløp - foretak i samme konsern Årets Fjorårets

Samlet beløp - felles kontrollert virksomhet Årets Fjorårets

Pantstillelse Beløp

Beholdning av egne aksjer Antall Pålydende Andel av aksjek.



Årsregnskap 2023 Varhaugen AS

Resultatregnskap
Balanse
Noter til regnskapet

Org.nr.: 996 193 683



Resultatregnskap Varhaugen AS

DRIFTSINNEKTER OG DRIFTSKOSTNADER	NOTE	2023	2022
Lønnskostnad	1	5 000	0
Annen driftskostnad	1	53 262	41 596
Sum driftskostnader		58 262	41 596
Driftsresultat		-58 262	-41 596
FINANSINNEKTER OG FINANSKOSTNADER			
Inntekt på investering i annet foretak i samme konsern	2, 3	707 800	830 000
Annen renteinntekt		3 251	805
Annen finansinntekt	4	557 843	203 077
Verdøkning markedsbaserte omløpsmidler	4	1 802 594	0
Verdireduksjon markedsbaserte omløpsmidler	4	860 469	653 266
Annen rentekostnad		44 355	37 396
Annen finanskostnad	4	314 829	174 137
Resultat av finansposter		1 851 836	169 084
Resultat før skattekostnad		1 793 574	127 487
Skattekostnad på resultat	5	381 243	36 668
Resultat		1 412 331	90 819
EKSTRAORDINÆRE INNEKTER OG KOSTNADER			
Årsresultat	6	1 412 331	90 819
OVERFØRINGER			
Avsatt til utbytte		1 000 000	500 000
Avsatt til annen egenkapital		412 331	0
Overført fra annen egenkapital		0	409 181
Sum overføringer		1 412 331	90 819



Balanse Varhaugen AS

EIENDELER	NOTE	2023	2022
ANLEGGSMIDLER			
IMMATERIELLE EIENDELER			
VARIGE DRIFTSMIDLER			
FINANSIELLE ANLEGGSMIDLER			
Investeringer i datterselskap	2	110 000	110 000
Sum finansielle anleggsmidler		110 000	110 000
Sum anleggsmidler		110 000	110 000
OMLØPSMIDLER			
FORDRINGER			
Andre kortsiktige fordringer	3	1 086 044	1 202 842
Sum fordringer		1 086 044	1 202 842
INVESTERINGER			
Markedsbaserte aksjer	4	4 748 121	4 357 133
Sum investeringer		4 748 121	4 357 133
Bankinnskudd, kontanter o.l.		14 215	335 122
Sum omløpsmidler		5 848 380	5 895 097
Sum eiendeler		5 958 380	6 005 097



Balanse Varhaugen AS

EGENKAPITAL OG GJELD	NOTE	2023	2022
INNSKUTT EGENKAPITAL			
Aksjekapital	7	120 000	120 000
Overkurs		3 840	3 840
Sum innskutt egenkapital		123 840	123 840
OPPTJENT EGENKAPITAL			
Annen egenkapital		3 587 122	3 754 871
Sum opptjent egenkapital	6	3 587 122	3 754 871
Sum egenkapital	6	3 710 962	3 878 711
GJELD			
AVSETNING FOR FORPLIKTELSER			
Utsatt skatt	5	378 410	171 958
ANNEN LANGSIKTIG GJELD			
KORTSIKTIG GJELD			
Gjeld til kredittinstitusjoner		690 351	649 851
Betalbar skatt	5	159 854	142 616
Utbytte	6	1 000 000	500 000
Annen kortsiktig gjeld	8	18 804	661 961
Sum kortsiktig gjeld		1 869 008	1 954 428
Sum gjeld		2 247 418	2 126 386
Sum egenkapital og gjeld		5 958 380	6 005 097

Oslo, 13.05.2024
Styret i Varhaugen AS

John Asle Johnsen
styreleder



Varhaugen AS

Noter til årsregnskap 2023

Regnskapsprinsipper

Årsregnskapet er satt opp i samsvar med regnskapsloven og NRS 8 - God regnskapsskikk for små foretak.

VALUTA

Pengeposter i utenlandsk valuta vurderes iht. kursen ved regnskapsårets slutt.

SKATT

Skattekostnaden i resultatregnskapet omfatter både periodens betalbare skatt og endring i utsatt skatt. Utsatt skatt er beregnet med 22 % på grunnlag av de midlertidige forskjeller som eksisterer mellom regnskapsmessige og skattemessige verdier, samt ligningsmessig underskudd til fremføring ved utgangen av regnskapsåret. Skatteøkende og skattereduserende midlertidige forskjeller som reverserer eller kan reverseres i samme periode er utlignet og nettoført.

KLASSIFISERING OG VURDERING AV OMLØPSMIDLER

Omløpsmidler og kortsiktig gjeld omfatter normalt poster som forfaller til betaling innen ett år etter balansedagen, samt poster som knytter seg til varekretsløpet. Omløpsmidler vurderes til laveste verdi av anskaffelseskost og virkelig verdi.

AKSJER I DATTERSELSKAP

Datterselskap vurderes etter kostmetoden i selskapsregnskapet. Investeringen er vurdert til anskaffelseskost for aksjene med mindre nedskrivning har vært nødvendig. Det er foretatt nedskrivning til virkelig verdi når verdifall skyldes årsaker som ikke kan forventes å være forbigående og det må anses nødvendig etter god regnskapsskikk. Nedskrivninger er reversert når grunnlaget for nedskrivning ikke lenger er til stede.

Utbytte, konsernbidrag og andre utdelinger fra datterselskap er inntektsført samme år som det er avsatt i givers regnskap. Overstiger utbytte / konsernbidraget andelen av opptjent resultat etter anskaffelsestidspunktet, representerer den overskytende del tilbakebetaling av investert kapital, og utdelingene er fratrukket investeringens verdi i balansen til morselskapet.

FORDRINGER

Kundefordringer og andre fordringer oppføres til pålydende etter fradrag for avsetning til forventet tap. Avsetning til tap gjøres på grunnlag av en individuell vurdering av de enkelte fordringene.

Note 1 Lønnskostnader og ytelser, godtgjørelser til daglig leder, styret og revisor

LØNSSKOSTNADER	2023	2022
Andre ytelser	5 000	0
Sum	5 000	0

Selskapet har i 2023 sysselsatt 0 årsverk.

PENSJONSFORPLIKTELSER

Selskapet er ikke pliktig til å ha tjenestepensjonsordning etter lov om obligatorisk tjenestepensjon da selskapet ikke har ansatte. Selskapets pensjonsordninger tilfredsstiller kravene i denne lov.

YTELSER TIL LEDENDE PERSONER	DAGLIG LEDER	STYRET
Sum	0	0

REVISOR

Kostnadsført revisjonshonorar for 2023 utgjør kr 32 906.
I tillegg kommer honorar for andre tjenester med kr 0.



Varhaugen AS

Noter til årsregnskap 2023

Note 2 - Investering i datterselskap

	Antall aksjer	Pålydende	Kostpris	Bokført verdi
Statsaut. revisor John Asle Johnsen	100	1 000	110 000	110 000
Eierandel	100 %	Kontor adresse	Oslo	
Resultat	2023	637 255	Egenkapital	418 187
Mottatt konsernbidrag	2023	707 800	2022	830 000

Note 3 - Mellomvær med datterselskap

Gjeld -/Fordring +

	2023	2022
Statsaut. revisor John Asle Johnsen	378 244	372 842
Sum	378 244	372 842

Til gode konsernbidrag

	2023	2022
Statsaut. revisor John Asle Johnsen	707 800	830 000
Sum	707 800	830 000

4 - Investeringer

	2023	2022
Investeringer innenfor fritaksmetoden		
Markedsverdi pr 31.12.	1 276 678	1 473 184
Kost pris pr 31.12.	1 194 130	1 394 344
Urealisert gevinst/tap	82 548	78 840
Endring	3 708	-107 471
Investeringer utenfor fritaksmetoden		
Markedsverdi pr 31.12.	3 471 442	2 883 947
Kost pris pr 31.12.	1 751 397	2 102 319
Urealisert gevinst/tap	1 720 045	781 628
Endring	938 417	
Sum urealisert	1 802 593	860 468
Sum endring	942 125	
Sum markedsverdi	4 748 120	4 357 131
Sum kostpris	2 945 527	3 496 663

Note 5 Skatt

ÅRETS SKATTEKOSTNAD	2023	2022
Resultatført skatt på ordinært resultat:		
Betalbar skatt	174 791	156 743
Endring i utsatt skatt	206 452	-120 075
Skattekostnad ordinært resultat	381 243	36 668
Skattepliktig inntekt:		
Resultat før skatt	1 793 574	127 487
Permanente forskjeller	-1 036 653	562 366
Skattepliktig inntekt	756 921	689 853

Varhaugen AS

Side 6



Varhaugen AS

Noter til årsregnskap 2023

Betalbar skatt i balansen:		
Betalbar skatt på årets resultat	4 138	-39 984
Betalbar skatt på mottatt konsernbidrag	155 716	182 600
Sum betalbar skatt i balansen	159 854	142 616

Skatteeffekten av midlertidige forskjeller som har gitt opphav til utsatt skatt og utsatte skattefordeler, spesifisert på typer av midlertidige forskjeller

	2023	2022	ENDRING
Aksjer og andre verdipapirer	1 720 045	781 627	-938 418
Grunnlag for utsatt skatt	1 720 045	781 627	-938 418
Utsatt skatt (22 %)	378 410	171 958	-206 452

Note 6 Egenkapital

	AKSJEKAPITAL	OVERKURS	ANNEN INNSKUTT EGENKAPITAL	ANNEN EGENKAPITAL	SUM EGENKAPITAL
Pr. 31.12.2022	120 000	3 840	0	3 754 871	3 878 711
Pr 01.01.2023	120 000	3 840	0	3 754 871	3 878 711
Årets resultat				1 412 331	1 412 331
Ekstra utbytte 2022 vedtatt oktober 2023				-580 080	-580 080
Avsatt Utbytte				-1 000 000	-1 000 000
Pr 31.12.2023	120 000	3 840	0	3 587 122	3 710 962

Note 7 Aksjonærer

AKSJEKAPITALEN I VARHAUGEN AS PR. 31.12 BESTÅR AV:

	ANTALL	PÅLYDENDE	BOKFØRT
Ordinære aksjer	120	1 000,0	120 000
Sum	120		120 000

EIERSTRUKTUR

De største aksjonærene i % pr. 31.12 var:

	ORDINÆRE	EIERANDEL	STEMMEANDEL
John Asle Johnsen	120	100,0	100,0

AKSJER EIET AV MEDLEMMER I STYRET OG DAGLIG LEDER:

NAVN	VERV	ORDINÆRE
John Asle Johnsen	styreleder	120
Totalt antall aksjer		120

Note 8 - Mellomvær med aksjonær

Gjeld -/Fordring +

	2023	2022
John Asle Johnsen	-8 804	-651 961
Sum	-8 804	-651 961

Det er ikke beregnet renter for 2023 eller tidligere år.



Din Revisor

Til generalforsamlingen i
Varhaugen AS

Din Revisor AS
Statsautoriserte
Revisorer

Muusøya 1
Postboks 811
3007 DRAMMEN

Tlf: 32 82 90 91
Faks: 32 82 90 93
NO 989 008 358 MVA

UAVHENGIG REVISORS BERETNING

Medlemmer av
Den norske
Revisorforening

Konklusjon

Vi har revidert Varhaugen AS' årsregnskap som viser et overskudd på kr 1.412.331. Årsregnskapet består av balanse per 31. desember 2023, resultatregnskap for regnskapsåret avsluttet per denne datoen og noter til årsregnskapet, herunder et sammendrag av viktige regnskapsprinsipper.

Etter vår mening

- oppfyller årsregnskapet gjeldende lovkrav, og
- gir årsregnskapet et rettviseende bilde av selskapets finansielle stilling per 31. desember 2023, og av dets resultat for regnskapsåret avsluttet per denne datoen i samsvar med regnskapslovens regler og god regnskapsskikk i Norge.

Grunnlag for konklusjonen

Vi har gjennomført revisjonen i samsvar med de internasjonale revisjonsstandardene International Standards on Auditing (ISA-ene). Våre oppgaver og plikter i henhold til disse standardene er beskrevet nedenfor under Revisors oppgaver og plikter ved revisjon av årsregnskapet. Vi er uavhengige av selskapet slik det kreves i lov, forskrift og International Code of Ethics for Professional Accountants (inkludert internasjonale uavhengighetsstandarder) utstedt av the International Code Ethics Standards Board for Accountants (IESBA-reglene) og vi har overholdt våre øvrige etiske forpliktelser i samsvar med disse kravene. Innhentet revisjonsbevis er etter vår vurdering tilstrekkelig og hensiktsmessig som grunnlag for vår konklusjon.

Styrets ansvar for årsregnskapet

Styret (ledelsen) er ansvarlig for å utarbeide årsregnskapet og for at det gir et rettviseende bilde i samsvar med regnskapslovens regler og god regnskapsskikk i Norge. Ledelsen er også ansvarlig for slik intern kontroll som den finner nødvendig for å kunne utarbeide et årsregnskap som ikke inneholder vesentlig feilinformasjon, verken som følge av misligheter eller utilsiktede feil.

Ved utarbeidelsen av årsregnskapet må ledelsen ta standpunkt til selskapets evne til fortsatt drift og opplyse om forhold av betydning for fortsatt drift. Forutsetningen om fortsatt drift skal legges til grunn for årsregnskapet så lenge det ikke er sannsynlig at virksomheten vil bli avviklet.

Revisors oppgaver og plikter ved revisjonen av årsregnskapet

Vårt mål er å oppnå betryggende sikkerhet for at årsregnskapet som helhet ikke inneholder vesentlig feilinformasjon, verken som følge av misligheter eller utilsiktede feil, og å avgi en revisjonsberetning som inneholder vår konklusjon.



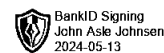
Betryggende sikkerhet er en høy grad av sikkerhet, men ingen garanti for at en revisjon utført i samsvar med ISA-ene, alltid vil avdekke vesentlig feilinformasjon som eksisterer. Feilinformasjon kan oppstå som følge av misligheter eller utilsiktede feil. Feilinformasjon blir vurdert som vesentlig dersom den enkeltvis eller samlet med rimelighet kan forventes å påvirke økonomiske beslutninger som brukerne foretar basert på årsregnskapet.

For videre beskrivelse av revisors oppgaver og plikter vises det til <https://revisorforeningen.no/revisjonsberetninger>.

Drammen, 13. mai 2024

Din Revisor AS

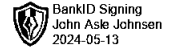
Per Espen Kristiansen
Statsautorisert revisor



Årsregnskap 2023 Varhaugen AS

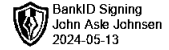
Resultatregnskap
Balanse
Noter til regnskapet

Org.nr.: 996 193 683



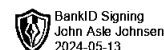
Resultatregnskap Varhaugen AS

DRIFTSINNETEKTER OG DRIFTSKOSTNADER	NOTE	2023	2022
Lønnskostnad	1	5 000	0
Annen driftskostnad	1	53 262	41 596
Sum driftskostnader		58 262	41 596
Driftsresultat		-58 262	-41 596
FINANSINNETEKTER OG FINANSKOSTNADER			
Inntekt på investering i annet foretak i samme konsern	2, 3	707 800	830 000
Annen renteinntekt		3 251	805
Annen finansinntekt	4	557 843	203 077
Verdøkning markedsbaserte omløpsmidler	4	1 802 594	0
Verdireduksjon markedsbaserte omløpsmidler	4	860 469	653 266
Annen rentekostnad		44 355	37 396
Annen finanskostnad	4	314 829	174 137
Resultat av finansposter		1 851 836	169 084
Resultat før skattekostnad		1 793 574	127 487
Skattekostnad på resultat	5	381 243	36 668
Resultat		1 412 331	90 819
EKSTRAORDINÆRE INNETEKTER OG KOSTNADER			
Årsresultat	6	1 412 331	90 819
OVERFØRINGER			
Avsatt til utbytte		1 000 000	500 000
Avsatt til annen egenkapital		412 331	0
Overført fra annen egenkapital		0	409 181
Sum overføringer		1 412 331	90 819



Balanse Varhaugen AS

EIENDELER	NOTE	2023	2022
ANLEGGSMIDLER			
IMMATERIELLE EIENDELER			
VARIGE DRIFTSMIDLER			
FINANSIELLE ANLEGGSMIDLER			
Investeringer i datterselskap	2	110 000	110 000
Sum finansielle anleggsmidler		110 000	110 000
Sum anleggsmidler		110 000	110 000
OMLØPSMIDLER			
FORDRINGER			
Andre kortsiktige fordringer	3	1 086 044	1 202 842
Sum fordringer		1 086 044	1 202 842
INVESTERINGER			
Markedsbaserte aksjer	4	4 748 121	4 357 133
Sum investeringer		4 748 121	4 357 133
Bankinnskudd, kontanter o.l.		14 215	335 122
Sum omløpsmidler		5 848 380	5 895 097
Sum eiendeler		5 958 380	6 005 097



Balanse Varhaugen AS

EGENKAPITAL OG GJELD	NOTE	2023	2022
INNSKUTT EGENKAPITAL			
Aksjekapital	7	120 000	120 000
Overkurs		3 840	3 840
Sum innskutt egenkapital		123 840	123 840
OPPTJENT EGENKAPITAL			
Annen egenkapital		3 587 122	3 754 871
Sum opptjent egenkapital	6	3 587 122	3 754 871
Sum egenkapital	6	3 710 962	3 878 711
GJELD			
AVSETNING FOR FORPLIKTELSE			
Utsatt skatt	5	378 410	171 958
ANNEN LANGSIKTIG GJELD			
KORTSIKTIG GJELD			
Gjeld til kredittinstitusjoner		690 351	649 851
Betalbar skatt	5	159 854	142 616
Utbytte	6	1 000 000	500 000
Annen kortsiktig gjeld	8	18 804	661 961
Sum kortsiktig gjeld		1 869 008	1 954 428
Sum gjeld		2 247 418	2 126 386
Sum egenkapital og gjeld		5 958 380	6 005 097

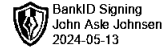
Oslo, 13.05.2024
Styret i Varhaugen AS

John Asle Johnsen
styreleder



Varhaugen AS

Noter til årsregnskap 2023



Regnskapsprinsipper

Årsregnskapet er satt opp i samsvar med regnskapsloven og NRS 8 - God regnskapsskikk for små foretak.

VALUTA

Pengeposter i utenlandsk valuta vurderes iht. kursen ved regnskapsårets slutt.

SKATT

Skattekostnaden i resultatregnskapet omfatter både periodens betalbare skatt og endring i utsatt skatt. Utsatt skatt er beregnet med 22 % på grunnlag av de midlertidige forskjeller som eksisterer mellom regnskapsmessige og skattemessige verdier, samt ligningsmessig underskudd til fremføring ved utgangen av regnskapsåret. Skatteøkende og skattereduserende midlertidige forskjeller som reverserer eller kan reverseres i samme periode er utlignet og nettoført.

KLASSIFISERING OG VURDERING AV OMLØPSMIDLER

Omløpsmidler og kortsiktig gjeld omfatter normalt poster som forfaller til betaling innen ett år etter balansedagen, samt poster som knytter seg til varekretsløpet. Omløpsmidler vurderes til laveste verdi av anskaffelseskost og virkelig verdi.

AKSJER I DATTERSELSKAP

Datterselskap vurderes etter kostmetoden i selskapsregnskapet. Investeringen er vurdert til anskaffelseskost for aksjene med mindre nedskrivning har vært nødvendig. Det er foretatt nedskrivning til virkelig verdi når verdifall skyldes årsaker som ikke kan forventes å være forbigående og det må anses nødvendig etter god regnskapsskikk. Nedskrivninger er reversert når grunnlaget for nedskrivning ikke lenger er til stede.

Utbytte, konsernbidrag og andre utdelinger fra datterselskap er inntektsført samme år som det er avsatt i givers regnskap. Overstiger utbytte / konsernbidraget andelen av oppjent resultat etter anskaffelsestidspunktet, representerer den overskytende del tilbakebetaling av investert kapital, og utdelingene er fratrukket investeringens verdi i balansen til morselskapet.

FORDRINGER

Kundefordringer og andre fordringer oppføres til pålydende etter fradrag for avsetning til forventet tap. Avsetning til tap gjøres på grunnlag av en individuell vurdering av de enkelte fordringene.

Note 1 Lønnskostnader og ytelser, godtgjørelser til daglig leder, styret og revisor

LØNNSKOSTNADER	2023	2022
Andre ytelser	5 000	0
Sum	5 000	0

Selskapet har i 2023 sysselsatt 0 årsverk.

PENSJONSFORPLIKTELSER

Selskapet er ikke pliktig til å ha tjenestepensjonsordning etter lov om obligatorisk tjenestepensjon da selskapet ikke har ansatte. Selskapets pensjonsordninger tilfredsstiller kravene i denne lov.

YTELSER TIL LEDEDE PERSONER	DAGLIG LEDER	STYRET
Sum	0	0

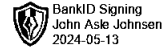
REVISOR

Kostnadsført revisjonshonorar for 2023 utgjør kr 32 906.
I tillegg kommer honorar for andre tjenester med kr 0.



Varhaugen AS

Noter til årsregnskap 2023



Note 2 - Investering i datterselskap

	Antall aksjer	Pålydende	Kostpris	Bokført verdi
Statsaut. revisor John Asle Johnsen	100	1 000	110 000	110 000
Eierandel	100 %	Kontor adresse	Oslo	
Resultat	2023	637 255	Egenkapital	418 187
Mottatt konsernbidrag	2023	707 800	2022	830 000

Note 3 - Mellomvær med datterselskap

Gjeld -/Fordring +

	2023	2022
Statsaut. revisor John Asle Johnsen	378 244	372 842
Sum	378 244	372 842

Til gode konsernbidrag

	2023	2022
Statsaut. revisor John Asle Johnsen	707 800	830 000
Sum	707 800	830 000

4 - Investeringer

	2023	2022
Investeringer innenfor fritaksmetoden		
Markedsverdi pr 31.12.	1 276 678	1 473 184
Kost pris pr 31.12.	1 194 130	1 394 344
Urealisert gevinst/tap	82 548	78 840
Endring	3 708	-107 471
Investeringer utenfor fritaksmetoden		
Markedsverdi pr 31.12.	3 471 442	2 883 947
Kost pris pr 31.12.	1 751 397	2 102 319
Urealisert gevinst/tap	1 720 045	781 628
Endring	938 417	
Sum urealisert	1 802 593	860 468
Sum endring	942 125	
Sum markedsverdi	4 748 120	4 357 131
Sum kostpris	2 945 527	3 496 663

Note 5 Skatt

ÅRETS SKATTEKOSTNAD	2023	2022
Resultatført skatt på ordinært resultat:		
Betalbar skatt	174 791	156 743
Endring i utsatt skatt	206 452	-120 075
Skattekostnad ordinært resultat	381 243	36 668
Skattepliktig inntekt:		
Resultat før skatt	1 793 574	127 487
Permanente forskjeller	-1 036 653	562 366
Skattepliktig inntekt	756 921	689 853

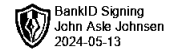
Varhaugen AS

Side 6



Varhaugen AS

Noter til årsregnskap 2023



BankID Signing
John Asle Johnsen
2024-05-13

Betalbar skatt i balansen:		
Betalbar skatt på årets resultat	4 138	-39 984
Betalbar skatt på mottatt konsernbidrag	155 716	182 600
Sum betalbar skatt i balansen	159 854	142 616

Skatteeffekten av midlertidige forskjeller som har gitt opphav til utsatt skatt og utsatte skattefordeler, spesifisert på typer av midlertidige forskjeller

	2023	2022	ENDRING
Aksjer og andre verdipapirer	1 720 045	781 627	-938 418
Grunnlag for utsatt skatt	1 720 045	781 627	-938 418
Utsatt skatt (22 %)	378 410	171 958	-206 452

Note 6 Egenkapital

	AKSJEKAPITAL	OVERKURS	ANNEN INNSKUTT EGENKAPITAL	ANNEN EGENKAPITAL	SUM EGENKAPITAL
Pr. 31.12.2022	120 000	3 840	0	3 754 871	3 878 711
Pr 01.01.2023	120 000	3 840	0	3 754 871	3 878 711
Årets resultat				1 412 331	1 412 331
Ekstra utbytte 2022 vedtatt oktober 2023				-580 080	-580 080
Avsatt Utbytte				-1 000 000	-1 000 000
Pr 31.12.2023	120 000	3 840	0	3 587 122	3 710 962

Note 7 Aksjonærer

AKSJEKAPITALEN I VARHAUGEN AS PR. 31.12 BESTAR AV:

	ANTALL	PÅLYDENDE	BOKFØRT
Ordinære aksjer	120	1 000,0	120 000
Sum	120		120 000

EIERSTRUKTUR

De største aksjonærene i % pr. 31.12 var:

	ORDINÆRE	EIERANDEL	STEMMEANDEL
John Asle Johnsen	120	100,0	100,0

AKSJER EIET AV MEDLEMMER I STYRET OG DAGLIG LEDER:

NAVN	VERV	ORDINÆRE
John Asle Johnsen	styreleder	120
Totalt antall aksjer		120

Note 8 - Mellomvær med aksjonær

Gjeld -/Fordring +

	2023	2022
John Asle Johnsen	-8 804	-651 961
Sum	-8 804	-651 961

Det er ikke beregnet renter for 2023 eller tidligere år.