



## ÅRSREGNSKAPET FOR REGNSKAPSÅRET 2022 - GENERELL INFORMASJON

### Enheten

Organisasjonsnummer: 996 617 122  
Organisasjonsform: Aksjeselskap  
Foretaksnavn: THIS IS CROSSFIT AS  
Forretningsadresse: Bontelabo 2  
5035 BERGEN

### Regnskapsår

Årsregnskapets periode: 01.01.2022 - 31.12.2022

### Konsern

Morselskap i konsern: Nei

### Regnskapsregler

Regler for små foretak benyttet: Ja  
Benyttet ved utarbeidelsen av årsregnskapet til selskapet: Regnskapslovens alminnelige regler

### Årsregnskapet fastsatt av kompetent organ

Bekreftet av representant for selskapet: AKTIV ØKONOMISERVICE AS

Dato for fastsettelse av årsregnskapet: 24.05.2023

### Grunnlag for avgivelse

År 2022: Årsregnskapet er elektronisk innlevert  
År 2021: Tall er hentet fra elektronisk innlevert årsregnskap fra 2022

*Det er ikke krav til at årsregnskapet m.v. som sendes til Regnskapsregisteret er undertegnet. Kontrollen på at dette er utført ligger hos revisor/enhetens øverste organ. Sikkerheten ivaretas ved at innsender har rolle/rettighet for innsending av årsregnskapet via Altinn, og ved at det bekreftes at årsregnskapet er fastsatt av kompetent organ.*

Brønnøysundregistrene, 06.06.2023



Brønnøysundregistrene

# Brønnøysundregistrene Årsregnskap regnskapsåret 2022 for 996617122

---

Postadresse: 8910 Brønnøysund

Telefoner: Opplysningstelefonen 75 00 75 00 Telefaks 75 00 75 05

E-post: [firmapost@brreg.no](mailto:firmapost@brreg.no) Internett: [www.brreg.no](http://www.brreg.no)

Organisasjonsnummer: 974 760 673



### Resultatregnskap

Beløp i: NOK	Note	2022	2021
<b>RESULTATREGNSKAP</b>			
<b>Inntekter</b>			
Salgsinntekt		4 230 156	3 207 935
Annen driftsinntekt		7 000	32 680
<b>Sum inntekter</b>		<b>4 237 156</b>	<b>3 240 615</b>
<b>Kostnader</b>			
Varekostnad		248 123	178 898
Lønnskostnad	1	1 951 005	930 228
Avskrivning av driftsmidler og immaterielle eiendeler	2	77 759	39 132
Annen driftskostnad	1	2 004 386	1 765 004
<b>Sum kostnader</b>		<b>4 281 272</b>	<b>2 913 262</b>
<b>Driftsresultat</b>		<b>-44 116</b>	<b>327 352</b>
<b>Finansinntekter og finanskostnader</b>			
Annen renteinntekt		1 185	604
Annen finansinntekt		-126	
<b>Sum finansinntekter</b>		<b>1 059</b>	<b>604</b>
Annen rentekostnad		133	432
<b>Sum finanskostnader</b>		<b>133</b>	<b>432</b>
<b>Netto finans</b>		<b>926</b>	<b>172</b>
<b>Ordinært resultat før skattekostnad</b>		<b>-43 190</b>	<b>327 525</b>
Skattekostnad på resultat	3	-9 479	72 385
<b>Ordinært resultat etter skattekostnad</b>		<b>-33 711</b>	<b>255 140</b>
<b>Årsresultat</b>		<b>-33 711</b>	<b>255 140</b>
<b>Årsresultat etter minoritetsinteresser</b>		<b>-33 711</b>	<b>255 140</b>
<b>Totalresultat</b>		<b>-33 711</b>	<b>255 140</b>
<b>Overføringer og disponeringer</b>			



## Resultatregnskap

<b>Beløp i: NOK</b>	<b>Note</b>	<b>2022</b>	<b>2021</b>
Avsatt til annen egenkapital		-33 711	255 140
<b>Sum overføringer og disponeringer</b>		<b>-33 711</b>	<b>255 140</b>



## Balanse

Beløp i: NOK	Note	2022	2021
<b>BALANSE - EIENDELER</b>			
<b>Anleggsmidler</b>			
<b>Immaterielle eiendeler</b>			
Utsatt skattefordel	3	21 380	11 901
<b>Sum immaterielle eiendeler</b>		<b>21 380</b>	<b>11 901</b>
<b>Varige driftsmidler</b>			
Tomter, bygninger o.a. fast eiendom	2		
Maskiner og anlegg	2		
Skip og flytende installasjoner	2		
Driftsløsøre, inventar o.a. utstyr	2	211 046	216 700
<b>Sum varige driftsmidler</b>	2	<b>211 046</b>	<b>216 700</b>
<b>Finansielle anleggsmidler</b>			
Andre langsiktige fordringer		157 436	157 436
<b>Sum finansielle anleggsmidler</b>		<b>157 436</b>	<b>157 436</b>
<b>Sum anleggsmidler</b>		<b>389 863</b>	<b>386 038</b>
<b>Omløpsmidler</b>			
<b>Varer</b>			
<b>Sum varer</b>		<b>62 291</b>	<b>37 484</b>
<b>Fordringer</b>			
Kundefordringer		20 600	-1 000
Andre kortsiktige fordringer		80 421	40 692
<b>Sum fordringer</b>		<b>101 021</b>	<b>39 692</b>
<b>Bankinnskudd, kontanter og lignende</b>			
Bankinnskudd, kontanter o.l.		562 599	737 277
<b>Sum bankinnskudd, kontanter og lignende</b>		<b>562 599</b>	<b>737 277</b>
<b>Sum omløpsmidler</b>		<b>725 911</b>	<b>814 453</b>
<b>SUM EIENDELER</b>		<b>1 115 773</b>	<b>1 200 491</b>



## Balanse

Beløp i: NOK	Note	2022	2021
<b>BALANSE - EGENKAPITAL OG GJELD</b>			
<b>Egenkapital</b>			
<b>Innskutt egenkapital</b>			
Aksjekapital	4	100 000	100 000
Beholdning av egne aksjer	4		
<b>Sum innskutt egenkapital</b>		<b>100 000</b>	<b>100 000</b>
<b>Opptjent egenkapital</b>			
Annen egenkapital		680 521	714 232
<b>Sum opptjent egenkapital</b>		<b>680 521</b>	<b>714 232</b>
<b>Sum egenkapital</b>		<b>780 521</b>	<b>814 232</b>
<b>Gjeld</b>			
<b>Langsiktig gjeld</b>			
Utsatt skatt	3		
<b>Annen langsiktig gjeld</b>			
<b>Sum langsiktig gjeld</b>		<b>0</b>	<b>0</b>
<b>Kortsiktig gjeld</b>			
Leverandørgjeld		16 777	98 634
Betalbar skatt	3		66 156
Skyldig offentlige avgifter		127 665	68 981
Annen kortsiktig gjeld		190 811	152 488
<b>Sum kortsiktig gjeld</b>		<b>335 253</b>	<b>386 259</b>
<b>Sum gjeld</b>		<b>335 253</b>	<b>386 259</b>
<b>SUM EGENKAPITAL OG GJELD</b>		<b>1 115 773</b>	<b>1 200 491</b>



## Brønnøysundregistrene

### ÅRSREGNSKAP FOR REGNSKAPSÅRET 2022 - GENERELL INFORMASJON

Journalnummer: 2023 462833

#### Enheten

Organisasjonsnummer: 996 617 122  
Organisasjonsform: Aksjeselskap  
Foretaksnavn: THIS IS CROSSFIT AS  
Forretningsadresse: Bontelabo 2  
5035 BERGEN

#### Regnskapsår

Årsregnskapets periode: 01.01.2022 - 31.12.2022

#### Konsern

Morselskap i konsern: Nei

#### Regnskapsregler

Regler for små foretak benyttet: Ja  
Benyttet ved utarbeidelsen av  
årsregnskapet til selskapet: Regnskapslovens alminnelige regler

#### Årsregnskapet fastsatt av kompetent organ

Bekreftet av representant for selskapet: AKTIV ØKONOMISERVICE AS  
Dato for fastsettelse av årsregnskapet: 24.05.2023

#### Revisjon

Selskapet har besluttet at årsregnskapet  
ikke skal revideres: Ja  
Årsregnskapet er utarbeidet av ekstern  
autorisert regnskapsfører: Ja  
Ekstern autorisert regnskapsfører har i  
løpet av regnskapsåret bistått ved den  
løpende regnskapsføringen eller utført  
andre tjenester for selskapet enn å  
utarbeide årsregnskapet: Ja

#### Grunnlag for avgivelse

År 2022: Årsregnskap er elektronisk innlevert.  
År 2021: Tall er hentet fra elektronisk innlevert årsregnskap fra 2022.

*Det er ikke krav til at årsregnskapet m.v. som sendes til Regnskapsregisteret er undertegnet. Kontrollen på at dette er utført ligger hos revisor/enhetens øverste organ. Sikkerheten ivaretas ved at innsender har rolle/rettighet for innsending av årsregnskapet via Altinn, og ved at det bekreftes at årsregnskapet er fastsatt av kompetent organ.*

Brønnøysundregistrene, 05.06.2023

---

Brønnøysundregistrene  
Postadresse: Postboks 900, 8910 Brønnøysund  
Telefon: 75 00 75 00  
E-post: firmapost@brreg.no Internett: www.brreg.no  
Organisasjonsnummer: 974 760 673



Organisasjonsnr: 996 617 122  
THIS IS CROSSFIT AS

## RESULTATREGNSKAP

<b>Beløp i: NOK</b>	<b>Note</b>	<b>2022</b>	<b>2021</b>
<b>RESULTATREGNSKAP</b>			
<b>Inntekter</b>			
Salgsinntekt		4 230 156	3 207 935
Annen driftsinntekt		7 000	32 680
<b>Sum inntekter</b>		<b>4 237 156</b>	<b>3 240 615</b>
<b>Kostnader</b>			
Varekostnad		248 123	178 898
Lønnskostnad	1	1 951 005	930 228
Avskrivning av driftsmidler og immaterielle eiendeler	2	77 759	39 132
Annen driftskostnad	1	2 004 386	1 765 004
<b>Sum kostnader</b>		<b>4 281 272</b>	<b>2 913 262</b>
<b>Driftsresultat</b>		<b>-44 116</b>	<b>327 352</b>
<b>Finansinntekter og finanskostnader</b>			
Annen renteinntekt		1 185	604
Annen finansinntekt		-126	
<b>Sum finansinntekter</b>		<b>1 059</b>	<b>604</b>
Annen rentekostnad		133	432
<b>Sum finanskostnader</b>		<b>133</b>	<b>432</b>
<b>Netto finans</b>		<b>926</b>	<b>172</b>
<b>Ordinært resultat før skattekostnad</b>			
Skattekostnad på resultat	3	-43 190	327 525
<b>Ordinært resultat etter skattekostnad</b>		<b>-9 479</b>	<b>72 385</b>
<b>Årsresultat</b>		<b>-33 711</b>	<b>255 140</b>
<b>Årsresultat etter minoritetsinteresser</b>		<b>-33 711</b>	<b>255 140</b>
<b>Totalresultat</b>		<b>-33 711</b>	<b>255 140</b>
<b>Overføringer og disponeringer</b>			
Avsatt til annen egenkapital		-33 711	255 140
<b>Sum overføringer og disponeringer</b>		<b>-33 711</b>	<b>255 140</b>



Organisasjonsnr: 996 617 122  
THIS IS CROSSFIT AS

## BALANSE

Beløp i: NOK	Note	2022	2021
<b>BALANSE - EIENDELER</b>			
<b>Anleggsmidler</b>			
<b>Immaterielle eiendeler</b>			
Utsatt skattefordel	3	21 380	11 901
<b>Sum immaterielle eiendeler</b>		<b>21 380</b>	<b>11 901</b>
<b>Varige driftsmidler</b>			
Tomter, bygninger o.a. fast eiendom	2		
Maskiner og anlegg	2		
Skip og flytende installasjoner	2		
Driftsløsøre, inventar o. a. utstyr	2	211 046	216 700
<b>Sum varige driftsmidler</b>	2	<b>211 046</b>	<b>216 700</b>
<b>Finansielle anleggsmidler</b>			
Andre langsiktige fordringer		157 436	157 436
<b>Sum finansielle anleggsmidler</b>		<b>157 436</b>	<b>157 436</b>
<b>Sum anleggsmidler</b>		<b>389 863</b>	<b>386 038</b>
<b>Omløpsmidler</b>			
<b>Varer</b>			
<b>Sum varer</b>		<b>62 291</b>	<b>37 484</b>
<b>Fordringer</b>			
Kundefordringer		20 600	-1 000
Andre kortsiktige fordringer		80 421	40 692
<b>Sum fordringer</b>		<b>101 021</b>	<b>39 692</b>
<b>Bankinnskudd, kontanter og lignende</b>			
Bankinnskudd, kontanter o. l.		562 599	737 277
<b>Sum bankinnskudd, kontanter og lignende</b>		<b>562 599</b>	<b>737 277</b>
<b>Sum omløpsmidler</b>		<b>725 911</b>	<b>814 453</b>
<b>SUM EIENDELER</b>		<b>1 115 773</b>	<b>1 200 491</b>
<b>BALANSE - EGENKAPITAL OG GJELD</b>			



<b>Egenkapital</b>			
<b>Innskutt egenkapital</b>			
Aksjekapital	4	100 000	100 000
Beholdning av egne aksjer	4		
<b>Sum innskutt egenkapital</b>		<b>100 000</b>	<b>100 000</b>
<b>Opptjent egenkapital</b>			
Annen egenkapital		680 521	714 232
<b>Sum opptjent egenkapital</b>		<b>680 521</b>	<b>714 232</b>
<b>Sum egenkapital</b>		<b>780 521</b>	<b>814 232</b>
<b>Gjeld</b>			
<b>Langsiktig gjeld</b>			
Utsatt skatt	3		
<b>Annen langsiktig gjeld</b>			
<b>Sum langsiktig gjeld</b>		<b>0</b>	<b>0</b>
<b>Kortsiktig gjeld</b>			
Leverandørgjeld		16 777	98 634
Betalbar skatt	3		66 156
Skyldig offentlige avgifter		127 665	68 981
Annen kortsiktig gjeld		190 811	152 488
<b>Sum kortsiktig gjeld</b>		<b>335 253</b>	<b>386 259</b>
<b>Sum gjeld</b>		<b>335 253</b>	<b>386 259</b>
<b>SUM EGENKAPITAL OG GJELD</b>		<b>1 115 773</b>	<b>1 200 491</b>



Organisasjonsnr: 996 617 122  
THIS IS CROSSFIT AS

NOTEOPPLYSNINGER - SELSKAP - alle poster oppgitt i hele tall

Note  
3

Antall årsverk i regnskapsåret  
3.00

Sum Beløp

Balanseført verdi 31.12. Varige driftsmidler Immaterielle eiend.

**Konsernregnskap**

Morselskapet sitt navn

Forretningskontor for morselskapet

Begrunnelse for at datterselskap er utelatt fra konsolideringen

Samlet beløp - tilknyttet selskap Årets Fjorårets

Samlet beløp - foretak i samme konsern Årets Fjorårets

Samlet beløp - foretak i samme konsern Årets Fjorårets

Samlet beløp - felles kontrollert virksomhet Årets Fjorårets

Pantstillelse Beløp

Beholdning av egne aksjer Antall Pålydende Andel av aksjek.



BankID Signing  
Snorre Allan Rotbæk  
2023-05-30



# Årsregnskap 2022

## This Is Crossfit AS

Resultatregnskap  
Balanse  
Noter til regnskapet



Org.nr.: 996 617 122



## RESULTATREGNSKAP

THIS IS CROSSFIT AS

DRIFTSINNEKTER OG DRIFTSKOSTNADER	Note	2022	2021
Salgsinntekt		4 230 156	3 207 935
Annen driftsinntekt		7 000	32 680
<b>Sum driftsinntekter</b>		<b>4 237 156</b>	<b>3 240 615</b>
Varekostnad		248 123	178 898
Lønnskostnad	1	1 951 005	930 228
Avskrivning av driftsmidler og immaterielle eiendeler	2	77 759	39 132
Annen driftskostnad	1	2 004 386	1 765 004
<b>Sum driftskostnader</b>		<b>4 281 272</b>	<b>2 913 262</b>
<b>Driftsresultat</b>		<b>-44 116</b>	<b>327 352</b>
<b>FINANSINNEKTER OG FINANSKOSTNADER</b>			
Annen renteinntekt		1 185	604
Annen finansinntekt		-126	0
Annen rentekostnad		133	432
<b>Resultat av finansposter</b>		<b>926</b>	<b>172</b>
Resultat før skattekostnad		-43 190	327 525
Skattekostnad på resultat	3	-9 479	72 385
<b>Resultat</b>		<b>-33 711</b>	<b>255 140</b>
<b>EKSTRAORDINÆRE INNEKTER OG KOSTNADER</b>			
<b>Årsresultat</b>		<b>-33 711</b>	<b>255 140</b>
<b>OVERFØRINGER</b>			
Avsatt til annen egenkapital		-33 711	255 140
<b>Sum overføringer</b>		<b>-33 711</b>	<b>255 140</b>

THIS IS CROSSFIT AS

SIDE 2



BankID Signing  
Snorre Allan Rotbæk  
2023-05-30

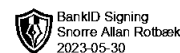
### BALANSE

THIS IS CROSSFIT AS

EIENDELER	Note	2022	2021
<b>ANLEGGSMIDLER</b>			
<b>IMMATERIELLE EIENDELER</b>			
Utsatt skattefordel	3	21 380	11 901
<b>Sum immaterielle eiendeler</b>		<b>21 380</b>	<b>11 901</b>
<b>VARIGE DRIFTSMIDLER</b>			
Driftsløsøre, inventar o.a. utstyr	2	211 046	216 700
<b>Sum varige driftsmidler</b>	<b>2</b>	<b>211 046</b>	<b>216 700</b>
<b>FINANSIELLE ANLEGGSMIDLER</b>			
Andre langsiktige fordringer		157 436	157 436
<b>Sum finansielle anleggsmidler</b>		<b>157 436</b>	<b>157 436</b>
<b>Sum anleggsmidler</b>		<b>389 863</b>	<b>386 038</b>
<b>OMLØPSMIDLER</b>			
Lager av varer og annen beholdning		62 291	37 484
<b>FORDRINGER</b>			
Kundefordringer		20 600	-1 000
Andre kortsiktige fordringer		80 421	40 692
<b>Sum fordringer</b>		<b>101 021</b>	<b>39 692</b>
<b>INVESTERINGER</b>			
Bankinnskudd, kontanter o.l.		562 599	737 277
<b>Sum omløpsmidler</b>		<b>725 911</b>	<b>814 453</b>
<b>Sum eiendeler</b>		<b>1 115 773</b>	<b>1 200 491</b>

THIS IS CROSSFIT AS

SIDE 3



## BALANSE

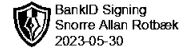
### THIS IS CROSSFIT AS

EGENKAPITAL OG GJELD	Note	2022	2021
<b>EGENKAPITAL</b>			
<b>INNSKUTT EGENKAPITAL</b>			
Aksjekapital	4	100 000	100 000
<b>Sum innskutt egenkapital</b>		<b>100 000</b>	<b>100 000</b>
<b>OPPTJENT EGENKAPITAL</b>			
Annen egenkapital		680 521	714 232
<b>Sum opptjent egenkapital</b>		<b>680 521</b>	<b>714 232</b>
<b>Sum egenkapital</b>		<b>780 521</b>	<b>814 232</b>
<b>GJELD</b>			
<b>AVSETNING FOR FORPLIKTELSER</b>			
<b>ANNEN LANGSIKTIG GJELD</b>			
<b>KORTSIKTIG GJELD</b>			
Leverandørgjeld		16 777	98 634
Betalbar skatt	3	0	66 156
Skyldig offentlige avgifter		127 665	68 981
Annen kortsiktig gjeld		190 811	152 488
<b>Sum kortsiktig gjeld</b>		<b>335 253</b>	<b>386 259</b>
<b>Sum gjeld</b>		<b>335 253</b>	<b>386 259</b>
<b>Sum egenkapital og gjeld</b>		<b>1 115 773</b>	<b>1 200 491</b>

Bergen, 24.05.2023  
Styret i This Is Crossfit AS

---

Snorre Allan Rotbæk  
styreleder/daglig leder



## Regnskapsprinsipper

Årsregnskapet er satt opp i samsvar med regnskapsloven og NRS 8 - God regnskapsskikk for små foretak.

### DRIFTSINNTEKTER

Inntektsføring ved salg av varer skjer på leveringstidspunktet. Tjenester inntektsføres etter hvert som de leveres.

### SKATT

Skattekostnaden i resultatregnskapet omfatter både periodens betalbare skatt og endring i utsatt skatt. Utsatt skatt er beregnet med 22 % på grunnlag av de midlertidige forskjeller som eksisterer mellom regnskapsmessige og skattemessige verdier, samt ligningsmessig underskudd til fremføring ved utgangen av regnskapsåret. Skatteøkende og skattereduserende midlertidige forskjeller som reverserer eller kan reverseres i samme periode er utlignet og nettoført.

### KLASSIFISERING OG VURDERING AV ANLEGGSMIDLER

Anleggsmidler omfatter eiendeler bestemt til varig eie og bruk. Anleggsmidler er vurdert til anskaffelseskost. Varige driftsmidler balanseføres og avskrives over driftsmidlets økonomiske levetid. Avskrivningsperioden for fast eiendom anskaffet etter 2009 er dekomponert i en del som gjelder råbygget og en del som gjelder faste tekniske installasjoner. Varige driftsmidler nedskrives til gjenvinnbart beløp ved verdifall som forventes ikke å være forbigående. Gjenvinnbart beløp er det høyeste av netto salgsverdi og verdi i bruk. Verdi i bruk er nåverdi av fremtidige kontantstrømmer knyttet til eiendelen. Nedskrivningen reverseres når grunnlaget for nedskrivningen ikke lenger er til stede.

### KLASSIFISERING OG VURDERING AV OMLØPSMIDLER


Omløpsmidler og kortsiktig gjeld omfatter normalt poster som forfaller til betaling innen ett år etter balansedagen, samt poster som knytter seg til varekretsløpet. Omløpsmidler vurderes til laveste verdi av anskaffelseskost og virkelig verdi.

### VARER

Varer er vurdert til det laveste av anskaffelseskost og netto salgsverdi.

### FORDRINGER

Kundefordringer og andre fordringer oppføres til pålydende etter fradrag for avsetning til forventet tap. Avsetning til tap gjøres på grunnlag av en individuell vurdering av de enkelte fordringene.



## Note 1 Lønnskostnader og ytelser, godtgjørelser til daglig leder, styret og revisor

### LØNNSKOSTNADER

	2022	2021
Lønninger	1 647 175	770 147
Arbeidsgiveravgift	244 821	106 768
Pensjonskostnader	35 130	26 541
Andre ytelser	23 879	26 772
<b>Sum</b>	<b>1 951 005</b>	<b>930 228</b>

Selskapet har i 2022 sysselsatt 3 årsverk.

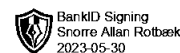
### PENSJONSFORPLIKTELSE

Selskapet er pliktig til å ha tjenestepensjonsordning etter lov om obligatorisk tjenestepensjon. Selskapets pensjonsordninger tilfredsstiller kravene i denne lov.

Ledende ansatte har ikke avtale om bonus eller aksjebasert avlønning.

## Note 2 Anleggsmidler

	Maskiner og anlegg	Driftsløsøre, inventar ol.	Sum
Anskaffelseskost pr. 01.01.22	132 843	308 980	441 823
+ Tilgang kjøpte driftsmidler		72 105	72 105
= <b>Anskaffelseskost 31.12.22</b>	<b>132 843</b>	<b>381 085</b>	<b>513 928</b>
Akkumulerte avskrivninger 31.12.22	42 066	260 816	302 882
= <b>Bokført verdi 31.12.22</b>	<b>90 777</b>	<b>120 269</b>	<b>211 046</b>
Årets ordinære avskrivninger	26 568	51 191	77 759
Økonomisk levetid	5 år	3-10 år	



## Note 3 Skatt

<b>Årets skattekostnad</b>	<b>2022</b>	<b>2021</b>
Resultatført skatt på ordinært resultat:		
Betalbar skatt	0	66 156
Endring i utsatt skattefordel	-9 479	6 229
<b>Skattekostnad ordinært resultat</b>	<b>-9 479</b>	<b>72 385</b>
Skattepliktig inntekt:		
Resultat før skatt	-43 190	327 525
Permanente forskjeller	100	1 502
Endring i midlertidige forskjeller	9 379	-28 316
<b>Skattepliktig inntekt</b>	<b>-33 711</b>	<b>300 710</b>
Betalbar skatt i balansen:		
Betalbar skatt på årets resultat	0	66 156
<b>Sum betalbar skatt i balansen</b>	<b>0</b>	<b>66 156</b>

Skatteeffekten av midlertidige forskjeller og underskudd til fremføring som har gitt opphav til utsatt skatt og utsatte skattefordeler, spesifisert på typer av midlertidige forskjeller

	<b>2022</b>	<b>2021</b>	<b>Endring</b>
Varige driftsmidler	-62 473	-53 093	9 379
Fordringer	-1 000	-1 000	0
<b>Sum</b>	<b>-63 473</b>	<b>-54 093</b>	<b>9 379</b>
Akkumulert fremførbart underskudd	-33 711	0	33 711
<b>Grunnlag for utsatt skattefordel</b>	<b>-97 184</b>	<b>-54 093</b>	<b>43 090</b>
<b>Utsatt skattefordel (22 %)</b>	<b>-21 380</b>	<b>-11 901</b>	<b>9 480</b>

## Note 4 Aksjonærer

### AKSJEKAPITALEN I THIS IS CROSSFIT AS PR. 31.12 BESTÅR AV:

	<b>Antall</b>	<b>Pålydende</b>	<b>Bokført</b>
Ordinære aksjer	1 000	100,0	100 000
<b>Sum</b>	<b>1 000</b>		<b>100 000</b>

### EIERSTRUKTUR

De største aksjonærene i % pr. 31.12 var:

	<b>Ordinære</b>	<b>Eierandel</b>	<b>Stemmeandel</b>
Snorre Allan Rotbæk	1 000	100,0	100,0