



## ÅRSREGNSKAPET FOR REGNSKAPSÅRET 2020 - GENERELL INFORMASJON

### Enheten

Organisasjonsnummer: 994 252 011  
Organisasjonsform: Aksjeselskap  
Foretaksnavn: VILLAKULLA HOLDING AS  
Forretningsadresse: Herregårdsveien 10C  
1168 OSLO

### Regnskapsår

Årsregnskapets periode: 01.01.2020 - 31.12.2020

### Konsern

Morselskap i konsern: Ja  
Konsernregnskap lagt ved: Nei

### Regnskapsregler

Regler for små foretak benyttet: Ja  
Benyttet ved utarbeidelsen av årsregnskapet til selskapet: Regnskapslovens alminnelige regler

### Årsregnskapet fastsatt av kompetent organ

Bekreftet av representant for selskapet: Tove Cecilie Viebe  
Dato for fastsettelse av årsregnskapet: 20.08.2021

### Grunnlag for avgivelse

År 2020: Årsregnskapet er elektronisk innlevert  
År 2019: Tall er hentet fra elektronisk innlevert årsregnskap fra 2020

*Det er ikke krav til at årsregnskapet m.v. som sendes til Regnskapsregisteret er undertegnet. Kontrollen på at dette er utført ligger hos revisor/enhetens øverste organ. Sikkerheten ivaretas ved at innsender har rolle/rettighet for innsending av årsregnskapet via Altinn, og ved at det bekreftes at årsregnskapet er fastsatt av kompetent organ.*

Brønnøysundregistrene, 19.07.2022



## Resultatregnskap

Beløp i: NOK	Note	2020	2019
<b>RESULTATREGNSKAP</b>			
<b>Kostnader</b>			
Lønnskostnad	1		
Avskrivning av driftsmidler og immaterielle eiendeler	3	6 600	14 226
Annen driftskostnad	1	15 080	
<b>Sum kostnader</b>		<b>21 680</b>	<b>14 226</b>
<b>Driftsresultat</b>		<b>-21 680</b>	<b>-14 226</b>
<b>Finansinntekter og finanskostnader</b>			
Annen renteinntekt		11 124	7
Annen finansinntekt			984
<b>Sum finansinntekter</b>		<b>11 124</b>	<b>991</b>
Annen rentekostnad		24	
<b>Sum finanskostnader</b>		<b>24</b>	
<b>Netto finans</b>		<b>11 100</b>	<b>991</b>
<b>Ordinært resultat før skattekostnad</b>		<b>-10 580</b>	<b>-13 235</b>
Skattekostnad på ordinært resultat	2		76 386
<b>Ordinært resultat etter skattekostnad</b>		<b>-10 580</b>	<b>-89 621</b>
<b>Årsresultat</b>	7	<b>-10 580</b>	<b>-89 621</b>
<b>Årsresultat etter minoritetsinteresser</b>		<b>-10 580</b>	<b>-89 621</b>
<b>Totalresultat</b>		<b>-10 580</b>	<b>-89 621</b>
<b>Overføringer og disponeringer</b>			
Overført fra annen egenkapital		-10 580	-89 621
<b>Sum overføringer og disponeringer</b>		<b>-10 580</b>	<b>-89 621</b>



## Balanse

Beløp i: NOK	Note	2020	2019
<b>BALANSE - EIENDELER</b>			
<b>Anleggsmidler</b>			
<b>Immaterielle eiendeler</b>			
Utsatt skattefordel	2		
<b>Varige driftsmidler</b>			
Tomter, bygninger o.a. fast eiendom	3		
Maskiner og anlegg	3		
Skip og flytende installasjoner	3		
Driftsløsøre, inventar o.a. utstyr	3	12 369	18 969
<b>Sum varige driftsmidler</b>	3	<b>12 369</b>	<b>18 969</b>
<b>Finansielle anleggsmidler</b>			
Investering i datterselskap	4	30 000	30 000
Investering i annet foretak i samme konsern	4		
<b>Sum finansielle anleggsmidler</b>		<b>30 000</b>	<b>30 000</b>
<b>Sum anleggsmidler</b>		<b>42 369</b>	<b>48 969</b>
<b>Omløpsmidler</b>			
<b>Varer</b>			
<b>Sum varer</b>	8	<b>95 000</b>	
<b>Fordringer</b>			
Andre kortsiktige fordringer		95 047	190 753
<b>Sum fordringer</b>	5	<b>95 047</b>	<b>190 753</b>
<b>Investeringer</b>			
Markedsbaserte aksjer		10 655	5 169
<b>Sum investeringer</b>		<b>10 655</b>	<b>5 169</b>
<b>Bankinnskudd, kontanter og lignende</b>			
Bankinnskudd, kontanter o.l.		-4 395	1 202
<b>Sum bankinnskudd, kontanter og lignende</b>		<b>-4 395</b>	<b>1 202</b>
<b>Sum omløpsmidler</b>		<b>196 306</b>	<b>197 124</b>



## Balanse

Beløp i: NOK	Note	2020	2019
<b>SUM EIENDELER</b>		<b>238 675</b>	<b>246 093</b>
<b>BALANSE - EGENKAPITAL OG GJELD</b>			
<b>Egenkapital</b>			
<b>Innskutt egenkapital</b>			
Aksjekapital	6	30 000	30 000
Beholdning av egne aksjer	6		
<b>Sum innskutt egenkapital</b>		<b>30 000</b>	<b>30 000</b>
<b>Opptjent egenkapital</b>			
Annen egenkapital		205 513	216 093
<b>Sum opptjent egenkapital</b>		<b>205 513</b>	<b>216 093</b>
<b>Sum egenkapital</b>	7	<b>235 513</b>	<b>246 093</b>
<b>Gjeld</b>			
<b>Langsiktig gjeld</b>			
Utsatt skatt	2		
<b>Annen langsiktig gjeld</b>			
<b>Sum langsiktig gjeld</b>		<b>0</b>	<b>0</b>
<b>Kortsiktig gjeld</b>			
Leverandørgjeld		3 163	
Betalbar skatt	2		
<b>Sum kortsiktig gjeld</b>		<b>3 163</b>	
<b>Sum gjeld</b>		<b>3 163</b>	<b>0</b>
<b>SUM EGENKAPITAL OG GJELD</b>		<b>238 675</b>	<b>246 093</b>



## Brønnøysundregistrene

### ÅRSREGNSKAP FOR REGNSKAPSÅRET 2020 - GENERELL INFORMASJON

Journalnummer: 2021 670986

#### Enheten

Organisasjonsnummer: 994 252 011  
Organisasjonsform: Aksjeselskap  
Foretaksnavn: VILLAKULLA HOLDING AS  
Forretningsadresse: Herregårdsveien 10C  
1168 OSLO

#### Regnskapsår

Årsregnskapets periode: 01.01.2020 - 31.12.2020

#### Konsern

Morselskap i konsern: Ja  
Konsernregnskap lagt ved: Nei

#### Regnskapsregler

Regler for små foretak benyttet: Ja  
Benyttet ved utarbeidelsen av  
årsregnskapet til selskapet: Regnskapslovens alminnelige regler

#### Årsregnskapet fastsatt av kompetent organ

Bekreftet av representant for selskapet: Tove Cecilie Viebe  
Dato for fastsettelse av årsregnskapet: 20.08.2021

#### Revisjon

Selskapet har besluttet at årsregnskapet  
ikke skal revideres: Ja  
Årsregnskapet er utarbeidet av ekstern  
autorisert regnskapsfører: Ja

#### Grunnlag for avgivelse

År 2020: Årsregnskap er elektronisk innlevert.  
År 2019: Tall er hentet fra elektronisk innlevert årsregnskap fra 2020.

*Det er ikke krav til at årsregnskapet m.v. som sendes til Regnskapsregisteret er undertegnet. Kontrollen på at dette er utført ligger hos revisor/enhetens øverste organ. Sikkerheten ivaretas ved at innsender har rolle/rettighet for innsending av årsregnskapet via Altinn, og ved at det bekreftes at årsregnskapet er fastsatt av kompetent organ.*

Brønnøysundregistrene, 23.08.2021



Organisasjonsnr: 994 252 011  
VILLAKULLA HOLDING AS

## RESULTATREGNSKAP

<b>Beløp i: NOK</b>	<b>Note</b>	<b>2020</b>	<b>2019</b>
<b>RESULTATREGNSKAP</b>			
<b>Kostnader</b>			
Lønnskostnad	1		
Avskrivning av driftsmidler og immaterielle eiendeler	3	6 600	14 226
Annen driftskostnad	1	15 080	
<b>Sum kostnader</b>		<b>21 680</b>	<b>14 226</b>
<b>Driftsresultat</b>		<b>-21 680</b>	<b>-14 226</b>
<b>Finansinntekter og finanskostnader</b>			
Annen renteinntekt		11 124	7
Annen finansinntekt			984
<b>Sum finansinntekter</b>		<b>11 124</b>	<b>991</b>
Annen rentekostnad		24	
<b>Sum finanskostnader</b>		<b>24</b>	
<b>Netto finans</b>		<b>11 100</b>	<b>991</b>
<b>Ordinært resultat før skattekostnad</b>			
Skattekostnad på ordinært resultat	2		76 386
<b>Ordinært resultat etter skattekostnad</b>		<b>-10 580</b>	<b>-89 621</b>
<b>Årsresultat</b>	7	<b>-10 580</b>	<b>-89 621</b>
<b>Årsresultat etter minoritetsinteresser</b>		<b>-10 580</b>	<b>-89 621</b>
<b>Totalresultat</b>		<b>-10 580</b>	<b>-89 621</b>
<b>Overføringer og disponeringer</b>			
Overført fra annen egenkapital		-10 580	-89 621
<b>Sum overføringer og disponeringer</b>		<b>-10 580</b>	<b>-89 621</b>



Organisasjonsnr: 994 252 011  
VILLAKULLA HOLDING AS

## BALANSE

<u>Beløp i: NOK</u>	<u>Note</u>	<u>2020</u>	<u>2019</u>
<b>BALANSE - EIENDELER</b>			
<b>Anleggsmidler</b>			
<b>Immaterielle eiendeler</b>			
Utsatt skattefordel	2		
<b>Varige driftsmidler</b>			
Tomter, bygninger o.a. fast eiendom	3		
Maskiner og anlegg	3		
Skip og flytende installasjoner	3		
Driftsløsøre, inventar o. a. utstyr	3	12 369	18 969
<b>Sum varige driftsmidler</b>	<b>3</b>	<b>12 369</b>	<b>18 969</b>
<b>Finansielle anleggsmidler</b>			
Investering i datterselskap	4	30 000	30 000
Investering i annet foretak i samme konsern	4		
<b>Sum finansielle anleggsmidler</b>		<b>30 000</b>	<b>30 000</b>
<b>Sum anleggsmidler</b>		<b>42 369</b>	<b>48 969</b>
<b>Omløpsmidler</b>			
<b>Varer</b>			
<b>Sum varer</b>	<b>8</b>	<b>95 000</b>	
<b>Fordringer</b>			
Andre kortsiktige fordringer		95 047	190 753
<b>Sum fordringer</b>	<b>5</b>	<b>95 047</b>	<b>190 753</b>
<b>Investeringer</b>			
Markedsbaserte aksjer		10 655	5 169
<b>Sum investeringer</b>		<b>10 655</b>	<b>5 169</b>
<b>Bankinnskudd, kontanter og lignende</b>			
Bankinnskudd, kontanter o. l.		-4 395	1 202
<b>Sum bankinnskudd, kontanter og lignende</b>		<b>-4 395</b>	<b>1 202</b>
<b>Sum omløpsmidler</b>		<b>196 306</b>	<b>197 124</b>
<b>SUM EIENDELER</b>		<b>238 675</b>	<b>246 093</b>



## BALANSE - EGENKAPITAL OG GJELD

### Egenkapital

#### Innskutt egenkapital

Aksjekapital	6	30 000	30 000
Beholdning av egne aksjer	6		
<b>Sum innskutt egenkapital</b>		<b>30 000</b>	<b>30 000</b>

#### Opptjent egenkapital

Annen egenkapital		205 513	216 093
<b>Sum opptjent egenkapital</b>		<b>205 513</b>	<b>216 093</b>

<b>Sum egenkapital</b>	<b>7</b>	<b>235 513</b>	<b>246 093</b>
------------------------	----------	----------------	----------------

### Gjeld

#### Langsiktig gjeld

Utsatt skatt	2		
<b>Annen langsiktig gjeld</b>			
<b>Sum langsiktig gjeld</b>		<b>0</b>	<b>0</b>

#### Kortsiktig gjeld

Leverandørgjeld		3 163	
Betalbar skatt	2		
<b>Sum kortsiktig gjeld</b>		<b>3 163</b>	

<b>Sum gjeld</b>		<b>3 163</b>	<b>0</b>
------------------	--	--------------	----------

<b>SUM EGENKAPITAL OG GJELD</b>		<b>238 675</b>	<b>246 093</b>
---------------------------------	--	----------------	----------------



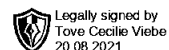
Organisasjonsnr: 994 252 011  
VILLAKULLA HOLDING AS

NOTEOPPLYSNINGER - SELSKAP - alle poster oppgitt i hele tall

Note  
1

Antall årsverk i regnskapsåret

Virksomheten har hatt følgende antall årsverk:  
0.00



# Årsregnskap 2020 Villakulla Holding AS

**Resultatregnskap  
Balanse  
Noter til regnskapet**

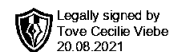
**Org.nr.: 994 252 011**



## Resultatregnskap

Villakulla Holding AS

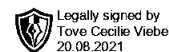
<b>Driftsinntekter og driftskostnader</b>	<b>Note</b>	<b>2020</b>	<b>2019</b>
Avskrivning av driftsmidler og immaterielle eiendeler	3	6 600	14 226
Annen driftskostnad	1	15 080	0
<b>Sum driftskostnader</b>		<b>21 680</b>	<b>14 226</b>
<b>Driftsresultat</b>		<b>-21 680</b>	<b>-14 226</b>
<b>Finansinntekter og finanskostnader</b>			
Annen renteinntekt		11 124	7
Annen finansinntekt		0	984
Annen rentekostnad		24	0
<b>Resultat av finansposter</b>		<b>11 100</b>	<b>991</b>
Ordinært resultat før skattekostnad		-10 580	-13 235
Skattekostnad på ordinært resultat	2	0	76 386
<b>Ordinært resultat</b>		<b>-10 580</b>	<b>-89 621</b>
<b>Årsresultat</b>	<b>7</b>	<b>-10 580</b>	<b>-89 621</b>
<b>Overføringer</b>			
Overført fra annen egenkapital		10 580	89 621
<b>Sum overføringer</b>		<b>-10 580</b>	<b>-89 621</b>



## Balanse

Villakulla Holding AS

Eiendeler	Note	2020	2019
<b>Anleggsmidler</b>			
<b>Varige driftsmidler</b>			
Driftsløsøre, inventar o.a. utstyr	3	12 369	18 969
<b>Sum varige driftsmidler</b>	<b>3</b>	<b>12 369</b>	<b>18 969</b>
<b>Finansielle anleggsmidler</b>			
Investeringer i datterselskap	4	30 000	30 000
<b>Sum finansielle anleggsmidler</b>		<b>30 000</b>	<b>30 000</b>
<b>Sum anleggsmidler</b>		<b>42 369</b>	<b>48 969</b>
<b>Omløpsmidler</b>			
Lager av varer og annen beholdning	8	95 000	0
<b>Fordringer</b>			
Andre kortsiktige fordringer		95 047	190 753
<b>Sum fordringer</b>	<b>5</b>	<b>95 047</b>	<b>190 753</b>
<b>Investeringer</b>			
Markedsbaserte aksjer		10 655	5 169
<b>Sum investeringer</b>		<b>10 655</b>	<b>5 169</b>
Bankinnskudd, kontanter o.l.		-4 395	1 202
<b>Sum omløpsmidler</b>		<b>196 306</b>	<b>197 124</b>
<b>Sum eiendeler</b>		<b>238 675</b>	<b>246 093</b>



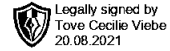
## Balanse

Villakulla Holding AS

Egenkapital og gjeld	Note	2020	2019
<b>Egenkapital</b>			
<b>Innskutt egenkapital</b>			
Aksjekapital	6	30 000	30 000
<b>Sum innskutt egenkapital</b>		<b>30 000</b>	<b>30 000</b>
<b>Opptjent egenkapital</b>			
Annen egenkapital		205 513	216 093
<b>Sum opptjent egenkapital</b>		<b>205 513</b>	<b>216 093</b>
<b>Sum egenkapital</b>	7	<b>235 513</b>	<b>246 093</b>
<b>Gjeld</b>			
<b>Kortsiktig gjeld</b>			
Leverandørgjeld		3 163	0
<b>Sum kortsiktig gjeld</b>		<b>3 163</b>	<b>0</b>
<b>Sum gjeld</b>		<b>3 163</b>	<b>0</b>
<b>Sum egenkapital og gjeld</b>		<b>238 675</b>	<b>246 093</b>

Oslo, 30.06.2021  
Styret i Villakulla Holding AS

\_\_\_\_\_  
Tove Cecilie Viebe  
styreleder



## Regnskapsprinsipper

Årsregnskapet er satt opp i samsvar med regnskapsloven og NRS 8 - God regnskapsskikk for små foretak.

### Skatt

Skattekostnaden i resultatregnskapet omfatter både periodens betalbare skatt og endring i utsatt skatt. Utsatt skatt er beregnet med 22 % på grunnlag av de midlertidige forskjeller som eksisterer mellom regnskapsmessige og skattemessige verdier, samt ligningsmessig underskudd til fremføring ved utgangen av regnskapsåret. Skatteøkende og skattereduserende midlertidige forskjeller som reverserer eller kan reverseres i samme periode er utlignet og nettoført.

### Klassifisering og vurdering av anleggsmidler

Anleggsmidler omfatter eiendeler bestemt til varig eie og bruk. Anleggsmidler er vurdert til anskaffelseskost. Varige driftsmidler balanseføres og avskrives over driftsmidlets økonomiske levetid. Avskrivningsperioden for fast eiendom anskaffet etter 2009 er dekomponert i en del som gjelder råbygget og en del som gjelder faste tekniske installasjoner. Varige driftsmidler nedskrives til gjenvinnbart beløp ved verdifall som forventes ikke å være forbigående. Gjenvinnbart beløp er det høyeste av netto salgsverdi og verdi i bruk. Verdi i bruk er nåverdi av fremtidige kontantstrømmer knyttet til eiendelen. Nedskrivningen reverseres når grunnlaget for nedskrivningen ikke lenger er til stede.

### Klassifisering og vurdering av omløpsmidler

Omløpsmidler og kortsiktig gjeld omfatter normalt poster som forfaller til betaling innen ett år etter balansedagen, samt poster som knytter seg til varekretsløpet. Omløpsmidler vurderes til laveste verdi av anskaffelseskost og virkelig verdi.

### Aksjer i datterselskap

Datterselskap vurderes etter kostmetoden i selskapsregnskapet. Investeringen er vurdert til anskaffelseskost for aksjene med mindre nedskrivning har vært nødvendig. Det er foretatt nedskrivning til virkelig verdi når verdifall skyldes årsaker som ikke kan forventes å være forbigående og det må anses nødvendig etter god regnskapsskikk. Nedskrivninger er reversert når grunnlaget for nedskrivning ikke lenger er til stede.

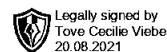
Utbytte, konsernbidrag og andre utdelinger fra datterselskap er inntektsført samme år som det er avsatt i givers regnskap. Overstiger utbytte / konsernbidraget andelen av opptjent resultat etter anskaffelsestidspunktet, representerer den overskytende del tilbakebetaling av investert kapital, og utdelingene er fratrukket investeringens verdi i balansen til morselskapet.

### Varer

Varer er vurdert til det laveste av anskaffelseskost og netto salgsverdi.

### Fordringer

Kundefordringer og andre fordringer oppføres til pålydende etter fradrag for avsetning til forventet tap. Avsetning til tap gjøres på grunnlag av en individuell vurdering av de enkelte fordringene.



## Note 1 Lønnskostnader og ytelser, godtgjørelser til daglig leder, styret og revisor

Selskapet har ingen ansatte.

Revisjon er fravalgt.

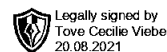
## Note 2 Skatt

<b>Årets skattekostnad</b>	<b>2020</b>	<b>2019</b>
Resultatført skatt på ordinært resultat:		
Betalbar skatt	0	0
Endring i utsatt skattefordel	0	76 386
<b>Skattekostnad ordinært resultat</b>	<b>0</b>	<b>76 386</b>
Skattepliktig inntekt:		
Ordinært resultat før skatt	-10 580	-13 235
Permanente forskjeller	0	-984
Endring i midlertidige forskjeller	-371	4 268
<b>Skattepliktig inntekt</b>	<b>-10 951</b>	<b>-9 952</b>
Betalbar skatt i balansen:		
Betalbar skatt på årets resultat	0	0
<b>Sum betalbar skatt i balansen</b>	<b>0</b>	<b>0</b>

Skatteeffekten av midlertidige forskjeller og underskudd til fremføring som har gitt opphav til utsatt skatt og utsatte skattefordeler, spesifisert på typer av midlertidige forskjeller

	<b>2020</b>	<b>2019</b>	<b>Endring</b>
Varige driftsmidler	-3 897	-4 268	-371
<b>Sum</b>	<b>-3 897</b>	<b>-4 268</b>	<b>-371</b>
Akkumulert fremførbart underskudd	-353 017	-342 066	10 951
Inngår ikke i beregningen av utsatt skatt	356 913	346 333	-10 580
<b>Utsatt skattefordel (22 %)</b>	<b>0</b>	<b>0</b>	<b>0</b>

I henhold til God regnskapsskikk for små foretak balanseføres ikke utsatt skattefordel.



## Note 3 Anleggsmidler

	Driftsløsøre, inventar ol.	Sum
Anskaffelseskost pr. 01.01.20	33 195	33 195
<b>= Anskaffelseskost 31.12.20</b>	<b>33 195</b>	<b>33 195</b>
Akkumulerte avskrivninger 31.12.20	20 826	20 826
<b>= Bokført verdi 31.12.20</b>	<b>12 369</b>	<b>12 369</b>
Årets ordinære avskrivninger	6 600	6 600
Økonomisk levetid	5 år	

## Note 4 Datterselskap

Villakulla Holding AS eier 50 % av aksjene i Seald AS, org.nr. 917 997 470, som gir Villakulla Holding AS 50 % av stemmene i selskapet. Seald AS har forretningskontor i Oslo.

## Note 5 Lån og sikkerhetsstillelse til nærstående parter

Fordring på aksjonær kr 95 047 gjelder resterende lån fra før regelendring i 2015.

## Note 6 Aksjonærer

Aksjekapitalen i Villakulla Holding AS pr. 31.12 består av:

	Antall	Pålydende	Bokført
Ordinære aksjer	1 000	30,0	30 000
<b>Sum</b>	<b>1 000</b>		<b>30 000</b>

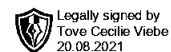
### Eierstruktur

De største aksjonærene i % pr. 31.12 var:

	Ordinære	Eierandel	Stemmeandel
Tove Cecilie Viebe	1 000	100,0	100,0

Aksjer og opsjoner eiet av medlemmer i styret og daglig leder:

Navn	Verv	Ordinære
Tove Cecilie Viebe	styreleder	1 000
<b>Totalt antall aksjer</b>		<b>1 000</b>



## Note 7 Egenkapital

	Aksjekapital	Overkurs	Annen Innskutt egenkapital	Annen egenkapital	Sum egenkapital
Pr. 31.12.2019	30 000	0	0	216 093	246 093
<b>Pr 01.01.2020</b>	<b>30 000</b>	<b>0</b>	<b>0</b>	<b>216 093</b>	<b>246 093</b>
Årets resultat				-10 580	-10 580
<b>Pr 31.12.2020</b>	<b>30 000</b>	<b>0</b>	<b>0</b>	<b>205 513</b>	<b>235 513</b>

## Note 8 Lager

Lagerbeholdning består av Kirurgisk utstyr som planlegges solgt.