



ÅRSREGNSKAPET FOR REGNSKAPSÅRET 2018 - GENERELL INFORMASJON

Enheten

Organisasjonsnummer: 992 978 996
Organisasjonsform: Aksjeselskap
Foretaksnavn: JRT INVEST AS
Forretningsadresse: Sliperiveien 23
4912 GJEVING

Regnskapsår

Årsregnskapets periode: 01.01.2018 - 31.12.2018

Konsern

Morselskap i konsern: Nei

Regnskapsregler

Regler for små foretak benyttet: Ja
Benyttet ved utarbeidelsen av årsregnskapet til selskapet: Regnskapslovens alminnelige regler

Årsregnskapet fastsatt av kompetent organ

Bekreftet av representant for selskapet: TOVSEN JAN
Dato for fastsettelse av årsregnskapet: 10.01.2019

Grunnlag for avgivelse

År 2018: Årsregnskapet er elektronisk innlevert
År 2017: Tall er hentet fra elektronisk innlevert årsregnskap fra 2018

Det er ikke krav til at årsregnskapet m.v. som sendes til Regnskapsregisteret er undertegnet. Kontrollen på at dette er utført ligger hos revisor/enhetens øverste organ. Sikkerheten ivaretas ved at innsender har rolle/rettighet for innsending av årsregnskapet via Altinn, og ved at det bekreftes at årsregnskapet er fastsatt av kompetent organ.

Brønnøysundregistrene, 02.05.2021



Resultatregnskap

Beløp i: NOK	Note	2018	2017
RESULTATREGNSKAP			
Inntekter			
Annen driftsinntekt		9 860	10 000
Sum inntekter		9 860	10 000
Kostnader			
Lønnskostnad	2		
Annen driftskostnad		4 377	4 695
Sum kostnader		4 377	4 695
Driftsresultat		5 483	5 306
Finansinntekter og finanskostnader			
Annen renteinntekt		191	200
Sum finansinntekter		191	200
Netto finans		191	200
Ordinært resultat før skattekostnad		5 674	5 506
Skattekostnad på ordinært resultat	6		
Ordinært resultat etter skattekostnad		5 674	5 506
Årsresultat	4	5 674	5 506
Årsresultat etter minoritetsinteresser		5 674	5 506
Totalresultat		5 674	5 506
Overføringer og disponeringer			
Overføringer til/fra annen egenkapital		5 674	5 506
Sum overføringer og disponeringer		5 674	5 506



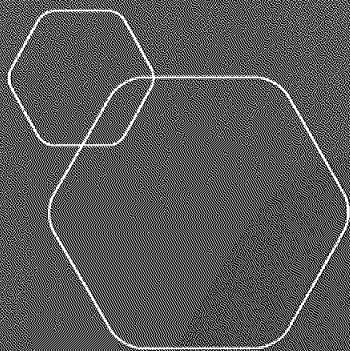
Balanse

Beløp i: NOK	Note	2018	2017
BALANSE - EIENDELER			
Anleggsmidler			
Immaterielle eiendeler			
Utsatt skattefordel	6		
Finansielle anleggsmidler			
Investeringer i aksjer og andeler	3	704 500	704 500
Sum finansielle anleggsmidler		704 500	704 500
Sum anleggsmidler		704 500	704 500
Omløpsmidler			
Varer			
Sum varer		50 000	50 000
Investeringer			
Aksjer og andeler i foretak i samme konsern	3		
Markedsbaserte aksjer	3		
Markedsbaserte obligasjoner	3		
Andre markedsbaserte finansielle instrumenter	3		
Bankinnskudd, kontanter og lignende			
Bankinnskudd, kontanter og lignende		386 812	381 138
Sum bankinnskudd, kontanter og lignende		386 812	381 138
Sum omløpsmidler		436 812	431 138
SUM EIENDELER		1 141 312	1 135 638
BALANSE - EGENKAPITAL OG GJELD			
Egenkapital			
Innskutt egenkapital			
Selskapskapital	5	30 000	30 000
Beholdning av egne aksjer	5		




Balanse

Beløp i: NOK	Note	2018	2017
Sum innskutt egenkapital		30 000	30 000
Opptjent egenkapital			
Annen egenkapital		1 111 312	1 105 638
Sum opptjent egenkapital		1 111 312	1 105 638
Sum egenkapital	4	1 141 312	1 135 638
Gjeld			
Langsiktig gjeld			
Utsatt skatt	6		
Annen langsiktig gjeld			
Sum langsiktig gjeld		0	0
Betalbar skatt	6		
Sum gjeld		0	0
SUM EGENKAPITAL OG GJELD		1 141 312	1 135 638



Årsregnskap 2018
Jrt Invest AS

Resultatregnskap
Balanse
Noter til regnskapet



Org.nr.: 992 978 996



RESULTATREGNSKAP


JRT INVEST AS

DRIFTSINNEKTER OG DRIFTSKOSTNADER	Note	2018	2017
Annen driftsinntekt		9 860	10 000
Sum driftsinntekter		9 860	10 000
Annen driftskostnad		4 377	4 695
Sum driftskostnader		4 377	4 695
Driftsresultat		5 483	5 306
FINANSINNEKTER OG FINANSKOSTNADER			
Annen renteinntekt		191	200
Resultat av finansposter		191	200
Ordinært resultat før skattekostnad		5 674	5 506
Årsresultat	4	5 674	5 506
OVERFØRINGER			
Avsatt til annen egenkapital		5 674	5 506
Sum overføringer		5 674	5 506



BALANSE			
JRT INVEST AS			
EIENDELER	Note	2018	2017
ANLEGGSMIDLER			
FINANSIELLE ANLEGGSMIDLER			
Investeringer i aksjer og andeler	3	704 500	704 500
Sum finansielle anleggsmidler		704 500	704 500
Sum anleggsmidler		704 500	704 500
OMLØPSMIDLER			
Lager av varer og annen beholdning		50 000	50 000
Bankinnskudd, kontanter o.l.		386 812	381 138
Sum omløpsmidler		436 812	431 138
Sum eiendeler		1 141 312	1 135 638
EGENKAPITAL OG GJELD			
EGENKAPITAL			
INNSKUTT EGENKAPITAL			
Aksjekapital	5	30 000	30 000
Sum innskutt egenkapital		30 000	30 000
OPPTJENT EGENKAPITAL			
Annen egenkapital		1 111 312	1 105 638
Sum opptjent egenkapital		1 111 312	1 105 638
Sum egenkapital	4	1 141 312	1 135 638
Sum egenkapital og gjeld		1 141 312	1 135 638

Gjeving, 10.01.2019
Styret i Jrt Invest AS


Jan Tøvsen
Styreleder/daglig leder

JRT INVEST AS

SIDE 3



JRT INVEST AS

992 978 996

Regnskapsprinsipper

Årsregnskapet er satt opp i samsvar med regnskapsloven og NRS 8 - God regnskapsskikk for små foretak.

DRIFTSINNTEKTER

Inntektsføring ved salg av varer skjer på leveringstidspunktet. Tjenester inntektsføres etter hvert som de leveres.

SKATT

Skattekostnaden i resultatregnskapet omfatter både periodens betalbare skatt og endring i utsatt skatt. Utsatt skatt er beregnet med 22 % på grunnlag av de midlertidige forskjeller som eksisterer mellom regnskapsmessige og skattemessige verdier, samt ligningsmessig underskudd til fremføring ved utgangen av regnskapsåret. Skatteøkende og skattereduserende midlertidige forskjeller som reverserer eller kan reverseres i samme periode er utlignet og nettoført.

KLASSIFISERING OG VURDERING AV OMLØPSMIDLER

Omløpsmidler og kortsiktig gjeld omfatter normalt poster som forfaller til betaling innen ett år etter balansedagen, samt poster som knytter seg til varekretsløpet. Omløpsmidler vurderes til laveste verdi av anskaffelseskost og virkelig verdi.

VARER

Varer er vurdert til det laveste av anskaffelseskost og netto salgsverdi.

Note 2 Lønnskostnader

Jrt Invest AS har ikke hatt lønns- eller personalkostnader i 2018 og det foreligger heller ingen slike forpliktelser. Selskapet er således ikke pliktig til å ha tjenestepensjonsordning etter lov om obligatorisk tjenestepensjon.

Note 3 Aksjer og andeler i andre foretak m.v.

	Eierandel
Anleggsmidler	
Lyngørfjorden Eiendom AS	25 %
Agder Marina AS	20 %

Aksjene er innarbeidet til kostpris i balansen.

Note 4 Egenkapital

	Aksjekapital	Annen egenkapital	Sum egenkapital
Pr 01.01.2018	30 000	1 105 638	1 135 638
Årets resultat		5 674	5 674
Pr 31.12.2018	30 000	1 111 312	1 141 312

Side 4



JRT INVEST AS

992 978 996

Note 5 Aksjonærer

Aksjekapitalen i Jrt Invest AS pr. 31.12 består av:

	Antall	Pålydende	Bokført
Ordinære aksjer	1 000	30,00	30 000
Sum	1 000		30 000

Eierstruktur

De største aksjonærene i % pr. 31.12 var:

	Ordinære	Eierandel	Stemmeandel
TOVSEN JAN	500	50,0	50,0
TOVSEN REIDUN	500	50,0	50,0
Totalt antall aksjer	1 000	100,0	100,0

Aksjer og opsjoner eiet av medlemmer i styret og daglig leder:

Navn	Verv	Ordinære
TOVSEN JAN	Daglig leder	500

Note 6 Skatt

Årets skattekostnad	2018	2017
Resultatført skatt på ordinært resultat:		
Betalbar skatt	0	0
Endring i utsatt skattefordel	0	0
Skattekostnad ordinært resultat	0	0
Skattepliktig inntekt:		
Ordinært resultat før skatt	5 674	5 506
Permanente forskjeller	0	0
Endring i midlertidige forskjeller	0	0
Anvendelse av fremførbart underskudd	-5 674	-5 506
Skattepliktig inntekt	0	-1
Betalbar skatt i balansen:		
Betalbar skatt på årets resultat	0	0
Sum betalbar skatt i balansen	0	0

Skatteeffekten av midlertidige forskjeller og underskudd til fremføring som har gitt opphav til utsatt skatt og utsatte skattefordeler, spesifisert på typer av midlertidige forskjeller:

	2018	2017	Endring
Akkumulert fremførbart underskudd	-58 839	-64 513	-5 674
Inngår ikke i beregningen av utsatt skatt	58 839	64 513	5 674
Grunnlag for beregning av utsatt skatt	0	0	0
Utsatt skattefordel (22 % / 23 %)	0	0	0

Side 5