



ÅRSREGNSKAPET FOR REGNSKAPSÅRET 2020 - GENERELL INFORMASJON

Enheten

Organisasjonsnummer: 951 968 102
Organisasjonsform: Samvirkeforetak
Foretaksnavn: SANDEID HANDELSLAG SA
Forretningsadresse: Sandeidsjøen 4-8
5585 SANDEID

Regnskapsår

Årsregnskapets periode: 01.01.2020 - 31.12.2020

Konsern

Morselskap i konsern: Nei

Regnskapsregler

Regler for små foretak benyttet: Ja
Benyttet ved utarbeidelsen av årsregnskapet til selskapet: Regnskapslovens alminnelige regler

Årsregnskapet fastsatt av kompetent organ

Bekreftet av representant for selskapet: Erga Revisjon AS
Dato for fastsettelse av årsregnskapet: 11.03.2021

Grunnlag for avgivelse

År 2020: Årsregnskapet er elektronisk innlevert
År 2019: Tall er hentet fra elektronisk innlevert årsregnskap fra 2020

Det er ikke krav til at årsregnskapet m.v. som sendes til Regnskapsregisteret er undertegnet. Kontrollen på at dette er utført ligger hos revisor/enhetens øverste organ. Sikkerheten ivaretas ved at innsender har rolle/rettighet for innsending av årsregnskapet via Altinn, og ved at det bekreftes at årsregnskapet er fastsatt av kompetent organ.

Brønnøysundregistrene, 15.06.2022



Resultatregnskap

Beløp i: NOK	Note	2020	2019
RESULTATREGNSKAP			
Inntekter			
Salgsinntekt		38 659 216	45 083 017
Kjøpsutbytte til medlemmene		-377 499	-321 401
Annen driftsinntekt		579 385	500 403
Sum inntekter		38 861 102	45 262 018
Kostnader			
Varekostnad		31 174 663	39 073 455
Lønnskostnad		4 522 158	4 047 670
Avskrivning av driftsmidler og immaterielle eiendeler		1 311 430	1 229 875
Annen driftskostnad		1 594 981	2 089 569
Sum kostnader		38 603 232	46 440 569
Driftsresultat		257 870	-1 178 551
Finansinntekter og finanskostnader			
Annen renteinntekt		-8 043	50 733
Annen finansinntekt		11 469	1 552
Sum finansinntekter		3 426	52 285
Annen rentekostnad		47 225	242 053
Sum finanskostnader		47 225	242 053
Netto finans		-43 799	-189 767
Ordinært resultat før skattekostnad		214 071	-1 368 318
Skattekostnad på ordinært resultat		33 664	34 686
Ordinært resultat etter skattekostnad		180 407	-1 403 004
Årsresultat		180 407	-1 403 004
Årsresultat etter minoritetsinteresser		180 407	-1 403 004
Totalresultat		180 407	-1 403 004



Resultatregnskap

Beløp i: NOK	Note	2020	2019
Overføringer og disponeringer			
Avsatt til annen egenkapital		180 407	-1 403 004
Sum overføringer og disponeringer		180 407	-1 403 004



Balanse

Beløp i: NOK	Note	2020	2019
BALANSE - EIENDELER			
Anleggsmidler			
Immaterielle eiendeler			
Utsatt skattefordel		522 665	522 665
Sum immaterielle eiendeler		522 665	522 665
Varige driftsmidler			
Tomter, bygninger o.a. fast eiendom		4 556 850	4 475 522
Driftsløsøre, inventar o.a. utstyr		4 279 719	4 995 829
Sum varige driftsmidler		8 836 569	9 471 350
Finansielle anleggsmidler			
Andelsinnskudd NKL		704 521	704 521
Sum finansielle anleggsmidler		704 521	704 521
Sum anleggsmidler		10 063 755	10 698 536
Omløpsmidler			
Varer			
Sum varer		5 822 674	5 731 232
Fordringer			
Kundefordringer		742 267	3 526 058
Andre kortsiktige fordringer		47 345	80 791
Fordring på coop Norge SA			1 764 416
Sum fordringer		789 612	5 371 265
Bankinnskudd, kontanter og lignende			
Bankinnskudd, kontanter o.l.		8 248 018	4 686 596
Sum bankinnskudd, kontanter og lignende		8 248 018	4 686 596
Sum omløpsmidler		14 860 303	15 789 093
SUM EIENDELER		24 924 058	26 487 629



Balanse

Beløp i: NOK	Note	2020	2019
BALANSE - EGENKAPITAL OG GJELD			
Egenkapital			
Innskutt egenkapital			
Aksjekapital		223 971	220 977
Sum innskutt egenkapital		223 971	220 977
Opptjent egenkapital			
Felleseid ansvarskapital		2 444 254	2 444 254
Utbyttefond		1 700 000	1 700 000
Investeringsfond		3 045 000	3 045 000
Reservefond		9 398 211	9 217 804
Sum opptjent egenkapital		16 587 465	16 407 058
Sum egenkapital		16 811 436	16 628 035
Gjeld			
Langsiktig gjeld			
Annen langsiktig gjeld			
Øvrig langsiktig gjeld		5 218 346	5 283 949
Sum annen langsiktig gjeld		5 218 346	5 283 949
Sum langsiktig gjeld		5 218 346	5 283 949
Kortsiktig gjeld			
Leverandørgjeld		1 281 060	2 547 022
Betalbar skatt		33 664	34 686
Skyldig offentlige avgifter		376 956	294 878
Utbytte		489 560	416 785
Annen kortsiktig gjeld		713 036	1 282 273
Sum kortsiktig gjeld		2 894 276	4 575 644
Sum gjeld		8 112 622	9 859 593
SUM EGENKAPITAL OG GJELD		24 924 058	26 487 629



Brønnøysundregistrene

ÅRSREGNSKAP FOR REGNSKAPSÅRET 2020 - GENERELL INFORMASJON

Journalnummer: 2021 625914

Enheten

Organisasjonsnummer: 951 968 102
Organisasjonsform: Samvirkeforetak
Foretaksnavn: SANDEID HANDELSLAG SA
Forretningsadresse: Sandeidsjøen 4-8
5585 SANDEID

Regnskapsår

Årsregnskapets periode: 01.01.2020 - 31.12.2020

Konsern

Morselskap i konsern: Nei

Regnskapsregler

Regler for små foretak benyttet: Ja
Benyttet ved utarbeidelsen av
årsregnskapet til selskapet: Regnskapslovens alminnelige regler

Årsregnskapet fastsatt av kompetent organ

Bekreftet av representant for selskapet: Erga Revisjon AS
Dato for fastsettelse av årsregnskapet: 11.03.2021

Grunnlag for avgivelse

År 2020: Årsregnskap er elektronisk innlevert.
År 2019: Tall er hentet fra elektronisk innlevert årsregnskap fra 2020.

Det er ikke krav til at årsregnskapet m.v. som sendes til Regnskapsregisteret er undertegnet. Kontrollen på at dette er utført ligger hos revisor/enhetens øverste organ. Sikkerheten ivaretas ved at innsender har rolle/rettighet for innsending av årsregnskapet via Altinn, og ved at det bekreftes at årsregnskapet er fastsatt av kompetent organ.

Brønnøysundregistrene, 18.08.2021



Organisasjonsnr: 951 968 102
SANDEID HANDELSLAG SA

RESULTATREGNSKAP

Beløp i: NOK	Note	2020	2019
RESULTATREGNSKAP			
Inntekter			
Salgsinntekt		38 659 216	45 083 017
Kjøpsutbytte til medlemmene		-377 499	-321 401
Annen driftsinntekt		579 385	500 403
Sum inntekter		38 861 102	45 262 018
Kostnader			
Varekostnad		31 174 663	39 073 455
Lønnskostnad		4 522 158	4 047 670
Avskrivning av driftsmidler og immaterielle eiendeler		1 311 430	1 229 875
Annen driftskostnad		1 594 981	2 089 569
Sum kostnader		38 603 232	46 440 569
Driftsresultat		257 870	-1 178 551
Finansinntekter og finanskostnader			
Annen renteinntekt		-8 043	50 733
Annen finansinntekt		11 469	1 552
Sum finansinntekter		3 426	52 285
Annen rentekostnad		47 225	242 053
Sum finanskostnader		47 225	242 053
Netto finans		-43 799	-189 767
Ordinært resultat før skattekostnad			
Ordinært resultat før skattekostnad		214 071	-1 368 318
Skattekostnad på ordinært resultat		33 664	34 686
Ordinært resultat etter skattekostnad		180 407	-1 403 004
Årsresultat		180 407	-1 403 004
Årsresultat etter minoritetsinteresser		180 407	-1 403 004
Totalresultat		180 407	-1 403 004
Overføringer og disponeringer			
Avsatt til annen egenkapital		180 407	-1 403 004
Sum overføringer og disponeringer		180 407	-1 403 004





Organisasjonsnr: 951 968 102
SANDEID HANDELSLAG SA

BALANSE

<u>Beløp i: NOK</u>	<u>Note</u>	<u>2020</u>	<u>2019</u>
BALANSE - EIENDELER			
Anleggsmidler			
Immaterielle eiendeler			
Utsatt skattefordel		522 665	522 665
Sum immaterielle eiendeler		522 665	522 665
Varige driftsmidler			
Tomter, bygninger o.a. fast eiendom		4 556 850	4 475 522
Driftsløsøre, inventar o. a. utstyr		4 279 719	4 995 829
Sum varige driftsmidler		8 836 569	9 471 350
Finansielle anleggsmidler			
Andelsinnskudd NKL		704 521	704 521
Sum finansielle anleggsmidler		704 521	704 521
Sum anleggsmidler		10 063 755	10 698 536
Omløpsmidler			
Varer			
Sum varer		5 822 674	5 731 232
Fordringer			
Kundefordringer		742 267	3 526 058
Andre kortsiktige fordringer		47 345	80 791
Fordring på coop Norge SA			1 764 416
Sum fordringer		789 612	5 371 265
Bankinnskudd, kontanter og lignende			
Bankinnskudd, kontanter o. l.		8 248 018	4 686 596
Sum bankinnskudd, kontanter og lignende		8 248 018	4 686 596
Sum omløpsmidler		14 860 303	15 789 093
SUM EIENDELER		24 924 058	26 487 629
BALANSE - EGENKAPITAL OG GJELD			
Egenkapital			
Innskutt egenkapital			
Aksjekapital		223 971	220 977



Sum innskutt egenkapital	223 971	220 977
Opptjent egenkapital		
Felleseid ansvarskapital	2 444 254	2 444 254
Utbyttefond	1 700 000	1 700 000
Investeringsfond	3 045 000	3 045 000
Reservefond	9 398 211	9 217 804
Sum opptjent egenkapital	16 587 465	16 407 058
Sum egenkapital	16 811 436	16 628 035
Gjeld		
Langsiktig gjeld		
Annen langsiktig gjeld		
Øvrig langsiktig gjeld	5 218 346	5 283 949
Sum annen langsiktig gjeld	5 218 346	5 283 949
Sum langsiktig gjeld	5 218 346	5 283 949
Kortsiktig gjeld		
Leverandørgjeld	1 281 060	2 547 022
Betalbar skatt	33 664	34 686
Skyldig offentlige avgifter	376 956	294 878
Utbytte	489 560	416 785
Annen kortsiktig gjeld	713 036	1 282 273
Sum kortsiktig gjeld	2 894 276	4 575 644
Sum gjeld	8 112 622	9 859 593
SUM EGENKAPITAL OG GJELD	24 924 058	26 487 629



Organisasjonsnr: 951 968 102
SANDEID HANDELSLAG SA

NOTEOPPLYSNINGER - SELSKAP - alle poster oppgitt i hele tall

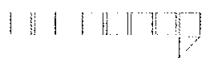
Note
2

Antall årsverk i regnskapsåret

Virksomheten har hatt følgende antall årsverk:
7.00



ERGA REVISJON as



ER
1998

Tlf: +47 51 51 03 70

Fax: +47 51 51 03 71

Jens Zetlitzgt. 47

Postboks 672

N-4003 Stavanger

Org. nr. 980 024 679 - mva

Statsautorisert revisor

medlem av Den norske Revisorforening

Til årsmøte i Sandeid Handelslag SA

Uavhengig revisors beretning

Uttalelse om revisjonen av årsregnskapet

Konklusjon

Vi har revidert Sandeid Handelslag SA sitt årsregnskap som viser et overskudd på NOK 180 407. Årsregnskapet består av balanse per 31. desember 2020, resultatregnskap og kontantstrømoppstilling for regnskapsåret avsluttet per denne datoen og noter til årsregnskapet, herunder et sammendrag av viktige regnskapsprinsipper.

Etter vår mening er det medfølgende årsregnskapet avgitt i samsvar med lov og forskrifter og gir et rettviseende bilde av selskapets finansielle stilling per 31. desember 2020 og av dets resultater og kontantstrømmer for regnskapsåret avsluttet per denne datoen i samsvar med regnskapslovens regler og god regnskapsskikk i Norge.

Grunnlag for konklusjonen

Vi har gjennomført revisjonen i samsvar med lov, forskrift og god revisjonsskikk i Norge, herunder de internasjonale revisjonsstandardene (ISA-ene). Våre oppgaver og plikter i henhold til disse standardene er beskrevet i Revisors oppgaver og plikter ved revisjon av årsregnskapet. Vi er uavhengige av selskapet slik det kreves i lov og forskrift, og har overholdt våre øvrige etiske forpliktelser i samsvar med disse kravene. Etter vår oppfatning er innhentet revisjonsbevis tilstrekkelig og hensiktsmessig som grunnlag for vår konklusjon.

Øvrig informasjon

Ledelsen er ansvarlig for øvrig informasjon. Øvrig informasjon består av årsberetningen, men inkluderer ikke årsregnskapet og revisjonsberetningen.

Vår uttalelse om revisjonen av årsregnskapet dekker ikke øvrig informasjon, og vi attesterer ikke den øvrige informasjonen.

I forbindelse med revisjonen av årsregnskapet er det vår oppgave å lese øvrig informasjon med det formål å vurdere hvorvidt det foreligger vesentlig inkonsistens mellom øvrig informasjon og årsregnskapet, kunnskap vi har opparbeidet oss under revisjonen, eller hvorvidt den tilsynelatende inneholder vesentlig feilinformasjon. Dersom vi hadde konkludert med at den øvrige informasjonen inneholder vesentlig feilinformasjon er vi pålagt å rapportere det. Vi har ingenting å rapportere i så henseende.

ERGA



Styrets og daglig leders ansvar for årsregnskapet

Styret og daglig leder (ledelsen) er ansvarlig for å utarbeide årsregnskapet til Sandeid Handelslag SA i samsvar med lov og forskrifter, herunder for at det gir et rettviseende bilde i samsvar med regnskapslovens regler og god regnskapsskikk i Norge. Ledelsen er også ansvarlig for slik intern kontroll som den finner nødvendig for å kunne utarbeide et årsregnskap som ikke inneholder vesentlig feilinformasjon, verken som følge av misligheter eller utilsiktede feil.

Ved utarbeidelsen av årsregnskapet må ledelsen ta standpunkt til selskapets evne til fortsatt drift og opplyse om forhold av betydning for fortsatt drift. Forutsetningen om fortsatt drift skal legges til grunn for årsregnskapet så lenge det ikke er sannsynlig at virksomheten vil bli avvirket.

Revisors oppgaver og plikter ved revisjonen av årsregnskapet

Vårt mål er å oppnå betryggende sikkerhet for at årsregnskapet som helhet ikke inneholder vesentlig feilinformasjon, verken som følge av misligheter eller utilsiktede feil, og å avgi en revisjonsberetning som inneholder vår konklusjon. Betryggende sikkerhet er en høy grad av sikkerhet, men ingen garanti for at en revisjon utført i samsvar med lov, forskrift og god revisjonsskikk i Norge, herunder ISA-ene, alltid vil avdekke vesentlig feilinformasjon som eksisterer. Feilinformasjon kan oppstå som følge av misligheter eller utilsiktede feil. Feilinformasjon blir vurdert som vesentlig dersom den enkeltvis eller samlet med rimelighet kan forventes å påvirke økonomiske beslutninger som brukerne foretar basert på årsregnskapet.

For videre beskrivelse av revisorsoppgaver og plikter vises det til <https://revisorforeningen.no/revisjonsberetninger>.

Uttalelse om øvrige lovmessige krav

Konklusjon om registrering og dokumentasjon

Basert på vår revisjon av årsregnskapet som beskrevet ovenfor, og kontrollhandlinger vi har funnet nødvendig i henhold til internasjonal standard for attestasjonsoppdrag (ISAE) 3000 «Attestasjonsoppdrag som ikke er revisjon eller forenklet revisorkontroll av historisk finansiell informasjon», mener vi at ledelsen har oppfylt sin plikt til å sørge for ordentlig og oversiktlig registrering og dokumentasjon av selskapets regnskapsopplysninger i samsvar med lov og god bokføringsskikk i Norge.

Stavanger, 11. mars 2021

Erga Revisjon as

Konrad Skulstad

Statsautorisert revisor



Sandeid Handelslag SA

Årsregnskap for 2020



Sandeid Handelslag SA Årsmelding 2020

Verksemda

Sandeid Handelslag har i dag to butikkar i Sandeid, Vindafjord kommune. Dagligvarebutikken som var med i Coop Marked kjeda men omprofilerte til Coop Prix i Mars 2020 og ByggMix som er med i Coop Byggmix kjeda.

Drifta

Året 2020 syner eit positivt årsresultat på kr. 180 407,-. Dette er en forbetring på kr 1 222 597,-, samanlikna med 2019.

Salsinntektene er i 2020 redusert med kr. 6 423 801,-, som tilseie ein reduksjon på 14,2 %. Grunnen til reduksjon i salsinntekter er at me frå 01.06.2020 ikkje lenger vidare fakturerer bulk

Driftskostnadane har ei nedgang på kr. 494 588,-. Eigenkapitalen er nå på kr. 16 587 436,-, som gir ein eigenkapitaldel på solide 67,4 %.

Uteståande fordringar er redusert med kr. 4 581 653,-, sidan fjoråret.

I årsmeldinga er framleis drift lagt til grunn, da det etter styrets meining ikkje er noko som tilseier noko anna. Styret meiner at den framlagde rekneskapen syner eit rettvisande bilete av drifta og resultatet i handelslaget sin drift i 2020.

Låneinnskota i Handelslaget er pr. 31.12.2020 kr. 5 218 346,-. Dette var pr. 31.12.2019 kr 5 283 949,-.

Låneinnskota er med på å sikra soliditeten og drifta til Handelslaget. Renta var 0,25 % pr. 31.12.2020. Det er ikkje gebyr på uttak, og ein kan ta ut pengar alle dagar. Innskota er sikra av Garantifondet i Coop Norge.

Me har to store stor fine butikkar, med eit stort og variert vareutval.

Me ser at bøndene i distriktet støttar opp om oss, her finn dei nesten alt det dei treng. Me har det meste av kraftfôr til store og små husdyr.

Hytte-eigarane er og ei stor kundegruppe, både på jernvare og daglegvare.

Miljø

Sandeid Handelslag driv ikkje med noko som påverkar det utvendige miljøet. Ensileringsmiddel vert lagra inne og sprøytemiddel vert oppbevart i eit låst rom. Handelslaget har ikkje hatt kostnader til forsking eller utvikling.



Likestilling

Styret ved Sandeid Handelslag har og skal sjå til at ein har ei god fordeling av begge kjønn

ved styresamansetjing. Styret har i dag 2 menn og 3 kvinner.
Av dei tilsette er det 9 kvinner og 6 menn.

Personalet

Styret meiner arbeidsmiljøet i selskapet er tilfredsstillande. Det har ikkje vært skader eller ulykker i 2020.

Samla sjukefråvær har vært på 2,62 %. Sandeid Handelslag har pr. 31.12.2020 15 tilsette på heil, deltid og vikarar.

Totalt er det 7,93 årsverk. Ei stor takk til dei for den jobben dei gjer for Handelslaget.

Medlemmer

Medlemstalet i Handelslaget er omtrent som siste år. Med inn og utmeldingar så var talet i 2020 på 736.

Resultatet for 2020 på kr. 180 407.- vert dekket slik:
Avsatt frå disposisjonsfond kr. 180 407,-.

Styret

Styret har hatt 3 møter og handsama 15 saker.

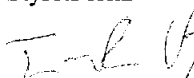
Styret har i 2020 hatt denne samansetjinga:


Kjell Selvaag	Leiar
Bjørn Terje Helgevold	Nestleiar
Toni Arve Vestbø	Styremedlem
Ruth Jorunn Heggebø	Styremedlem/representent for dei tilsette
Anita Vormestrand	Styremedlem

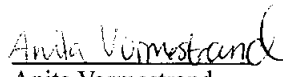
Sandeid 11. mars 2021

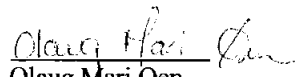

Kjell Selvaag
Styrets leiar



Bjørn Terje Helgevold
Nestleiar


Toni Arve Vestbø
Styremedlem


Ruth Jorunn Heggebø
Styremedlem


Anita Vormestrand
Styremedlem


Olaug Mari Oen
Dagleg leiar


Kåre Oen
Kvalifisert medlem

Classification: Open

**Sandeid Handelslag SA**
Årsregnskap for 2020

Resultatregnskap	Note	2020	2019
Salgsinntekt	1	38 659 216	45 083 017
Kjøpsutbytte til medlemmene		-377 499	-321 401
Salgsinntekter etter kjøpsutbytte til medlemmene		38 281 717	44 761 616
Annen driftsinntekt		579 385	500 403
Sum inntekter		38 861 102	45 262 018
Varekostnad	1	31 174 663	39 073 455
Lønnskostnad	1,2	4 522 158	4 047 670
Avskr. på varige driftsm.	7	1 311 430	1 229 875
Andre driftskostnader	2	1 594 981	2 089 569
Sum driftskostnader		38 603 232	46 440 569
DRIFTSRESULTAT		257 870	-1 178 551
Renteinntekter		-8 043	50 733
Annen finansinntekt		11 469	1 552
Rentekostnader		-47 225	-242 053
Annen finanskostnad		0	0
Netto finans		-43 799	-189 767
Ordinært resultat før skattekostnad		214 071	-1 368 318
Skattekostnad på ordinært resultat	6	33 664	34 686
Årsresultat		180 407	-1 403 004
Anvendelse av årsresultatet			
Avsatt til disposisjonsfond	3	180 407	-1 403 004
Sum anvendelse		180 407	-1 403 004



Sandeid Handelslag SA Årsregnskap for 2020

Eiendeler	Note		
Anleggsmidler		2020	2019
Immaterielle eiendeler			
Utsatt skattefordel	6	522 665	522 665
Sum immaterielle eiendeler		522 665	522 665
Varige driftsmidler			
Tomter, bygninger o.a fast eiendom	7	4 556 850	4 475 522
Driftsløsøre, inventar, kontormaskiner etc	7	4 279 719	4 995 829
Sum varige driftsmidler		8 836 569	9 471 350
Finansielle anleggsmidler			
Andelsinnskudd NKL		704 521	704 521
Sum finansielle anleggsmidler		704 521	704 521
Sum anleggsmidler		10 063 755	10 698 536
Omløpsmidler			
Varer		5 822 674	5 731 232
Fordringer			
Kundefordringer	1, 5	742 267	3 526 058
Andre fordringer	1,4	47 345	80 791
Fordring Coop Norge		0	1 764 416
Sum fordringer		789 612	5 371 265
Bankinnskudd, kontanter og lignende	4	8 248 018	4 686 596
Sum omløpsmidler		14 860 303	15 789 093
Sum eiendeler		24 924 058	26 487 629

**Sandeid Handelslag SA**
Årsregnskap for 2020

Egenkapital og gjeld		Note	
Egenkapital		2020	2019
Innskutt egenkapital			
Medlemmenes ansvarsinnskudd	3	223 971	220 977
Sum innskutt egenkapital		223 971	220 977
Opptjent egenkapital			
Felleseid ansvarskapital	3	2 444 254	2 444 254
Utbyttefond	3	1 700 000	1 700 000
Investeringsfond	3	3 045 000	3 045 000
Reservefond	3	9 398 211	9 217 804
Sum opptjent egenkapital		16 587 465	16 407 058
Sum egenkapital		16 811 436	16 628 035
Gjeld			
Annen langsiktig gjeld			
Medlemsinnskudd		5 218 346	5 283 949
Sum annen langsiktig gjeld		5 218 346	5 283 949
Kortsiktig gjeld			
Leverandørgjeld	1	1 281 060	2 547 022
Betalbar skatt	6	33 664	34 686
Skyldig offentlige avgifter		376 956	294 878
Skyldig kjøpsutbytte		489 560	416 785
Annen kortsiktig gjeld	1	713 036	1 282 273
Sum kortsiktig gjeld		2 894 276	4 575 644
Sum gjeld		8 112 622	9 859 593
Sum egenkapital og gjeld		24 924 058	26 487 629

Styret i Sandeid Handelslag SA
Sandeid, 9. mars 2021
Kjell Selvaag
Styrets leder
Olaug Mari Øen
Daglig leder
Ruth Jorunn Heggøe
Styremedlem
Bjørn Terje Helgevold
Nestleder
Toni Arve Vestbø
Styremedlem
Anita Vormestrånd
Styremedlem
Geir Arne Løvstam
Valgmedlem

**Sandeid Handelslag SA**
Årsregnskap for 2020**Kontantstrømanalyse**

	2020	2019
Kontantstrømmer fra operasjonelle aktiviteter		
Resultat før skattekostnad	214 071	-1 368 318
Periodens betalte skatt	-34 686	-63 056
Tap/gevinst ved salg av anleggsmidler	0	0
Ordinære avskrivninger	1 311 430	1 229 875
Nedskrivning	0	0
Endring i varel., kundeford. og leverandørgjeld	1 426 387	-754 423
Endring fordring Coop Norge	1 764 416	3 282 191
Endring i andre tidsavgrensingsposter	-380 938	-291 601
Netto kontantstrøm fra operasjonelle aktiviteter	4 300 680	2 034 668
Kontantstrømmer fra investeringsaktiviteter		
Utbetalinger ved kjøp av varige driftsmidler	-676 648	0
Innbetalinger ved salg av varige driftsmidler	0	0
Innbetalinger ved salg av andre investeringer	0	0
Netto kontantstrøm fra investeringsaktiviteter	-676 648	0
Kontantstrømmer fra finansieringsaktiviteter		
Endring langsiktig fordring	0	0
Utbetalt utbytte til minoritetsaksjonær	0	0
Endring langsiktig gjeld	-65 603	-171 968
Nedbetaling langsiktig gjeld	0	0
Endring i medlemmenes ansvarsinnskudd	2 994	-1 323
Utbetalt konsernbidrag	0	0
Utbetalt utbytte	0	0
Tilført kontanter ifm fusjon med søsterselskap	0	0
Netto kontantstrøm fra finansieringsaktiviteter	-62 609	-173 291
Valutakursendring, kontanter/kontantekvivalenter		
Netto endring i kontanter og kontantekvivalenter	3 561 423	1 861 378
Kontanter og kontantekvivalenter 01.01	4 686 596	2 825 219
Kontanter og kontantekvivalenter 31.12	8 248 018	4 686 596



Sandeid Handelslag SA Årsregnskap for 2020

Note 1 - Regnskapsprinsipper

Årsregnskapet, som er utarbeidet av selskapets styre og ledelse, må leses i sammenheng med årsberetningen og revisjonsberetningen.

Årsregnskapet består av resultatregnskap, balanse, kontantstrømoppstilling og noteopplysninger og er avlagt i samsvar med aksjelov, regnskapslov og god regnskapsskikk i Norge gjeldende pr. 31. desember 2019.

Regnskapsprinsipper

Årsregnskapet er basert på de grunnleggende prinsipper om historisk kost, sammenlignbarhet, fortsatt drift, kongruens og forsiktighet. Transaksjoner regnskapsføres til verdien av vederlaget på transaksjonstidspunktet. Inntekter resultatføres når de er opptjent og kostnader sammenstilles med opptjente inntekter.

Ved anvendelse av regnskapsprinsipper og presentasjon av transaksjoner og andre forhold, legges det vekt på økonomiske realiteter, ikke bare juridisk form. Betingede tap som er sannsynlige og kvantifiserbare, kostnadsføres. Regnskapsprinsippene er utdypet nedenfor.

Inntekts- og kostnadsføringstidspunkt (sammenstilling)

Inntekt resultatføres som hovedregel når den er opptjent. Utgifter sammenstilles med og kostnadsføres samtidig med de inntekter utgiftene kan henføres til. Utgifter som ikke kan henføres direkte til inntekter, kostnadsføres når de påløper.

Eiendeler og gjeld

Eiendeler/gjeld som knytter seg til varekretsløpet og poster som forfaller til betaling innen ett år etter balansedagen, er klassifisert som omløpsmidler/kortsiktig gjeld. Vurdering av omløpsmidler/kortsiktig gjeld skjer til laveste/høyeste verdi av anskaffelseskost og virkelig verdi. Virkelig verdi er definert som antatt fremtidig salgspris redusert med forventede salgskostnader. Andre eiendeler er klassifisert som anleggsmidler. Vurdering av anleggsmidler skjer til anskaffelseskost. Anleggsmidler som forringes avskrives. Dersom det finner sted en verdiendring som ikke er forbigående, foretas en nedskrivning av anleggsmidlet. Tilsvarende prinsipper legges normalt til grunn for gjeldsposter.

Kontantstrømoppstilling

Kontantstrømoppstillingen er utarbeidet etter den indirekte metoden. Kontanter og kontantekvivalenter omfatter kontanter og bankinnskudd.

Varige driftsmidler

Varige driftsmidler føres i balansen til anskaffelseskost, fratrukket akkumulerte avskrivninger. Ordinære avskrivninger er beregnet lineært over driftsmidlenes økonomiske levetid med utgangspunkt i historisk kostpris.

Fordringer

Fordringer er oppført til pålydende med fradrag for forventede tap.

Utsatt skatt

Utsatt skatt beregnes på bakgrunn av midlertidige forskjeller mellom regnskapsmessige og skattemessige verdier ved utgangen av regnskapsåret. Ved beregningen benyttes nominell skattesats. Positive og negative forskjeller vurderes mot hverandre innenfor samme tidsintervall.

Utsatt skattefordel oppstår dersom en har midlertidige forskjeller som gir opphav til skattemessige fradrag i fremtiden. Årets skatekostnad består av betalbar skatt for inntektsåret, samt endring i utsatt skatt.



Sandeid Handelslag SA

Årsregnskap for 2020

Note 2 Lønnskostnader / Antall ansatte / Godtgjørelser / Lån til ansatte

Lønnskostnader mm.

	2020	2019
Lønninger	3 971 675	3 523 728
Arbeidsgiveravgift	381 821	392 934
Pensjonskostnader	90 390	66 671
Andre personalkostnader og honorarer	78 272	64 337
Lønnskostnader	4 522 158	4 047 670

Antall årsverk	7,9	7,4
----------------	-----	-----

Godtgjørelser (i kroner)	Daglig leder	Styret
Lønn	664 174	0
Annen godtgjørelse	13 541	0
Obligatorisk tjenestepensjon	10 594	0
Sum	688 309	0

Obligatorisk tjenestepensjon

Selskapet har plikt til å ha tjenestepensjonsordning og har gjennomført dette etter lovens krav.

Revisor

Revisjonshonorar for 2020 utgjør kr 40 000, honorar til revisor i forbindelse med utarbeidelse av årsregnskap og likningspapir kr 10 000 og annen bistand utgjør kr 13 350.

Note 3 Egenkapital og aksjonærinformasjon

	Medl. ansvars- innskudd	Felleseid ansvars- kapital	Utbyttefon d	Investerings- fond	Reservfond	Sum
Egenkapital 01.01.	220 977	2 444 254	1 700 000	3 045 000	9 217 804	16 628 035
Årets endring i egenkapital:						
Årsresultat					180 407	180 407
Andre endringer	2 994	0			0	2 994
Egenkapital 31.12.	223 971	2 444 254	1 700 000	3 045 000	9 398 211	16 811 436

Note 4 Bankinnskudd

Av selskapets bankinnskudd er kr 200 000 bundne skattetreksmidler.

Selskapet har kr 0 inntående på konto hos Coop Norge i vareforskudd. Renteinntekter på saldo gjennom året er kr 20 202 for 2020.

Note 5 Kundefordringer

	2020	2019
Kundefordringer	1 192 267	3 976 058
Delkrederavsetning	-450 000	-450 000
Sum kundefordringer	742 267	3 526 058



Sandeid Handelslag SA
Årsregnskap for 2020

Note 6 Skatt

	2020	2019
Betalbar skatt fremkommer slik:		
Ordinært resultat før skattekostnad	214 071	-1 368 318
Permanente forskjeller	4 424	3 122
Bonus til medlemmene	0	0
Renter av andelsinnskudd	0	0
Endring midlertidige forskjeller	-337 197	-7 179
Grunnlag betalbar skatt før anv. av undersk. til fremf.	-118 702	-1 372 375
Anvendt underskudd til fremføring	0	0
Grunnlag betalbar skatt	-118 702	-1 372 375
Betalbar skatt på årets resultat	0	0
Skatt på formue	33 664	34 907
Sum betalbar skatt i balansen	33 664	34 907
	2020	2019
Årets skattekostnad fremkommer slik:		
Betalbar skatt på årets resultat	0	0
Brutto endring utsatt skatt	0	0
Betalbar formuesskatt	33 664	34 907
Avregning skatt tidligere år	0	0
Årets totale skattekostnad	33 664	34 907
Spesifikasjon av grunnlag for utsatt skatt:		
Anleggsmidler	-4 391 184	-4 172 091
Kundefordringer	-450 000	-450 000
Varelager	-856 407	-850 000
Regnskapsmessig avsetning	-159 253	-731 041
Gevinst & tapskonto	36 361	45 452
Akkumulert fremførbart underskudd	-2 069 471	-1 950 769
Sum	-7 889 954	-8 108 449
Utsatt skatt	-1 735 790	-1 783 859
Bokført utsatt skatt	522 665	522 665
Skattesats for utsatt skatt	22 %	22 %

Årets endring i utsatt skatt er ikke balanseført.



Sandeid Handelslag SA Årsregnskap for 2020

Note 7 Driftsmidler

	Parkering og utearal	Bygninger og tomter	Innredning/ innventar og maskiner	Sum
Anskaffelseskost 01.01	3 085 917	8 683 689	5 390 231	17 159 837
Avgang driftsmidler	0	0	0	0
Tilgang kjøpte driftsmidler	0	15 978	660 670	676 648
Anskaffelseskost 31.12	3 085 917	8 699 667	6 050 901	17 836 485
Akkumulerte avskrivninger 01.01	2 370 917	4 482 860	834 710	7 688 487
Nedskrivning	0	0	0	0
Årets avskrivninger	450 000	688 029	173 400	1 311 430
Akkumulerte avskrivninger 31.12	2 820 917	5 170 889	1 008 110	8 999 917
Bokført verdi 31.12	265 000	3 528 778	5 042 791	8 836 569
Økonomisk levetid	-	Inntil 25 år		
Avskrivningsplan	-	Lineær		