



ÅRSREGNSKAPET FOR REGNSKAPSÅRET 2020 - GENERELL INFORMASJON

Enheten

Organisasjonsnummer: 989 156 357
Organisasjonsform: Aksjeselskap
Foretaksnavn: HASJØ HOLDING AS
Forretningsadresse: Melumveien 14
0760 OSLO

Regnskapsår

Årsregnskapets periode: 01.01.2020 - 31.12.2020

Konsern

Morselskap i konsern: Nei

Regnskapsregler

Regler for små foretak benyttet: Ja
Benyttet ved utarbeidelsen av årsregnskapet til selskapet: Regnskapslovens alminnelige regler

Årsregnskapet fastsatt av kompetent organ

Bekreftet av representant for selskapet: HARALD JOHAN SJØLSHAGEN

Dato for fastsettelse av årsregnskapet: 16.08.2021

Grunnlag for avgivelse

År 2020: Årsregnskapet er elektronisk innlevert
År 2019: Tall er hentet fra elektronisk innlevert årsregnskap fra 2020

Det er ikke krav til at årsregnskapet m.v. som sendes til Regnskapsregisteret er undertegnet. Kontrollen på at dette er utført ligger hos revisor/enhetens øverste organ. Sikkerheten ivaretas ved at innsender har rolle/rettighet for innsending av årsregnskapet via Altinn, og ved at det bekreftes at årsregnskapet er fastsatt av kompetent organ.



Postadresse: 8910 Brønnøysund

Telefoner: Opplysningstelefonen 75 00 75 00 Telefaks 75 00 75 05

E-post: firmapost@brreg.no Internett: www.brreg.no

Organisasjonsnummer: 974 760 673



Resultatregnskap

Beløp i: NOK	Note	2020	2019
RESULTATREGNSKAP			
Inntekter			
Gevinst ved realisasjon av verdipapirer		6 737 956	1 641 083
Utbytte			19 000
Verdiøkning markedsbaserte omløpsmidler	4	207 408	12 909 338
Renteinntekter			4 924
Sum inntekter		6 945 363	14 574 345
Kostnader			
Lønnskostnad	2		
Avskrivning av driftsmidler og immaterielle eiendeler	8		
Nedskrivning av varige driftsmidler og immaterielle eiendeler	8		
Tap ved realisasjon av verdipapirer		2 372 505	263 293
Verdireduksjon markedsbaserte omløpsmidler	4	8 227 894	8 100
Nedskrivning av andre finansielle anleggsmidler			288 678
Annen driftskostnad	2	207 246	337 600
Sum kostnader		10 807 644	897 671
Driftsresultat		-3 862 281	13 676 674
Finansinntekter og finanskostnader			
Annen renteinntekt		4 823	3 753
Annen finansinntekt		480 662	52 551
Sum finansinntekter		485 486	56 305
Annen rentekostnad		4 908	6
Annen finanskostnad		36 577	926
Sum finanskostnader		41 485	932
Netto finans		444 001	55 373
Ordinært resultat før skattekostnad		-3 418 280	13 732 047
Skattekostnad på ordinært resultat	7		
Ordinært resultat etter skattekostnad		-3 418 280	13 732 047
Årsresultat		-3 418 280	13 732 047



Resultatregnskap

Beløp i: NOK	Note	2020	2019
Årsresultat etter minoritetsinteresser		-3 418 280	13 732 047
Totalresultat		-3 418 280	13 732 047
Overføringer og disponeringer			
Ordinært utbytte		1 500 000	3 000 000
Avsatt til annen egenkapital		-4 918 280	10 732 047
Sum overføringer og disponeringer	6	-3 418 280	13 732 047



Balanse

Beløp i: NOK	Note	2020	2019
BALANSE - EIENDELER			
Anleggsmidler			
Immaterielle eiendeler			
Varige driftsmidler			
Tomter, bygninger o.a. fast eiendom	8	5 203 249	
Maskiner og anlegg	8		
Skip og flytende installasjoner	8		
Driftsløsøre, inventar o.a. utstyr	8		
Sum varige driftsmidler		5 203 249	
Finansielle anleggsmidler			
Investeringer i tilknyttet selskap	3		
Investeringer i aksjer	3	1 000	1 000
Sum finansielle anleggsmidler		1 000	1 000
Sum anleggsmidler		5 204 249	1 000
Omløpsmidler			
Varer			
Fordringer			
Andre kortsiktige fordringer			770 283
Sum fordringer			770 283
Investeringer			
Markedsbaserte aksjer	4	24 624 611	32 378 584
Sum investeringer		24 624 611	32 378 584
Bankinnskudd, kontanter og lignende			
Bankinnskudd		388 700	1 542 407
Sum bankinnskudd, kontanter og lignende		388 700	1 542 407
Sum omløpsmidler		25 013 311	34 691 274
SUM EIENDELER		30 217 560	34 692 274



Balanse

Beløp i: NOK	Note	2020	2019
BALANSE - EGENKAPITAL OG GJELD			
Egenkapital			
Innskutt egenkapital			
Aksjekapital	5	500 000	500 000
Overkurs		457 980	457 980
Sum innskutt egenkapital		957 980	957 980
Opptjent egenkapital			
Annen egenkapital		27 259 228	32 177 509
Sum opptjent egenkapital		27 259 228	32 177 509
Sum egenkapital	6	28 217 208	33 135 489
Gjeld			
Langsiktig gjeld			
Utsatt skatt	7		
Annen langsiktig gjeld			
Sum langsiktig gjeld		0	0
Kortsiktig gjeld			
Leverandørgjeld			51 785
Betalbar skatt	7		
Utbytte	6	1 500 000	1 500 000
Gjeld til aksjonærer/eiere		500 352	
Annen kortsiktig gjeld			5 000
Sum kortsiktig gjeld		2 000 352	1 556 785
Sum gjeld		2 000 352	1 556 785
SUM EGENKAPITAL OG GJELD		30 217 560	34 692 274



Brønnøysundregistrene

ÅRSREGNSKAP FOR REGNSKAPSÅRET 2020 - GENERELL INFORMASJON

Journalnummer: 2021 654661

Enheten

Organisasjonsnummer: 989 156 357
Organisasjonsform: Aksjeselskap
Foretaksnavn: HASJØ HOLDING AS
Forretningsadresse: Melumveien 14
0760 OSLO

Regnskapsår

Årsregnskapets periode: 01.01.2020 - 31.12.2020

Konsern

Morselskap i konsern: Nei

Regnskapsregler

Regler for små foretak benyttet: Ja
Benyttet ved utarbeidelsen av
årsregnskapet til selskapet: Regnskapslovens alminnelige regler

Årsregnskapet fastsatt av kompetent organ

Bekreftet av representant for selskapet: HARALD JOHAN SJØLSHAGEN
Dato for fastsettelse av årsregnskapet: 16.08.2021

Revisjon

Årsregnskapet er utarbeidet av ekstern
autorisert regnskapsfører: Ja
Ekstern autorisert regnskapsfører har i
løpet av regnskapsåret bistått ved den
løpende regnskapsføringen eller utført
andre tjenester for selskapet enn å
utarbeide årsregnskapet: Ja

Grunnlag for avgivelse

År 2020: Årsregnskap er elektronisk innlevert.
År 2019: Tall er hentet fra elektronisk innlevert årsregnskap fra 2020.

Det er ikke krav til at årsregnskapet m.v. som sendes til Regnskapsregisteret er undertegnet. Kontrollen på at dette er utført ligger hos revisor/enhetens øverste organ. Sikkerheten ivaretas ved at innsender har rolle/rettighet for innsending av årsregnskapet via Altinn, og ved at det bekreftes at årsregnskapet er fastsatt av kompetent organ.

Brønnøysundregistrene, 31.08.2021

Brønnøysundregistrene
Postadresse: Postboks 900, 8910 Brønnøysund
Telefon: 75 00 75 00
E-post: firmapost@brreg.no Internett: www.brreg.no
Organisasjonsnummer: 974 760 673



Organisasjonsnr: 989 156 357
HASJØ HOLDING AS

RESULTATREGNSKAP

Beløp i: NOK	Note	2020	2019
RESULTATREGNSKAP			
Inntekter			
Gevinst ved realisasjon av verdipapirer		6 737 956	1 641 083
Utbytte			19 000
Verdiøkning markedsbaserte omløpsmidler	4	207 408	12 909 338
Renteinntekter			4 924
Sum inntekter		6 945 363	14 574 345
Kostnader			
Lønnskostnad	2		
Avskrivning av driftsmidler og immaterielle eiendeler	8		
Nedskrivning av varige driftsmidler og immaterielle eiendeler	8		
Tap ved realisasjon av verdipapirer		2 372 505	263 293
Verdireduksjon markedsbaserte omløpsmidler	4	8 227 894	8 100
Nedskrivning av andre finansielle anleggsmidler			288 678
Annen driftskostnad	2	207 246	337 600
Sum kostnader		10 807 644	897 671
Driftsresultat		-3 862 281	13 676 674
Finansinntekter og finanskostnader			
Annen renteinntekt		4 823	3 753
Annen finansinntekt		480 662	52 551
Sum finansinntekter		485 486	56 305
Annen rentekostnad		4 908	6
Annen finanskostnad		36 577	926
Sum finanskostnader		41 485	932
Netto finans		444 001	55 373
Ordinært resultat før skattekostnad		-3 418 280	13 732 047
Skattekostnad på ordinært resultat	7		
Ordinært resultat etter skattekostnad		-3 418 280	13 732 047
Årsresultat		-3 418 280	13 732 047



Årsresultat etter minoritetsinteresser	-3 418 280	13 732 047
Totalresultat	-3 418 280	13 732 047
Overføringer og disponeringer		
Ordinært utbytte	1 500 000	3 000 000
Avsatt til annen egenkapital	-4 918 280	10 732 047
Sum overføringer og disponeringer	6	13 732 047



Organisasjonsnr: 989 156 357
HASJØ HOLDING AS

BALANSE

Beløp i: NOK	Note	2020	2019
BALANSE - EIENDELER			
Anleggsmidler			
Immaterielle eiendeler			
Varige driftsmidler			
Tomter, bygninger o.a. fast eiendom	8	5 203 249	
Maskiner og anlegg	8		
Skip og flytende installasjoner	8		
Driftsløsøre, inventar o. a. utstyr	8		
Sum varige driftsmidler		5 203 249	
Finansielle anleggsmidler			
Investeringer i tilknyttet selskap	3		
Investeringer i aksjer	3	1 000	1 000
Sum finansielle anleggsmidler		1 000	1 000
Sum anleggsmidler		5 204 249	1 000
Omløpsmidler			
Varer			
Fordringer			
Andre kortsiktige fordringer			770 283
Sum fordringer			770 283
Investeringer			
Markedsbaserte aksjer	4	24 624 611	32 378 584
Sum investeringer		24 624 611	32 378 584
Bankinnskudd, kontanter og lignende			
Bankinnskudd		388 700	1 542 407
Sum bankinnskudd, kontanter og lignende		388 700	1 542 407
Sum omløpsmidler		25 013 311	34 691 274
SUM EIENDELER		30 217 560	34 692 274
BALANSE - EGENKAPITAL OG GJELD			



Egenkapital			
Innskutt egenkapital			
Aksjekapital	5	500 000	500 000
Overkurs		457 980	457 980
Sum innskutt egenkapital		957 980	957 980
Opptjent egenkapital			
Annen egenkapital		27 259 228	32 177 509
Sum opptjent egenkapital		27 259 228	32 177 509
Sum egenkapital	6	28 217 208	33 135 489
Gjeld			
Langsiktig gjeld			
Utsatt skatt	7		
Annen langsiktig gjeld			
Sum langsiktig gjeld		0	0
Kortsiktig gjeld			
Leverandørgjeld			51 785
Betalbar skatt	7		
Utbytte	6	1 500 000	1 500 000
Gjeld til aksjonærer/eiere		500 352	
Annen kortsiktig gjeld			5 000
Sum kortsiktig gjeld		2 000 352	1 556 785
Sum gjeld		2 000 352	1 556 785
SUM EGENKAPITAL OG GJELD		30 217 560	34 692 274



Organisasjonsnr: 989 156 357
HASJØ HOLDING AS

NOTEOPPLYSNINGER - SELSKAP - alle poster oppgitt i hele tall

Note

Antall årsverk i regnskapsåret


Virksomheten har hatt følgende antall årsverk:
0.00



Årsregnskap 2020

Hasjø Holding AS

Org.nr.: 989 156 357

Utarbeidet av:
NRP Procurator 



Hasjø Holding AS

Resultatregnskap

	Note	2020	2019
Driftsinntekter og driftskostnader			
Gevinst ved realisasjon av verdipapirer		6 737 956	1 641 083
Utbytte		0	19 000
Verdiøkning markedsbaserte omløpsmidler	4	207 408	12 909 338
Renteinntekter		0	4 924
Sum driftsinntekter		6 945 363	14 574 345
Tap ved realisasjon av verdipapirer		2 372 505	263 293
Verdireduksjon markedsbaserte omløpsmidler	4	8 227 894	8 100
Nedskrivning av andre finansielle anleggsmidler		0	288 678
Annen driftskostnad	2	207 246	337 600
Sum driftskostnader		10 807 644	897 671
Driftsresultat		-3 862 281	13 676 674
Finansinntekter og finanskostnader			
Annen renteinntekt		4 823	3 753
Annen finansinntekt		480 662	52 551
Sum finansinntekter		485 486	56 305
Annen rentekostnad		4 908	6
Annen finanskostnad		36 577	926
Sum finanskostnader		41 485	932
Finansresultat		444 001	55 373
Ordinært resultat før skattekostnad		-3 418 280	13 732 047
Ordinært resultat		-3 418 280	13 732 047
Årsresultat		-3 418 280	13 732 047
Overføringer			
Til ordinært utbytte		1 500 000	1 500 000
Til tilleggsutbytte		0	1 500 000
Avsatt til annen egenkapital		-4 918 280	10 732 047
Sum overføringer	6	-3 418 280	13 732 047



Hasjø Holding AS

Balanse

	Note	2020	2019
Eiendeler			
Anleggsmidler			
Varige driftsmidler			
Tomter, bygninger o.a. fast eiendom	8	5 203 249	0
Sum varige driftsmidler		<u>5 203 249</u>	<u>0</u>
Finansielle anleggsmidler			
Investeringer i aksjer	3	1 000	1 000
Sum finansielle anleggsmidler		<u>1 000</u>	<u>1 000</u>
Sum anleggsmidler		<u>5 204 249</u>	<u>1 000</u>
Omløpsmidler			
Fordringer			
Andre kortsiktige fordringer		0	770 283
Sum fordringer		<u>0</u>	<u>770 283</u>
Investeringer			
Markedsbaserte aksjer og aksjefond	4	24 624 611	32 378 584
Sum investeringer		<u>24 624 611</u>	<u>32 378 584</u>
Bankinnskudd o.l.			
Bankinnskudd		388 700	1 542 407
Sum bankinnskudd o.l.		<u>388 700</u>	<u>1 542 407</u>
Sum omløpsmidler		<u>25 013 311</u>	<u>34 691 274</u>
Sum eiendeler		<u>30 217 560</u>	<u>34 692 274</u>



Hasjø Holding AS

Balanse

	Note	2020	2019
Egenkapital og gjeld			
Egenkapital			
Innskutt egenkapital			
Aksjekapital	5	500 000	500 000
Overkurs		457 980	457 980
Sum innskutt egenkapital		<u>957 980</u>	<u>957 980</u>
Opptjent egenkapital			
Annen egenkapital		27 259 228	32 177 509
Sum opptjent egenkapital		<u>27 259 228</u>	<u>32 177 509</u>
Sum egenkapital	6	<u>28 217 208</u>	<u>33 135 489</u>
Gjeld			
Kortsiktig gjeld			
Leverandørgjeld		0	51 785
Utbytte	6	1 500 000	1 500 000
Gjeld til aksjonærer/eiere		500 352	0
Annen kortsiktig gjeld		0	5 000
Sum kortsiktig gjeld		<u>2 000 352</u>	<u>1 556 785</u>
Sum gjeld		<u>2 000 352</u>	<u>1 556 785</u>
Sum egenkapital og gjeld		<u>30 217 560</u>	<u>34 692 274</u>

Oslo, 16.08.2021
Styret i Hasjø Holding AS

Harald Johan Sjølishagen
styreleder/daglig leder



Hasjø Holding AS

Noter

Note 1 Regnskapsprinsipper

Årsregnskapet er satt opp i samsvar med regnskapslovens bestemmelser og god regnskapsskikk.

Driftsinntekter

Klassifisering og vurdering av balanseposter

Omløpsmidler og kortsiktig gjeld omfatter poster som forfaller til betaling innen ett år etter anskaffelsestidspunktet. Øvrige poster er klassifisert som anleggsmiddel/langsiktig gjeld.

Omløpsmidler vurderes til laveste av anskaffelseskost og virkelig verdi. Kortsiktig gjeld balanseføres til nominelt beløp på opptakstidspunktet.

Anleggsmidler vurderes til anskaffelseskost, men nedskrives til virkelig verdi ved verdifall som ikke forventes å være forbigående. Langsiktig gjeld balanseføres til nominelt beløp på etableringstidspunktet. Datterselskaper er selskaper der morselskapet har bestemmende innflytelse. Investering der selskapet har betydelig innflytelse, normalt ned til 20% eierandel, defineres som tilknyttede selskaper. Investering i datterselskap, tilknyttede selskap og øvrige investeringer klassifisert som anleggsmiddel behandles etter kostmetoden. Det innebærer at resultatføring av avkastning på investeringen gjennomføres samtidig med mottatt overføring av opptjent kapital fra selskapet (utbytte), ved realisasjon av investeringen eller ved nedskrivning/reversering av nedskrivning etter hovedregelen for vurdering av anleggsmidler. Denne vurderingen anvendes uansett hvordan det investerte selskapet er organisert juridisk.

Porteføljeinvesteringer i aksjer, obligasjoner og andre verdipapirer som handles på en likvid markedsplass vurderes til markedsverdi på balansetidspunktet. Unoterte verdipapirer som inngår i handelsporteføljen vurderes til laveste av markedsverdi og kostpris, dog slik at porteføljen av unoterte aksjer vurderes samlet. Investeringer gjennom handelsporteføljen er å betrakte som omløpsmidler uavhengig av tidshorisont på investeringen fordi investeringen gjøres med henblikk på videresalg og derfor har karakter av å være forbigående.

Skatter

Skattekostnaden i resultatregnskapet omfatter både periodens betalbare skatt og endring i utsatt skatt. Utsatt skatt er beregnet med 22 % på grunnlag av de midlertidige forskjeller som eksisterer mellom regnskapsmessige og skattemessige verdier, samt skattemessig underskudd til fremføring ved utgangen av regnskapsåret. Skatteøkende og skattereduserende midlertidige forskjeller som reverserer eller kan reversere i samme periode er utlignet. Netto utsatt skattefordel balanseføres i den grad det er sannsynlig at denne kan bli nyttegjørt.

I den grad konsernbidrag ikke er resultatført er skatteeffekten av konsernbidraget ført direkte mot investeringen i balansen.



Hasjø Holding AS

Noter

Note 2 Lønnskostnader, antall ansatte, godtgjørelser, lån til ansatte m.m.

Gjennomsnittlig antall årsverk: 0
Daglig leder har et lån i selskapet på kr 0.

Pensjonsforpliktelser

Selskapet er ikke pliktig til å ha tjenstepensjonsordning etter lov om obligatorisk tjenstepensjon.

Revisor

Kostnadsført revisjonshonorar for 2020 utgjør kr 27 875.
I tillegg kommer honorar for andre tjenester med kr 0.

Note 3 Langsiktige verdipapirer

Aksjer og andeler i tilknyttede selskap

Firma	Kontoradresse	Eierandel	Kostpris	Bokført verdi	Andel EK	Andel resultat
Hareide Design AS	Moss	33,44%	1 018 721	0	114 088	73 640
Sum investeringer i tilknyttede selskap				0		

Anleggsmidler

Firma	Kontoradresse	Antall aksjer	Kostpris	Bokført verdi
Prime Office Germany AS	Oslo	5	122 790	1 000
Sum investeringer i anlegg aksjer				1 000

Note 4 Markedsbaserte verdipapirer

	Anskaffelses kost	Markeds verdi	Balanseført verdi
Omløpsmidler	22 642 856	24 624 611	24 624 611



Hasjø Holding AS

Noter

Note 5 Aksjonærer

Aksjekapitalen i Hasjø Holding AS pr. 31.12 består av:

	Antall	Pålydende	Bokført
Ordinære aksjer	1	500 000,0	500 000
Sum	1		500 000

Eierstruktur

Aksjonærer i % pr. 31.12:

	Ordinære	Eierandel	Stemmeandel
HARALD JOHAN SJØLSHAGEN	1	100,0	100,0

Note 6 Egenkapital

	Aksjekapital	Overkurs/ innskutt kapital	Annen egenkapital	Sum egenkapital
Egenkapital 1.1.2020	500 000	457 980	32 177 509	33 135 489
Tilleggsutbytte	0	0	0	0
Ordinært utbytte			-1 500 000	0
Årets resultat	0	0	-3 418 280	-3 418 280
Egenkapital 31.12.2020	500 000	457 980	27 259 228	28 217 208



Hasjø Holding AS

Noter

Note 7 Skatt

Årets skattekostnad	2020	2019
Resultatført skatt på ordinært resultat:		
Betalbar skatt	0	0
Endring i utsatt skattefordel	0	0
Skattekostnad ordinært resultat	0	0
Skattepliktig inntekt:		
Ordinært resultat før skatt	-3 418 280	13 732 047
Permanente forskjeller	2 718 064	-13 485 528
Anvendelse av fremførbart underskudd	0	-246 520
Skattepliktig inntekt	-700 216	0
Betalbar skatt i balansen:		
Betalbar skatt på årets resultat	0	0
Sum betalbar skatt i balansen	0	0

Skatteeffekten av midlertidige forskjeller og underskudd til fremføring som har gitt opphav til utsatt skatt og utsatte skattefordeler, spesifisert på typer av midlertidige forskjeller

	2020	2019	Endring
Akkumulert fremførbart underskudd	-2 234 135	-1 533 918	700 216
Inngår ikke i beregningen av utsatt skatt	2 234 134	1 533 918	-700 216
Utsatt skattefordel (22 %)	0	0	0

I henhold til God regnskapsskikk for små foretak balanseføres ikke utsatt skattefordel.


Note 8 Varige driftsmidler

	Eiendom, Calle Hydra 12	Leilighet Comporosso	Anl 3	Sum
Tilgang kjøpte driftsmidler	4 719 331	483 918	0	5 203 249
Anskaffelseskost 31.12.2020	4 719 331	483 918	0	5 203 249
Bokført verdi per 31.12.2020	4 719 331	483 918	0	5 203 249

Eiendom, Calle Hydra 12 er avtalt solgt høst 2021.
Leilighet Comporosso forventet ferdigstilt høst 2021.



berge lundal



Til generalforsamlingen i Hasjø Holding AS

Uavhengig revisors beretning for 2020

Uttalelse om revisjonen av årsregnskapet

Konklusjon

Vi har revidert Hasjø Holding AS' årsregnskap som består av balanse per 31. desember 2020, resultatregnskap for regnskapsåret avsluttet per denne datoen og noter til årsregnskapet, herunder et sammendrag av viktige regnskapsprinsipper.

Etter vår mening er det medfølgende årsregnskapet avgitt i samsvar med lov og forskrifter og gir et rettviseende bilde av selskapets finansielle stilling per 31. desember 2020, og av dets resultater for regnskapsåret avsluttet per denne datoen i samsvar med regnskapslovens regler og god regnskapsskikk i Norge.

Grunnlag for konklusjonen

Vi har gjennomført revisjonen i samsvar med lov, forskrift og god revisjonsskikk i Norge, herunder de internasjonale revisjonsstandardene (ISA-ene). Våre oppgaver og plikter i henhold til disse standardene er beskrevet i Revisors oppgaver og plikter ved revisjon av årsregnskapet. Vi er uavhengige av selskapet slik det kreves i lov og forskrift, og har overholdt våre øvrige etiske forpliktelser i samsvar med disse kravene. Etter vår oppfatning er innhentet revisjonsbevis tilstrekkelig og hensiktsmessig som grunnlag for vår konklusjon.

Styret og daglig leders ansvar for årsregnskapet

Styret er ansvarlig for å utarbeide årsregnskapet i samsvar med lov og forskrifter, herunder for at det gir et rettviseende bilde i samsvar med regnskapslovens regler og god regnskapsskikk i Norge. Ledelsen er også ansvarlig for slik intern kontroll som den finner nødvendig for å kunne utarbeide et årsregnskap som ikke inneholder vesentlig feilinformasjon, verken som følge av misligheter eller utilsiktede feil.

Ved utarbeidelsen av årsregnskapet må ledelsen ta standpunkt til selskapets evne til fortsatt drift og opplyse om forhold av betydning for fortsatt drift. Forutsetningen om fortsatt drift skal legges til grunn for årsregnskapet så lenge det ikke er sannsynlig at virksomheten vil bli avvirket.

Revisors oppgaver og plikter ved revisjonen av årsregnskapet

Vårt mål er å oppnå betryggende sikkerhet for at årsregnskapet som helhet ikke inneholder vesentlig feilinformasjon, verken som følge av misligheter eller utilsiktede feil, og å avgi en revisjonsberetning som inneholder vår konklusjon. Betryggende sikkerhet er en høy grad av sikkerhet, men ingen garanti for at en revisjon utført i samsvar med lov, forskrift og god revisjonsskikk i Norge, herunder ISA-ene, alltid vil avdekke vesentlig feilinformasjon som eksisterer. Feilinformasjon kan oppstå som følge av misligheter eller utilsiktede feil. Feilinformasjon blir vurdert som vesentlig dersom den enkeltvis eller samlet med rimelighet

berge & lundal revisjonselskap as

statsautorisert revisor, medlem av Den norske Revisorforeningen
Rosenkrantz' gate 20, 0160 Oslo, tlf. 22 01 06 00
www.berge-lundal.no | post@berge-lundal.no
Rev.nr./Org.nr. 967 418 064



Uavhengig revisors beretning for 2020
Hasjø Holding AS

Legally signed by
Harald-Rune Nilsen
18.08.2021

kan forventes å påvirke økonomiske beslutninger som brukerne foretar basert på årsregnskapet.

For videre beskrivelse av revisors oppgaver og plikter vises det til <https://revisorforeningen.no/revisjonsberetninger>.

Uttalelse om andre lovmessige krav

Konklusjon om registrering og dokumentasjon

Basert på vår revisjon av årsregnskapet som beskrevet ovenfor, og kontrollhandlinger vi har funnet nødvendig i henhold til internasjonal standard for attestasjonsoppdrag (ISAE) 3000 «Attestasjonsoppdrag som ikke er revisjon eller forenklet revisorkontroll av historisk finansiell informasjon», mener vi at ledelsen har oppfylt sin plikt til å sørge for ordentlig og oversiktlig registrering og dokumentasjon av selskapets regnskapsopplysninger i samsvar med lov og god bokføringsskikk i Norge.

Oslo, 16. august 2021

berge & lundal revisjonsselskap as


Harald-Rune Nilsen
statsautorisert revisor



Årsregnskap 2020

Hasjø Holding AS

Org.nr.: 989 156 357

Utarbeidet av:
NRP Procurator 



Hasjø Holding AS

Legally signed by
Harald Johan Sjølsågen
16.08.2021

Resultatregnskap

	Note	2020	2019
Driftsinntekter og driftskostnader			
Gevinst ved realisasjon av verdipapirer		6 737 956	1 641 083
Utbytte		0	19 000
Verdiøkning markedsbaserte omløpsmidler	4	207 408	12 909 338
Renteinntekter		0	4 924
Sum driftsinntekter		6 945 363	14 574 345
Tap ved realisasjon av verdipapirer		2 372 505	263 293
Verdireduksjon markedsbaserte omløpsmidler	4	8 227 894	8 100
Nedskrivning av andre finansielle anleggsmidler		0	288 678
Annen driftskostnad	2	207 246	337 600
Sum driftskostnader		10 807 644	897 671
Driftsresultat		-3 862 281	13 676 674
Finansinntekter og finanskostnader			
Annen renteinntekt		4 823	3 753
Annen finansinntekt		480 662	52 551
Sum finansinntekter		485 486	56 305
Annen rentekostnad		4 908	6
Annen finanskostnad		36 577	926
Sum finanskostnader		41 485	932
Finansresultat		444 001	55 373
Ordinært resultat før skattekostnad		-3 418 280	13 732 047
Ordinært resultat		-3 418 280	13 732 047
Årsresultat		-3 418 280	13 732 047
Overføringer			
Til ordinært utbytte		1 500 000	1 500 000
Til tilleggsutbytte		0	1 500 000
Avsatt til annen egenkapital		-4 918 280	10 732 047
Sum overføringer	6	-3 418 280	13 732 047



Hasjø Holding AS

Legally signed by
Harald Johan Sjølsågen
16.08.2021

Balanse

	Note	2020	2019
Eiendeler			
Anleggsmidler			
Varige driftsmidler			
Tomter, bygninger o.a. fast eiendom	8	5 203 249	0
Sum varige driftsmidler		<u>5 203 249</u>	<u>0</u>
Finansielle anleggsmidler			
Investeringer i aksjer	3	1 000	1 000
Sum finansielle anleggsmidler		<u>1 000</u>	<u>1 000</u>
Sum anleggsmidler		<u>5 204 249</u>	<u>1 000</u>
Omløpsmidler			
Fordringer			
Andre kortsiktige fordringer		0	770 283
Sum fordringer		<u>0</u>	<u>770 283</u>
Investeringer			
Markedsbaserte aksjer og aksjefond	4	24 624 611	32 378 584
Sum investeringer		<u>24 624 611</u>	<u>32 378 584</u>
Bankinnskudd o.l.			
Bankinnskudd		388 700	1 542 407
Sum bankinnskudd o.l.		<u>388 700</u>	<u>1 542 407</u>
Sum omløpsmidler		<u>25 013 311</u>	<u>34 691 274</u>
Sum eiendeler		<u>30 217 560</u>	<u>34 692 274</u>



Hasjø Holding AS

Legally signed by
Harald Johan Sjølshtagen
16.08.2021

Balanse

	Note	2020	2019
Egenkapital og gjeld			
Egenkapital			
Innskutt egenkapital			
Aksjekapital	5	500 000	500 000
Overkurs		457 980	457 980
Sum innskutt egenkapital		957 980	957 980
Opptjent egenkapital			
Annen egenkapital		27 259 228	32 177 509
Sum opptjent egenkapital		27 259 228	32 177 509
Sum egenkapital	6	28 217 208	33 135 489
Gjeld			
Kortsiktig gjeld			
Leverandørgjeld		0	51 785
Utbytte	6	1 500 000	1 500 000
Gjeld til aksjonærer/eiere		500 352	0
Annen kortsiktig gjeld		0	5 000
Sum kortsiktig gjeld		2 000 352	1 556 785
Sum gjeld		2 000 352	1 556 785
Sum egenkapital og gjeld		30 217 560	34 692 274

Oslo, 16.08.2021
Styret i Hasjø Holding AS

Harald Johan Sjølshtagen
styreleder/daglig leder



Hasjø Holding AS

Noter

Note 1 Regnskapsprinsipper

Årsregnskapet er satt opp i samsvar med regnskapslovens bestemmelser og god regnskapsskikk.

Driftsinntekter

Klassifisering og vurdering av balanseposter

Omløpsmidler og kortsiktig gjeld omfatter poster som forfaller til betaling innen ett år etter anskaffelsestidspunktet. Øvrige poster er klassifisert som anleggsmiddel/langsiktig gjeld.

Omløpsmidler vurderes til laveste av anskaffelseskost og virkelig verdi. Kortsiktig gjeld balanseføres til nominelt beløp på opptakstidspunktet.

Anleggsmidler vurderes til anskaffelseskost, men nedskrives til virkelig verdi ved verdifall som ikke forventes å være forbigående. Langsiktig gjeld balanseføres til nominelt beløp på etableringstidspunktet. Datterselskaper er selskaper der morselskapet har bestemmende innflytelse. Investering der selskapet har betydelig innflytelse, normalt ned til 20% eierandel, defineres som tilknyttede selskaper. Investering i datterselskap, tilknyttede selskap og øvrige investeringer klassifisert som anleggsmiddel behandles etter kostmetoden. Det innebærer at resultatføring av avkastning på investeringen gjennomføres samtidig med mottatt overføring av opptjent kapital fra selskapet (utbytte), ved realisasjon av investeringen eller ved nedskrivning/reversering av nedskrivning etter hovedregelen for vurdering av anleggsmidler. Denne vurderingen anvendes uansett hvordan det investerte selskapet er organisert juridisk.

Porteføljeinvesteringer i aksjer, obligasjoner og andre verdipapirer som handles på en likvid markedsplass vurderes til markedsverdi på balansetidspunktet. Unoterte verdipapirer som inngår i handelsporteføljen vurderes til laveste av markedsverdi og kostpris, dog slik at porteføljen av unoterte aksjer vurderes samlet. Investeringer gjennom handelsporteføljen er å betrakte som omløpsmidler uavhengig av tidshorizont på investeringen fordi investeringen gjøres med henblikk på videresalg og derfor har karakter av å være forbigående.

Skatter

Skattekostnaden i resultatregnskapet omfatter både periodens betalbare skatt og endring i utsatt skatt. Utsatt skatt er beregnet med 22 % på grunnlag av de midlertidige forskjeller som eksisterer mellom regnskapsmessige og skattemessige verdier, samt skattemessig underskudd til fremføring ved utgangen av regnskapsåret. Skatteøkende og skattereduserende midlertidige forskjeller som reverserer eller kan reversere i samme periode er utlignet. Netto utsatt skattefordel balanseføres i den grad det er sannsynlig at denne kan bli nyttegjørt.

I den grad konsernbidrag ikke er resultatført er skatteeffekten av konsernbidraget ført direkte mot investeringen i balansen.



Hasjø Holding AS

Noter

Note 2 Lønnskostnader, antall ansatte, godtgjørelser, lån til ansatte m.m.

Gjennomsnittlig antall årsverk: 0
Daglig leder har et lån i selskapet på kr 0.

Pensjonsforpliktelser

Selskapet er ikke pliktig til å ha tjenstepensjonsordning etter lov om obligatorisk tjenstepensjon.

Revisor

Kostnadsført revisjonshonorar for 2020 utgjør kr 27 875.
I tillegg kommer honorar for andre tjenester med kr 0.

Note 3 Langsiktige verdipapirer

Aksjer og andeler i tilknyttede selskap

Firma	Kontoradresse	Eierandel	Kostpris	Bokført verdi	Andel EK	Andel resultat
Hareide Design AS	Moss	33,44%	1 018 721	0	114 088	73 640
Sum investeringer i tilknyttede selskap				0		

Anleggsmidler

Firma	Kontoradresse	Antall aksjer	Kostpris	Bokført verdi
Prime Office Germany AS	Oslo	5	122 790	1 000
Sum investeringer i anlegg aksjer				1 000

Note 4 Markedsbaserte verdipapirer

	Anskaffelses kost	Markeds verdi	Balanseført verdi
Omløpsmidler	22 642 856	24 624 611	24 624 611



Hasjø Holding AS

Noter

Note 5 Aksjonærer

Aksjekapitalen i Hasjø Holding AS pr. 31.12 består av:

	Antall	Pålydende	Bokført
Ordinære aksjer	1	500 000,0	500 000
Sum	1		500 000

Eierstruktur

Aksjonærer i % pr. 31.12:

	Ordinære	Eierandel	Stemmeandel
HARALD JOHAN SJØLSHAGEN	1	100,0	100,0

Note 6 Egenkapital

	Aksjekapital	Overkurs/ innskutt kapital	Annen egenkapital	Sum egenkapital
Egenkapital 1.1.2020	500 000	457 980	32 177 509	33 135 489
Tilleggsutbytte	0	0	0	0
Ordinært utbytte			-1 500 000	0
Årets resultat	0	0	-3 418 280	-3 418 280
Egenkapital 31.12.2020	500 000	457 980	27 259 228	28 217 208



Hasjø Holding AS

Noter

Note 7 Skatt

Årets skattekostnad	2020	2019
Resultatført skatt på ordinært resultat:		
Betalbar skatt	0	0
Endring i utsatt skattefordel	0	0
Skattekostnad ordinært resultat	0	0
Skattepliktig inntekt:		
Ordinært resultat før skatt	-3 418 280	13 732 047
Permanente forskjeller	2 718 064	-13 485 528
Anvendelse av fremførbart underskudd	0	-246 520
Skattepliktig inntekt	-700 216	0
Betalbar skatt i balansen:		
Betalbar skatt på årets resultat	0	0
Sum betalbar skatt i balansen	0	0

Skatteeffekten av midlertidige forskjeller og underskudd til fremføring som har gitt opphav til utsatt skatt og utsatte skattefordeler, spesifisert på typer av midlertidige forskjeller

	2020	2019	Endring
Akkumulert fremførbart underskudd	-2 234 135	-1 533 918	700 216
Inngår ikke i beregningen av utsatt skatt	2 234 134	1 533 918	-700 216
Utsatt skattefordel (22 %)	0	0	0

I henhold til God regnskapsskikk for små foretak balanseføres ikke utsatt skattefordel.

Note 8 Varige driftsmidler

	Eiendom, Calle Hydra 12	Leilighet Comporosso	Anl 3	Sum
Tilgang kjøpte driftsmidler	4 719 331	483 918	0	5 203 249
Anskaffelseskost 31.12.2020	4 719 331	483 918	0	5 203 249
Bokført verdi per 31.12.2020	4 719 331	483 918	0	5 203 249

Eiendom, Calle Hydra 12 er avtalt solgt høst 2021.
Leilighet Comporosso forventet ferdigstilt høst 2021.