



ÅRSREGNSKAPET FOR REGNSKAPSÅRET 2021 - GENERELL INFORMASJON

Enheten

Organisasjonsnummer: 985 400 792
Organisasjonsform: Aksjeselskap
Foretaksnavn: ACRYLICON ROGALAND AS
Forretningsadresse: Eikeskogvegen 22
5570 AKSDAL

Regnskapsår

Årsregnskapets periode: 01.01.2021 - 31.12.2021

Konsern

Morselskap i konsern: Nei

Regnskapsregler

Regler for små foretak benyttet: Ja
Benyttet ved utarbeidelsen av årsregnskapet til selskapet: Regnskapslovens alminnelige regler

Årsregnskapet fastsatt av kompetent organ

Bekreftet av representant for selskapet: Haldor E. Sørgård
Dato for fastsettelse av årsregnskapet: 07.06.2022

Grunnlag for avgivelse

År 2021: Årsregnskapet er elektronisk innlevert
År 2020: Tall er hentet fra elektronisk innlevert årsregnskap fra 2021

Det er ikke krav til at årsregnskapet m.v. som sendes til Regnskapsregisteret er undertegnet. Kontrollen på at dette er utført ligger hos revisor/enhetens øverste organ. Sikkerheten ivaretas ved at innsender har rolle/rettighet for innsending av årsregnskapet via Altinn, og ved at det bekreftes at årsregnskapet er fastsatt av kompetent organ.

Brønnøysundregistrene, 21.07.2023



Resultatregnskap

| Beløp i: NOK | Note | 2021 | 2020 |
|---|------|-------------------|-------------------|
| RESULTATREGNSKAP | | | |
| Inntekter | | | |
| Salgsinntekt | | 37 206 839 | 38 809 988 |
| Sum inntekter | | 37 206 839 | 38 809 988 |
| Kostnader | | | |
| Varekostnad | | 13 520 858 | 14 195 255 |
| Lønnskostnad | 1 | 14 831 416 | 14 978 190 |
| Avskrivning på varige driftsmidler | 2 | 113 336 | 139 121 |
| Annen driftskostnad | 1 | 5 441 458 | 5 941 805 |
| Sum kostnader | | 33 907 068 | 35 254 371 |
| Driftsresultat | | 3 299 771 | 3 555 617 |
| Finansinntekter og finanskostnader | | | |
| Annen renteinntekt | | | 6 498 |
| Annen finansinntekt | 3 | 2 066 322 | 1 202 169 |
| Sum finansinntekter | | 2 066 322 | 1 208 667 |
| Verdired. av markedsb. finansielle oml.midler | 3 | 235 742 | 611 756 |
| Annen rentekostnad | | 338 | 1 216 |
| Annen finanskostnad | 3 | 635 945 | 3 210 135 |
| Sum finanskostnader | | 872 025 | 3 823 107 |
| Netto finans | | 1 194 297 | -2 614 440 |
| Ordinært resultat før skattekostnad | | 4 494 068 | 941 177 |
| Skattekostnad på ordinært resultat | 4 | 711 710 | 560 608 |
| Ordinært resultat etter skattekostnad | | 3 782 358 | 380 569 |
| Årsresultat | | 3 782 358 | 380 569 |
| Årsresultat etter minoritetsinteresser | | 3 782 358 | 380 569 |
| Overføringer og disponeringer | | | |
| Overføringer annen egenkapital | 5 | 3 782 358 | 380 569 |



Resultatregnskap

| Beløp i: NOK | Note | 2021 | 2020 |
|-----------------------------------|-------------|-------------|-------------|
| Sum overføringer og disponeringer | | 3 782 358 | 380 569 |



Balanse

| Beløp i: NOK | Note | 2021 | 2020 |
|--|------|-------------------|-------------------|
| BALANSE - EIENDELER | | | |
| Anleggsmidler | | | |
| Immaterielle eiendeler | | | |
| Utsatt skattefordel | 6 | 1 245 811 | 1 704 737 |
| Sum immaterielle eiendeler | | 1 245 811 | 1 704 737 |
| Varige driftsmidler | | | |
| Tomter, bygninger og annen fast eiendom | 2 | 39 062 | 57 663 |
| Driftsløsøre, inventar, verktøy, kontorm. | 2 | 88 084 | 145 019 |
| Sum varige driftsmidler | | 127 146 | 202 682 |
| Finansielle anleggsmidler | | | |
| Investeringer i aksjer og andeler | 3 | 317 390 | 317 390 |
| Andre langsiktige fordringer | | 92 449 | 5 219 |
| Sum finansielle anleggsmidler | | 409 839 | 322 609 |
| Sum anleggsmidler | | 1 782 796 | 2 230 028 |
| Omløpsmidler | | | |
| Varer | | | |
| Varer | | 2 370 331 | 2 375 000 |
| Sum varer | | 2 370 331 | 2 375 000 |
| Fordringer | | | |
| Kundefordringer | | 6 054 251 | 7 791 255 |
| Andre kortsiktige fordringer | 4 | 170 784 | 368 752 |
| Sum fordringer | | 6 225 035 | 8 160 007 |
| Investeringer | | | |
| Markedsbaserte aksjer | 3 | 9 311 544 | 11 799 550 |
| Sum investeringer | | 9 311 544 | 11 799 550 |
| Bankinnskudd, kontanter og lignende | | | |
| Bankinnskudd, kontanter o.l. | | 14 726 120 | 10 790 342 |
| Sum bankinnskudd, kontanter og lignende | | 14 726 120 | 10 790 342 |



Balanse

| Beløp i: NOK | Note | 2021 | 2020 |
|--|------|-------------------|-------------------|
| Sum omløpsmidler | | 32 633 030 | 33 124 899 |
| SUM EIENDELER | | 34 415 826 | 35 354 927 |
| BALANSE - EGENKAPITAL OG GJELD | | | |
| Egenkapital | | | |
| Innskutt egenkapital | | | |
| Selskapskapital | 5,7 | 100 000 | 100 000 |
| Sum innskutt egenkapital | | 100 000 | 100 000 |
| Opptjent egenkapital | | | |
| Annen egenkapital | 5 | 23 775 044 | 19 992 687 |
| Sum opptjent egenkapital | | 23 775 044 | 19 992 687 |
| Sum egenkapital | | 23 875 044 | 20 092 687 |
| Gjeld | | | |
| Langsiktig gjeld | | | |
| Andre avsetninger for forpliktelser | 8 | 5 500 000 | 7 500 000 |
| Sum avsetninger for forpliktelser | | 5 500 000 | 7 500 000 |
| Annen langsiktig gjeld | | | |
| Sum langsiktig gjeld | | 5 500 000 | 7 500 000 |
| Kortsiktig gjeld | | | |
| Leverandørgjeld | | 1 334 475 | 3 092 867 |
| Betalbar skatt | | 252 784 | |
| Skyldig offentlige avgifter | | 1 910 803 | 2 064 928 |
| Annen kortsiktig gjeld | | 1 542 720 | 2 604 446 |
| Sum kortsiktig gjeld | | 5 040 782 | 7 762 240 |
| Sum gjeld | | 10 540 782 | 15 262 240 |
| SUM EGENKAPITAL OG GJELD | | 34 415 826 | 35 354 927 |



Brønnøysundregistrene

ÅRSREGNSKAP FOR REGNSKAPSÅRET 2021 - GENERELL INFORMASJON

Journalnummer: 2022 601949

Enheten

Organisasjonsnummer: 985 400 792
Organisasjonsform: Aksjeselskap
Foretaksnavn: ACRYLICON ROGALAND AS
Forretningsadresse: Frakkagjerdvegen 254
5563 FØRRESFJORDEN

Regnskapsår

Årsregnskapets periode: 01.01.2021 - 31.12.2021

Konsern

Morselskap i konsern: Nei

Regnskapsregler

Regler for små foretak benyttet: Ja
Benyttet ved utarbeidelsen av
årsregnskapet til selskapet: Regnskapslovens alminnelige regler

Årsregnskapet fastsatt av kompetent organ

Bekreftet av representant for selskapet: Haldor E. Sørgård
Dato for fastsettelse av årsregnskapet: 07.06.2022

Revisjon

Årsregnskapet er utarbeidet av ekstern
autorisert regnskapsfører: Ja
Ekstern autorisert regnskapsfører har i
løpet av regnskapsåret bistått ved den
løpende regnskapsføringen eller utført
andre tjenester for selskapet enn å
utarbeide årsregnskapet: Ja

Grunnlag for avgivelse

År 2021: Årsregnskap er elektronisk innlevert.
År 2020: Tall er hentet fra elektronisk innlevert årsregnskap fra 2021.

Det er ikke krav til at årsregnskapet m.v. som sendes til Regnskapsregisteret er undertegnet. Kontrollen på at dette er utført ligger hos revisor/enhetens øverste organ. Sikkerheten ivaretas ved at innsender har rolle/rettighet for innsending av årsregnskapet via Altinn, og ved at det bekreftes at årsregnskapet er fastsatt av kompetent organ.

Brønnøysundregistrene, 09.07.2022

Brønnøysundregistrene
Postadresse: Postboks 900, 8910 Brønnøysund
Telefon: 75 00 75 00
E-post: firmapost@brreg.no Internett: www.brreg.no
Organisasjonsnummer: 974 760 673



Organisasjonsnr: 985 400 792
ACRYLICON ROGALAND AS

RESULTATREGNSKAP

| Beløp i: NOK | Note | 2021 | 2020 |
|---|-------------|-------------------|-------------------|
| RESULTATREGNSKAP | | | |
| Inntekter | | | |
| Salgsinntekt | | 37 206 839 | 38 809 988 |
| Sum inntekter | | 37 206 839 | 38 809 988 |
| Kostnader | | | |
| Varekostnad | | 13 520 858 | 14 195 255 |
| Lønnskostnad | 1 | 14 831 416 | 14 978 190 |
| Avskrivning på varige driftsmidler | 2 | 113 336 | 139 121 |
| Annen driftskostnad | 1 | 5 441 458 | 5 941 805 |
| Sum kostnader | | 33 907 068 | 35 254 371 |
| Driftsresultat | | 3 299 771 | 3 555 617 |
| Finansinntekter og finanskostnader | | | |
| Annen renteinntekt | | | 6 498 |
| Annen finansinntekt | 3 | 2 066 322 | 1 202 169 |
| Sum finansinntekter | | 2 066 322 | 1 208 667 |
| Verdired. av markedsb. finansielle oml.midler | 3 | 235 742 | 611 756 |
| Annen rentekostnad | | 338 | 1 216 |
| Annen finanskostnad | 3 | 635 945 | 3 210 135 |
| Sum finanskostnader | | 872 025 | 3 823 107 |
| Netto finans | | 1 194 297 | -2 614 440 |
| Ordinært resultat før skattekostnad | | | |
| Skattekostnad på ordinært resultat | 4 | 711 710 | 560 608 |
| Ordinært resultat etter skattekostnad | | 3 782 358 | 380 569 |
| Årsresultat | | 3 782 358 | 380 569 |
| Årsresultat etter minoritetsinteresser | | 3 782 358 | 380 569 |
| Overføringer og disponeringer | | | |
| Overføringer annen egenkapital | 5 | 3 782 358 | 380 569 |
| Sum overføringer og disponeringer | | 3 782 358 | 380 569 |



Organisasjonsnr: 985 400 792
ACRYLICON ROGALAND AS

BALANSE

| Beløp i: NOK | Note | 2021 | 2020 |
|--|-------------|-------------------|-------------------|
| BALANSE - EIENDELER | | | |
| Anleggsmidler | | | |
| Immaterielle eiendeler | | | |
| Utsatt skattefordel | 6 | 1 245 811 | 1 704 737 |
| Sum immaterielle eiendeler | | 1 245 811 | 1 704 737 |
| Varige driftsmidler | | | |
| Tomter, bygninger og annen fast eiendom | 2 | 39 062 | 57 663 |
| Driftsløsøre, inventar, verktøy, kontorm. | 2 | 88 084 | 145 019 |
| Sum varige driftsmidler | | 127 146 | 202 682 |
| Finansielle anleggsmidler | | | |
| Investeringer i aksjer og andeler | 3 | 317 390 | 317 390 |
| Andre langsiktige fordringer | | 92 449 | 5 219 |
| Sum finansielle anleggsmidler | | 409 839 | 322 609 |
| Sum anleggsmidler | | 1 782 796 | 2 230 028 |
| Omløpsmidler | | | |
| Varer | | | |
| Varer | | 2 370 331 | 2 375 000 |
| Sum varer | | 2 370 331 | 2 375 000 |
| Fordringer | | | |
| Kundefordringer | | 6 054 251 | 7 791 255 |
| Andre kortsiktige fordringer | 4 | 170 784 | 368 752 |
| Sum fordringer | | 6 225 035 | 8 160 007 |
| Investeringer | | | |
| Markedsbaserte aksjer | 3 | 9 311 544 | 11 799 550 |
| Sum investeringer | | 9 311 544 | 11 799 550 |
| Bankinnskudd, kontanter og lignende | | | |
| Bankinnskudd, kontanter o. l. | | 14 726 120 | 10 790 342 |
| Sum bankinnskudd, kontanter og lignende | | 14 726 120 | 10 790 342 |
| Sum omløpsmidler | | 32 633 030 | 33 124 899 |
| SUM EIENDELER | | 34 415 826 | 35 354 927 |



BALANSE - EGENKAPITAL OG GJELD

Egenkapital

Innskutt egenkapital

| | | | |
|---------------------------------|-----|----------------|----------------|
| Selskapskapital | 5,7 | 100 000 | 100 000 |
| Sum innskutt egenkapital | | 100 000 | 100 000 |

Opptjent egenkapital

| | | | |
|---------------------------------|---|-------------------|-------------------|
| Annen egenkapital | 5 | 23 775 044 | 19 992 687 |
| Sum opptjent egenkapital | | 23 775 044 | 19 992 687 |

| | | | |
|------------------------|--|-------------------|-------------------|
| Sum egenkapital | | 23 875 044 | 20 092 687 |
|------------------------|--|-------------------|-------------------|

Gjeld

Langsiktig gjeld

| | | | |
|---|---|------------------|------------------|
| Andre avsetninger for forpliktelse | 8 | 5 500 000 | 7 500 000 |
| Sum avsetninger for forpliktelse | | 5 500 000 | 7 500 000 |

Annen langsiktig gjeld

| | | | |
|-----------------------------|--|------------------|------------------|
| Sum langsiktig gjeld | | 5 500 000 | 7 500 000 |
|-----------------------------|--|------------------|------------------|

Kortsiktig gjeld

| | | | |
|-----------------|--|-----------|-----------|
| Leverandørgjeld | | 1 334 475 | 3 092 867 |
| Betalbar skatt | | 252 784 | |

| | | | |
|-----------------------------|--|-----------|-----------|
| Skyldig offentlige avgifter | | 1 910 803 | 2 064 928 |
| Annen kortsiktig gjeld | | 1 542 720 | 2 604 446 |

| | | | |
|-----------------------------|--|------------------|------------------|
| Sum kortsiktig gjeld | | 5 040 782 | 7 762 240 |
|-----------------------------|--|------------------|------------------|

| | | | |
|------------------|--|-------------------|-------------------|
| Sum gjeld | | 10 540 782 | 15 262 240 |
|------------------|--|-------------------|-------------------|

| | | | |
|---------------------------------|--|-------------------|-------------------|
| SUM EGENKAPITAL OG GJELD | | 34 415 826 | 35 354 927 |
|---------------------------------|--|-------------------|-------------------|



Organisasjonsnr: 985 400 792
ACRYLICON ROGALAND AS

NOTEOPPLYSNINGER - SELSKAP - alle poster oppgitt i hele tall

Note

Antall årsverk i regnskapsåret
17.00

| <u>Sum</u> | <u>Beløp</u> |
|---------------------------------|--|
| <u>Balanseført verdi 31.12.</u> | <u>Varige driftsmidler Immaterielle eiend.</u> |

Konsernregnskap

Morselskapet sitt navn

Forretningskontor for morselskapet

Begrunnelse for at datterselskap er utelatt fra konsolideringen

Konsern, tilknyttet selskap m.v. - fordringer og gjeld

Fordringer

| | | |
|--|--------------|------------------|
| <u>Samlet beløp - tilknyttet selskap</u> | <u>Årets</u> | <u>Fjorårets</u> |
|--|--------------|------------------|

| | | |
|---|--------------|------------------|
| <u>Samlet beløp - foretak i samme konsern</u> | <u>Årets</u> | <u>Fjorårets</u> |
|---|--------------|------------------|

| | | |
|---|--------------|------------------|
| <u>Samlet beløp - foretak i samme konsern</u> | <u>Årets</u> | <u>Fjorårets</u> |
|---|--------------|------------------|

| | | |
|---|--------------|------------------|
| <u>Samlet beløp - felles kontrollert virksomhet</u> | <u>Årets</u> | <u>Fjorårets</u> |
|---|--------------|------------------|

| | |
|----------------------|--------------|
| <u>Pantstillelse</u> | <u>Beløp</u> |
|----------------------|--------------|

| | | | |
|----------------------------------|---------------|------------------|-------------------------|
| <u>Beholdning av egne aksjer</u> | <u>Antall</u> | <u>Pålydende</u> | <u>Andel av aksjek.</u> |
|----------------------------------|---------------|------------------|-------------------------|



Note

Lån og sikkerhetsstillelse til medlemmer

Er det gitt lån eller sikkerhetsstillelse til ledende personer: Nei

Opplysninger om:

Medlemmer av:

Mer om lån og sikkerhetsstillelse

Note

Noteopplysninger ut over minimumskravene for små foretak

Fullstendige noteopplysninger fremkommer av vedlagte PDF-dokument



**Årsregnskap 2021
for
Acrylicon Rogaland AS**

Organisasjonsnr. 985400792



Acrylicon Rogaland AS

Resultatregnskap

| | Note | 2021 | 2020 |
|---|------|-------------------|--------------------|
| DRIFTSINNTEKTER OG DRIFTSKOSTNADER | | | |
| Driftsinntekter | | | |
| Salgsinntekt | | 37 206 839 | 38 809 988 |
| Sum driftsinntekter | | 37 206 839 | 38 809 988 |
| Driftskostnader | | | |
| Varekostnad | | 13 520 858 | 14 195 255 |
| Lønnskostnad | 1 | 14 831 416 | 14 978 190 |
| Avskrivning på varige driftsmidler | 2 | 113 336 | 139 121 |
| Annen driftskostnad | 1 | 5 441 458 | 5 941 805 |
| Sum driftskostnader | | 33 907 068 | 35 254 371 |
| DRIFTSRESULTAT | | 3 299 771 | 3 555 617 |
| FINANSINNTEKTER OG FINANSKOSTNADER | | | |
| Finansinntekter | | | |
| Annen renteinntekt | | 0 | 6 498 |
| Annen finansinntekt | 3 | 2 066 322 | 1 202 169 |
| Sum finansinntekter | | 2 066 322 | 1 208 667 |
| Finanskostnader | | | |
| Verdired. av markedsb. finansielle oml.midler | 3 | 235 742 | 611 756 |
| Annen rentekostnad | | 338 | 1 216 |
| Annen finanskostnad | 3 | 635 945 | 3 210 135 |
| Sum finanskostnader | | 872 025 | 3 823 107 |
| NETTO FINANSPOSTER | | 1 194 297 | (2 614 440) |
| ORDINÆRT RES. FØR SKATTEKOSTNAD | | 4 494 068 | 941 177 |
| Skattekostnad på ordinært resultat | 4 | 711 710 | 560 608 |
| ORDINÆRT RESULTAT | | 3 782 358 | 380 569 |
| ÅRSRESULTAT | | 3 782 358 | 380 569 |
| OVERF. OG DISPONERINGER | | | |
| Overføringer annen egenkapital | 5 | 3 782 358 | 380 569 |
| SUM OVERF. OG DISP. | | 3 782 358 | 380 569 |



Acrylicon Rogaland AS

Balanse pr. 31.12.2021

| | Note | 31.12.2021 | 31.12.2020 |
|---|------|-------------------|-------------------|
| EIENDELER | | | |
| ANLEGGSMIDLER | | | |
| Immaterielle eiendeler | | | |
| Utsatt skattefordel | 6 | 1 245 811 | 1 704 737 |
| Sum immaterielle eiendeler | | 1 245 811 | 1 704 737 |
| Varige driftsmidler | | | |
| Tomter, bygninger og annen fast eiendom | 2 | 39 062 | 57 663 |
| Driftsløsøre, inventar, verktøy, kontorm. | 2 | 88 084 | 145 019 |
| Sum varige driftsmidler | | 127 146 | 202 682 |
| Finansielle anleggsmidler | | | |
| Investeringer i aksjer og andeler | 3 | 317 390 | 317 390 |
| Andre langsiktige fordringer | | 92 449 | 5 219 |
| Sum finansielle anleggsmidler | | 409 839 | 322 609 |
| SUM ANLEGGSMIDLER | | 1 782 796 | 2 230 028 |
| OMLØPSMIDLER | | | |
| Varer | | 2 370 331 | 2 375 000 |
| Fordringer | | | |
| Kundefordringer | | 6 054 251 | 7 791 255 |
| Andre kortsiktige fordringer | 4 | 170 784 | 368 752 |
| Sum fordringer | | 6 225 035 | 8 160 007 |
| Investeringer | | | |
| Markedsbaserte aksjer | 3 | 9 311 544 | 11 799 550 |
| Sum investeringer | | 9 311 544 | 11 799 550 |
| Bankinnskudd, kontanter o.l. | | 14 726 120 | 10 790 342 |
| SUM OMLØPSMIDLER | | 32 633 030 | 33 124 899 |
| SUM EIENDELER | | 34 415 826 | 35 354 927 |



Acrylicon Rogaland AS


Balanse pr. 31.12.2021

| | Note | 31.12.2021 | 31.12.2020 |
|--|------|-------------------|-------------------|
| EGENKAPITAL OG GJELD | | | |
| EGENKAPITAL | | | |
| Innskutt egenkapital | | | |
| Selskapskapital | 5,7 | 100 000 | 100 000 |
| Sum innskutt egenkapital | | 100 000 | 100 000 |
| Opptjent egenkapital | | | |
| Annen egenkapital | 5 | 23 775 044 | 19 992 687 |
| Sum opptjent egenkapital | | 23 775 044 | 19 992 687 |
| SUM EGENKAPITAL | | 23 875 044 | 20 092 687 |
| GJELD | | | |
| LANGSIKTIG GJELD | | | |
| Avsetning for forpliktelser | | | |
| Andre avsetninger for forpliktelser | 8 | 5 500 000 | 7 500 000 |
| Sum avsetning for forpliktelser | | 5 500 000 | 7 500 000 |
| SUM LANGSIKTIG GJELD | | 5 500 000 | 7 500 000 |
| KORTSIKTIG GJELD | | | |
| Leverandørgjeld | | 1 334 475 | 3 092 867 |
| Betalbar skatt | | 252 784 | 0 |
| Skyldig offentlige avgifter | | 1 910 803 | 2 064 928 |
| Annen kortsiktig gjeld | | 1 542 720 | 2 604 446 |
| SUM KORTSIKTIG GJELD | | 5 040 782 | 7 762 240 |
| SUM GJELD | | 10 540 782 | 15 262 240 |
| SUM EGENKAPITAL OG GJELD | | 34 415 826 | 35 354 927 |

Frakkagjerd den 07.06.2022



Haldor E. Sjørgård
Styrets leder




Lars Arne Simonsen
Daglig leder



Ronny I. Evertsén
Styremedlem



Lars Erik Sjørgård
Styremedlem



Ståle Birkeland
Styremedlem





Acrylicon Rogaland AS

Noter 2021

Regnskapsprinsipper:

Årsregnskapet er satt opp i samsvar med regnskapsloven og god regnskapsskikk for små foretak.

Omløpsmidler og kortsiktig gjeld

Omløpsmidler og kortsiktig gjeld omfatter normalt poster som forfaller til betaling innen ett år etter siste dag i regnskapsåret, samt poster som knytter seg til varekretsløpet. Omløpsmidler vurderes til laveste verdi av anskaffelseskost og antatt virkelig verdi (Laveste verdis prinsipp).

Anleggsmidler og langsiktig gjeld

Anleggsmidler omfatter eiendeler bestemt til varig eie og bruk for virksomheten. Anleggsmidler er vurdert til anskaffelseskost. Varige driftsmidler føres opp i balansen og avskrives over driftsmidlets forventede økonomiske levetid. Varige driftsmidler nedskrives til virkelig verdi ved verdifall som forventes ikke å være av forbigående art.

Inntektsføring

Inntektsføring ved salg av varer skjer på leveringstidspunktet. Tjenester inntektsføres i takt med utførelsen.

Varer

Varer er vurdert til det laveste av gjennomsnittlig anskaffelseskost og netto salgsverdi (laveste verdis prinsipp).

Egentilvirkede ferdigvarer og varer i arbeid

Anskaffelseskost for disse varene er direkte kostnader og indirekte variable og faste tilvirkningskostnader.

Fordringer

Kundefordringer føres opp i balansen til pålydende etter fradrag for avsetning til påregnelig tap. Avsetning til påregnelig tap gjøres på grunnlag av en individuell vurdering av de enkelte fordringene. I tillegg gjøres det for øvrige kundefordringer en uspesifisert avsetning for å dekke antatt tap. Andre fordringer er også gjenstand for en tilsvarende vurdering.

Aksjer og andeler

Investeringer i aksjer og andeler er vurdert etter kostmetoden. Markedsbaserte aksjer er vurdert til virkelig verdi (børskursen.)

Skatt

Skattekostnaden i resultatregnskapet omfatter periodens betalbare skatt som blir utlignet og forfaller til betaling i neste regnskapsår i tillegg til endring i utsatt skatt. Utsatt skatt er beregnet med skattesatsen ved utgangen av regnskapsåret (22 %) på grunnlag av skattereduserende og skatteøkende midlertidige forskjeller som eksisterer mellom regnskapsmessige og skattemessige verdier.



Acrylicon Rogaland AS

Noter 2021

Garanti- og serviceforpliktelser mv

Det er avsatt til forventede garanti- og serviceforpliktelser som er påløpt for salg som har skjedd før regnskapsårets utgang, der det i framtiden vil påløpe forpliktelser til garanti- og servicekostnader mv. Garanti- og serviceforpliktelsene er i balansen ført opp i regnskapsposten annen langsiktig gjeld.



Acrylicon Rogaland AS

Noter 2021

Note 1 - Lønnskostnad

Selskapet har hatt 17 årsverk i regnskapsåret.

| Spesifikasjon av lønnskostnader | I år | I fjor |
|---------------------------------|-------------------|-------------------|
| Lønn | 12 054 277 | 12 300 674 |
| Arbeidsgiveravgift | 1 808 390 | 1 690 060 |
| Pensjonskostnader | 435 510 | 439 114 |
| Andre lønnsrelaterte ytelser | 533 239 | 548 342 |
| Totalt | 14 831 416 | 14 978 190 |

Note 2 - Avskrivning på varige driftsmidler

| | Tomter, bygninger og annen fast eiendom | Driftsløsøre, inventar, verktøy, kontorm. | Sum |
|-----------------------------------|---|---|------------------|
| Anskaffelseskost pr. 1/1 | 186 010 | 1 442 804 | 1 628 814 |
| + Tilgang | 0 | 37 800 | 37 800 |
| Anskaffelseskost pr. 31/12 | 186 010 | 1 480 604 | 1 666 614 |
| Akk. av/nedskr. pr 1/1 | 128 347 | 1 297 785 | 1 426 132 |
| + Ordinære avskrivninger | 18 601 | 94 735 | 113 336 |
| Akk. av/nedskr. pr. 31/12 | 146 948 | 1 392 520 | 1 539 468 |
| Balanseført verdi pr 31/12 | 39 062 | 88 084 | 127 146 |
| Prosentstørrelse for ord. avskr. | 10-10 | 20-33 | |



Acrylicon Rogaland AS

Noter 2021

Note 3 - Investeringer i aksjer og andeler

Spesifikasjonen inneholder alle aksjer og andeler som er med i utgående balansen i år i vårt regnskap. Investeringer i aksjer og andeler er vurdert etter kostmetoden og markedsbaserte aksjer og andeler er bokført til markedsverdi pr 31.12.21

| Selskap / forretningskontor | Antall aksjer | Balanseført verdi |
|-----------------------------|---------------|-------------------|
| UAB Acrylicon Baltic | 10 | 125 000 |
| SPF Acrylicon Foroyar | 1500 | 192 390 |
| Acrylicon Danmark AS | 560 | 0 |
| Sum | | 317 390 |

Markedsbaserte aksjer/andeler:

| | | |
|-------------------------|--------|------------------|
| Aker Carbon Capture AS | 10 000 | 285 050 |
| BerGen Bio ASA | 10 000 | 202 900 |
| Context Vision | 20 000 | 341 240 |
| Elkem ASA | 20 000 | 604 400 |
| Grieg Seafood ASA | 40 000 | 3 340 000 |
| Mowi ASA | 10 000 | 2 097 000 |
| P/F Bakkafrost | 1 000 | 584 300 |
| PCI Biotech Holding ASA | 69 400 | 965 007 |
| Subsea 7 SA | 13 839 | 891 647 |
| Sum | | 9 311 544 |

Markedsbaserte aksjer bokført til markedsverdi pr 31.12.21, regnskapsmessig nedskrivning urealisert tap børsnoterte aksjer og andeler pr 31.12.21 er kr -2 618 760

Inntektsført gevinst ved realisasjon av aksjer i 2021 er kr 1 873 958

Kostnadsført tap ved realisasjon av aksjer i 2021 er kr 514 069

Inntektsført utbytte 2021 er kr 156 718.

Selskapets aksjer i Acrylicon Danmark AS som er under avvikling er regnskapsmessig tidligere nedskrevet med Kr. 734 552 til Kr. 0



Acrylicon Rogaland AS

Noter 2021

Note 4 - Skattekostnad på ordinært resultat

Spesifikasjon av årets skattegrunnlag:

| | |
|--------------------------------------|------------------|
| Resultat før skattekostnader | 4 494 068 |
| + Permanente og andre forskjeller | -1 259 027 |
| + Endring i midlertidige forskjeller | -2 086 023 |
| = Inntekt | 1 149 018 |

Spesifikasjon av årets skattekostnad:

| | |
|---|----------------|
| Beregnet skatt av årets resultat | 252 784 |
| = Sum betalbar skatt | 252 784 |
| +/- Endring i utsatt skatt (regnskapsført) | 0 |
| +/- Endring i utsatt skattefordel (regnskapsført) | 458 926 |
| = Ordinær skattekostnad | 711 710 |
| Skattesats i inntektsåret | 22 |

Betalbar skatt i balansen består av

| | |
|------------------------------------|----------------|
| Sum betalbar skatt | 252 784 |
| = Betalbar skatt i balansen | 252 784 |

Note 5 - Overføringer annen egenkapital

| | Aksjekapital / selskapskapital | Annen egenkapital | Sum egenkapital |
|-------------------------|-----------------------------------|----------------------|--------------------|
| Pr 1.1. | 100 000 | 19 992 687 | 20 092 687 |
| Tilført fra årsresultat | | 3 782 358 | 3 782 358 |
| Pr 31.12. | 100 000 | 23 775 044 | 23 875 044 |

Disponeringer

| | |
|----------------------------------|------------------|
| Årets resultat før skattekostnad | 2 494 068 |
| Skattekostnad | 271 710 |
| Årets resultat | 2 222 358 |

Disponeringer

| | |
|---------------------------------------|------------------|
| Avsatt til annen opptjent egenkapital | 2 222 358 |
| Sum disponert | 2 222 358 |



Acrylicon Rogaland AS

Noter 2021**Note 6 - Utsatt skattefordel****Utsatt skatt/utsatt skattefordel**

| | 2021 | 2020 |
|---------------------------------------|-------------------|-------------------|
| + Driftsmidler inkl. goodwill | -279 519 | -254 914 |
| + Utestående fordringer | 116 738 | 6 110 |
| - Andre avsetninger for forpliktelser | 5 500 000 | 7 500 000 |
| = Grunnlag utsatt skatt | -5 662 781 | -7 748 804 |
| Utsatt skatt | 0 | 0 |
| Negativt grunnlag utsatt skatt | 5 662 781 | 7 748 804 |
| = Grunnlag utsatt skattefordel | 5 662 781 | 7 748 804 |
| Utsatt skattefordel | 1 245 811 | 1 704 737 |

Note 7 - Selskapskapital

Selskapet har 100 aksjer pålydende kr 1 000 pr. aksje, samlet aksjekapital utgjør kr 100 000.

Selskapet har 2 aksjonærer, som eier mer enn 100% av aksjene:

| Navn | Foretaksnr | Antall | Eierandel |
|-------------------------|-------------|--------|-----------|
| Gunn & Haldor Invest AS | 967 557 781 | 70 | 70,00 % |
| Ronny Ingvar Evertsen | | 30 | 30,00 % |

Selskapets tillitsmenn har eierandeler og rettigheter til eierandeler:

| | Antall | Eierandel |
|---------------------|--------|-----------|
| Medlemmer av styret | 100 | 100,00 % |

Note 8 - Andre avsetninger for forpliktelser**Spesifikasjon av regnskapsposten
"Andre avsetninger for forpliktelser"**

| | | |
|--------------------------------|------------------|------------------|
| Avsetning garantiforpliktelser | 7 500 000 | 9 500 000 |
| Totalt | 7 500 000 | 9 500 000 |

Regnskapsmessig avsetning garanti/serviceforpliktelser er oppført til kr 5 500 000 pr 31.12.21.

Selskapet har også et garantiansvar i Handelsbanken, totalt garantiansvar pr 31.12.21 er kr 1 154 707. Provisjon og gebyr på garantiansvar betalt i 2021 = kr 32 006



Haugaland Revisjon AS

Medlem av Den norske Revisorforening

Til generalforsamlingen i AcryliCon Rogaland AS

Statsautoriserte revisorer:
Sigve Strand
Sigbjørn Espevold

UAVHENGIG REVISORS BERETNING FOR 2021

Konklusjon

Vi har revidert AcryliCon Rogaland AS' årsregnskap som viser et overskudd på kr 3 782 358. Årsregnskapet består av balanse per 31. desember 2021 og resultatregnskap for regnskapsåret avsluttet per denne datoen og noter til årsregnskapet, herunder et sammendrag av viktige regnskapsprinsipper.

Etter vår mening

- oppfyller årsregnskapet gjeldende lovkrav, og
- gir årsregnskapet et rettviseende bilde av selskapets finansielle stilling per 31. desember 2021 og av dets resultat og kontantstrømmer for regnskapsåret avsluttet per denne datoen i samsvar med regnskapslovens regler og god regnskapsskikk i Norge.

Grunnlag for konklusjonen

Vi har gjennomført revisjonen i samsvar med de internasjonale revisjonsstandardene International Standards on Auditing (ISA-ene). Våre oppgaver og plikter i henhold til disse standardene er beskrevet nedenfor under Revisors oppgaver og plikter ved revisjonen av årsregnskapet. Vi er uavhengige av selskapet slik det kreves i lov, forskrift og International Code of Ethics for Professional Accountants (inkludert internasjonale uavhengighetsstandarder) utstedt av the International Ethics Standards Board for Accountants (IESBA-reglene), og vi har overholdt våre øvrige etiske forpliktelser i samsvar med disse kravene. Innhentet revisjonsbevis er etter vår vurdering tilstrekkelig og hensiktsmessig som grunnlag for vår konklusjon.

Ledelsens ansvar for årsregnskapet

Ledelsen er ansvarlig for å utarbeide årsregnskapet og for at det gir et rettviseende bilde i samsvar med regnskapslovens regler og god regnskapsskikk i Norge. Ledelsen er også ansvarlig for slik intern kontroll som den finner nødvendig for å kunne utarbeide et årsregnskap som ikke inneholder vesentlig feilinformasjon, verken som følge av misligheter eller utilsiktede feil.


Ved utarbeidelsen av årsregnskapet må ledelsen ta standpunkt til selskapets evne til fortsatt drift og opplyse om forhold av betydning for fortsatt drift. Forutsetningen om fortsatt drift skal legges til grunn for årsregnskapet så lenge det ikke er sannsynlig at virksomheten vil bli avvirket.

Revisors oppgaver og plikter ved revisjonen av årsregnskapet

Vårt mål er å oppnå betryggende sikkerhet for at årsregnskapet som helhet ikke inneholder vesentlig feilinformasjon, verken som følge av misligheter eller utilsiktede feil, og å avgi en revisjonsberetning som inneholder vår konklusjon. Betyggende sikkerhet er en høy grad av sikkerhet, men ingen garanti for at en revisjon utført i samsvar med ISA-ene, alltid vil avdekke vesentlig feilinformasjon som eksisterer. Feilinformasjon kan oppstå som følge av misligheter eller utilsiktede feil. Feilinformasjon blir vurdert som vesentlig dersom den enkeltvis eller samlet med rimelighet kan forventes å påvirke økonomiske beslutninger som brukerne foretar basert på årsregnskapet.

For videre beskrivelse av revisors oppgaver og plikter vises det til <https://revisorforeningen.no/revisjonsberetninger>

Haugesund, 07. juni 2022
Haugaland Revisjon AS


Sigbjørn Espevold
Statsautorisert revisor

Haraldsgata 177
5525 Haugesund

Telefon: 52 70 43 43
post@haugalandrevisjon.no

Foretaksregisteret
NO 915 663 001 MVA

Autorisert regnskapsfører-
selskap