



ÅRSREGNSKAPET FOR REGNSKAPSÅRET 2021 - GENERELL INFORMASJON

Enheten

| | |
|----------------------|----------------------------------|
| Organisasjonsnummer: | 919 164 794 |
| Organisasjonsform: | Aksjeselskap |
| Foretaksnavn: | WS HOLDING AS |
| Forretningsadresse: | Smedasundet 97 5525 HAUGESUND |

Regnskapsår

| | |
|-------------------------|-------------------------|
| Årsregnskapets periode: | 01.01.2021 - 31.12.2021 |
|-------------------------|-------------------------|

Konsern

| | |
|---------------------------|-----|
| Morselskap i konsern: | Ja |
| Konsernregnskap lagt ved: | Nei |

Regnskapsregler

| | |
|--|------------------------------------|
| Regler for små foretak benyttet: | Nei |
| Benyttet ved utarbeidelsen av årsregnskapet til selskapet: | Regnskapslovens alminnelige regler |

Årsregnskapet fastsatt av kompetent organ

| | |
|--|-------------------|
| Bekreftet av representant for selskapet: | Johannes Østensjø |
| Dato for fastsettelse av årsregnskapet: | 19.05.2022 |

Grunnlag for avgivelse

År 2021: Årsregnskapet er elektronisk innlevert
År 2020: Tall er hentet fra elektronisk innlevert årsregnskap fra 2021

Det er ikke krav til at årsregnskapet m.v. som sendes til Regnskapsregisteret er undertegnet. Kontrollen på at dette er utført ligger hos revisor/enhetens øverste organ. Sikkerheten ivaretas ved at innsender har rolle/rettighet for innsending av årsregnskapet via Altinn, og ved at det bekreftes at årsregnskapet er fastsatt av kompetent organ.

Brønnøysundregistrene, 30.08.2023



Resultatregnskap

| Beløp i: NOK | Note | 2021 | 2020 |
|---|------|---------------------|---------------------|
| RESULTATREGNSKAP | | | |
| Kostnader | | | |
| Driftskostnader | 4, 7 | 474 332 | 485 078 |
| Sum kostnader | | 474 332 | 485 078 |
| Driftsresultat | | -474 332 | -485 078 |
| Finansinntekter og finanskostnader | | | |
| Annen renteinntekt | 7 | 16 728 349 | 19 965 230 |
| Sum finansinntekter | | 16 728 349 | 19 965 230 |
| Kursdifferanser | | 19 031 512 | -3 832 376 |
| Annen rentekostnad | 7 | 155 280 983 | 157 444 369 |
| Sum finanskostnader | | 174 312 495 | 153 611 993 |
| Netto finans | 8 | -157 584 146 | -133 646 763 |
| Ordinært resultat før skattekostnad | | -158 058 478 | -134 131 841 |
| Skattekostnad | 9 | | |
| Ordinært resultat etter skattekostnad | | -158 058 478 | -134 131 841 |
| Årsresultat | 2 | -158 058 478 | -134 131 841 |
| Årsresultat etter minoritetsinteresser | | -158 058 478 | -134 131 841 |
| Totalresultat | | -158 058 478 | -134 131 841 |
| Overføringer og disponeringer | | | |
| Udekket tap | | -158 058 478 | -134 131 841 |
| Sum overføringer og disponeringer | | -158 058 478 | -134 131 841 |



Balanse

| Beløp i: NOK | Note | 2021 | 2020 |
|--|------|----------------------|----------------------|
| BALANSE - EIENDELER | | | |
| Anleggsmidler | | | |
| Immaterielle eiendeler | | | |
| Utsatt skattefordel | 9 | | |
| Finansielle anleggsmidler | | | |
| Investering i datterselskap | 3 | 1 002 550 670 | 1 125 532 542 |
| Lån til foretak i samme konsern | | 287 950 446 | 375 000 447 |
| Sum finansielle anleggsmidler | | 1 290 501 117 | 1 500 532 989 |
| Sum anleggsmidler | | 1 290 501 117 | 1 500 532 989 |
| Omløpsmidler | | | |
| Varer | | | |
| Fordringer | | | |
| Kortsiktige fordringer | | 2 441 073 | 2 783 469 |
| Konsernfordringer | 6, 6 | 135 111 499 | 66 779 199 |
| Sum fordringer | | 137 552 572 | 69 562 668 |
| Bankinnskudd, kontanter og lignende | | | |
| Bankinnskudd, kontanter o.l. | | 23 351 586 | 91 447 874 |
| Sum bankinnskudd, kontanter og lignende | | 23 351 586 | 91 447 874 |
| Sum omløpsmidler | | 160 904 158 | 161 010 542 |
| SUM EIENDELER | | 1 451 405 275 | 1 661 543 531 |
| BALANSE - EGENKAPITAL OG GJELD | | | |
| Egenkapital | | | |
| Innskutt egenkapital | | | |
| Aksjekapital | 1 | 106 275 738 | 106 275 738 |
| Overkurs | | 1 082 003 916 | 1 082 003 916 |
| Sum innskutt egenkapital | | 1 188 279 654 | 1 188 279 654 |



Balanse

| Beløp i: NOK | Note | 2021 | 2020 |
|-----------------------------------|------|----------------------|----------------------|
| Opptjent egenkapital | | | |
| Udekket tap | | 645 283 514 | 488 406 297 |
| Sum opptjent egenkapital | | -645 283 514 | -488 406 297 |
| Sum egenkapital | 2 | 542 996 140 | 699 873 357 |
| Gjeld | | | |
| Langsiktig gjeld | | | |
| Utsatt skatt | 9 | | |
| Annen langsiktig gjeld | | | |
| Gjeld til kredittinstitusjoner | 5 | 898 932 787 | 957 021 301 |
| Sum annen langsiktig gjeld | | 898 932 787 | 957 021 301 |
| Sum langsiktig gjeld | | 898 932 787 | 957 021 301 |
| Kortsiktig gjeld | | | |
| Leverandørgjeld | 6 | 1 379 040 | 11 000 |
| Betalbar skatt | 9 | | |
| Kortsiktig konserngjeld | 6, 6 | 5 369 368 | |
| Annen kortsiktig gjeld | | 2 727 940 | 4 637 873 |
| Sum kortsiktig gjeld | | 9 476 348 | 4 648 873 |
| Sum gjeld | | 908 409 135 | 961 670 174 |
| SUM EGENKAPITAL OG GJELD | | 1 451 405 275 | 1 661 543 531 |



Admincontrol

List of Signatures Page 1/1

2021 WS Holding AS - Financial Statements.pdf

| Name | Method | Signed at |
|---------------------------|---------------|-------------------------|
| Østensjø, Johannes | BANKID_MOBILE | 2022-04-07 19:58 GMT+02 |
| Østensjø, Sonja Margrethe | BANKID_MOBILE | 2022-04-07 15:49 GMT+02 |
| Eckbo, Finn O | BANKID | 2022-04-07 15:47 GMT+02 |
| Natvik, Gisle James | BANKID | 2022-04-07 15:33 GMT+02 |



This file is sealed with a digital signature. The seal is a guarantee for the authenticity of the document.

External reference: 746F921AD3154D3496F6F9E3D7C79C10



Årsregnskap 2021 WS Holding AS

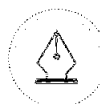
Årsregnskap
- Resultatregnskap
- Balanse
- Noter

Kontantstrømoppstilling

Årsberetning

Revisors beretning

Org.nr.: 919 164 794



This file is sealed with a digital signature.
The seal is a guarantee for the authenticity
of the document.

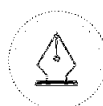
Document ID:
748F921AD3154D3496F6F9E3D7C79C10



WS Holding AS

Resultatregnskap

| Driftsinntekter og driftskostnader | Note | 2021 | 2020 |
|---|----------|----------------------------|----------------------------|
| Driftskostnader | 4, 7 | <u>474 332</u> | <u>485 078</u> |
| Sum driftskostnader | | <u>474 332</u> | <u>485 078</u> |
| Driftsresultat | | <u>-474 332</u> | <u>-485 078</u> |
| Finansinntekter og finanskostnader | | | |
| Finansinntekter | 7 | 16 728 349 | 19 965 230 |
| Kursdifferanser | | -19 031 512 | 3 832 376 |
| Finanskostnader | 7 | <u>-155 280 983</u> | <u>-157 444 369</u> |
| Resultat av finansposter | 8 | <u>-157 584 146</u> | <u>-133 646 763</u> |
| Resultat før skattekostnad | | <u>-158 058 478</u> | <u>-134 131 841</u> |
| Årsresultat | 2 | <u>-158 058 478</u> | <u>-134 131 841</u> |
| Overføringer | | | |
| Overført til udekket tap | | <u>-158 058 478</u> | <u>-134 131 841</u> |
| Sum overføringer | | <u>-158 058 478</u> | <u>-134 131 841</u> |



This file is sealed with a digital signature.
The seal is a guarantee for the authenticity
of the document.

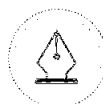
Document ID:
748F921AD3154D3496F6F9E3D7C79C10



WS Holding AS

Balanse

| Eiendeler | Note | 2021 | 2020 |
|--------------------------------------|------|----------------------|----------------------|
| Anleggsmidler | | | |
| Finansielle anleggsmidler | | | |
| Aksjer i datterselskap | 3 | 1 002 550 670 | 1 125 532 542 |
| Lån til foretak i samme konsern | | 287 950 446 | 375 000 447 |
| Sum finansielle anleggsmidler | | 1 290 501 117 | 1 500 532 989 |
| Sum anleggsmidler | | 1 290 501 117 | 1 500 532 989 |
| Omløpsmidler | | | |
| Fordringer | | | |
| Kortsiktige fordringer | | 2 441 073 | 2 783 469 |
| Konsernfordringer | 6 | 129 742 131 | 63 886 925 |
| Tilgode konsernbidrag | 6 | 5 369 368 | 2 892 274 |
| Sum fordringer | | 137 552 572 | 69 562 668 |
| Bankinnskudd, kontanter o.l. | | 23 351 586 | 91 447 874 |
| Sum omløpsmidler | | 160 904 158 | 161 010 542 |
| Sum eiendeler | | 1 451 405 275 | 1 661 543 531 |



This file is sealed with a digital signature.
The seal is a guarantee for the authenticity
of the document.

Document ID:
748F921AD3154D3496F6F9E3D7C79C10



WS Holding AS

Balanse

| Egenkapital og gjeld | Note | 2021 | 2020 |
|---------------------------------|------|----------------------|----------------------|
| Egenkapital | | | |
| Innskutt egenkapital | | | |
| Aksjekapital | 1 | 106 275 738 | 106 275 738 |
| Overkurs | | 1 082 003 916 | 1 082 003 916 |
| Sum innskutt egenkapital | | 1 188 279 654 | 1 188 279 654 |
| Opptjent egenkapital | | | |
| Udekket tap | | -645 283 514 | -488 406 297 |
| Sum opptjent egenkapital | | -645 283 514 | -488 406 297 |
| Sum egenkapital | 2 | 542 996 140 | 699 873 357 |
| Gjeld | | | |
| Langsiktig gjeld | | | |
| Pantegjeld | 5 | 898 932 787 | 957 021 301 |
| Sum langsiktig gjeld | | 898 932 787 | 957 021 301 |
| Kortsiktig gjeld | | | |
| Leverandørgjeld | 6 | 1 379 040 | 11 000 |
| Skyldig konsernbidrag | 6 | 5 369 368 | 0 |
| Annen kortsiktig gjeld | | 2 727 940 | 4 637 873 |
| Sum kortsiktig gjeld | | 9 476 348 | 4 648 873 |
| Sum gjeld | | 908 409 135 | 961 670 174 |
| Sum egenkapital og gjeld | | 1 451 405 275 | 1 661 543 531 |

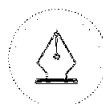
Haugesund, 07.04.2022
Styret i WS Holding AS

Johannes Østensjø
styreleder/daglig leder

Finn O. Eckbo
styremedlem

Sonja Margrethe Østensjø
styremedlem

Gisle James Natvik
styremedlem



This file is sealed with a digital signature.
The seal is a guarantee for the authenticity
of the document.

Document ID:
748F921AD3154D3496F6F9E3D7C79C10



WS Holding AS Noter til regnskapet 2021

Regnskapsprinsipper

Årsregnskapet er satt opp i samsvar med regnskapslovens bestemmelser og god regnskapsskikk.

Valuta

Transaksjoner i utenlandsk valuta omregnes til kursen på transaksjonstidspunktet. Pengeposter i utenlandsk valuta omregnes til norske kroner ved å benytte balansedagens kurs. Valutakursendringer resultatføres løpende i regnskapsperioden under andre finansposter.

Driftsinntekter og -kostnader

Inntektsføringen skjer etter opptjeningsprinsippet. Kostnader bokføres etter sammenstillingsprinsippet, dvs. at kostnader medtas i samme periode som tilhørende inntekt.

Skatt

Skattekostnaden i resultatregnskapet omfatter både periodens betalbare skatt og endring i utsatt skatt. Utsatt skatt er beregnet med 22 % på grunnlag av de midlertidige forskjeller som eksisterer mellom regnskapsmessige og skattemessige verdier, samt ligningsmessig underskudd til fremføring ved utgangen av regnskapsåret. Skatteøkende og skattereduserende midlertidige forskjeller som reverserer eller kan reverseres i samme periode er utlignet og nettoført. Netto utsatt skattefordel balanseføres i den grad det er sannsynlig at denne kan bli utnyttet.

Klassifisering og vurdering av omløpsmidler

Omløpsmidler og kortsiktig gjeld omfatter normalt poster som forfaller til betaling innen ett år etter balansedagen, samt poster som knytter seg til varekretsløpet. Omløpsmidler vurderes til laveste verdi av anskaffelseskost og virkelig verdi. Kortsiktig gjeld balanseføres til nominelt beløp på transaksjonstidspunktet.

Investering i datterselskap

Datterselskap og tilknyttede selskaper vurderes etter egenkapitalmetoden i selskapsregnskapet. Dette innebærer at andel av resultat blir vist på egen linje i resultatregnskapet. I balansen vises investeringens kostpris med tillegg/fradrag for akkumulerte resultater. Mottatt utbetaling av overskudd og tilbakebetalt innskudd kapital går til fradrag i investeringen.

Fordringer

Kundefordringer og andre fordringer oppføres til pålydende etter fradrag for avsetning til forventet tap. Avsetning til tap gjøres på grunnlag av en individuell vurdering av de enkelte fordringene.

Bruk av estimater

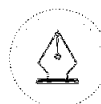
I utarbeidelse av årsregnskapet har man brukt estimater og forutsetninger som har påvirket resultatregnskapet og verdsettelsen av eiendeler og gjeld, samt usikre eiendeler og forpliktelser på balansedagen i henhold til god regnskapsskikk.

Kontantstrømoppstilling

Kontantstrømoppstillingen er utarbeidet etter den indirekte metoden. Kontanter og kontantekvivalenter omfatter kontanter, bankinnskudd og andre kortsiktige, likvide plasseringer.

Konsern

Selskapet inngår i konsernregnskapet til Johannes Østensjø dy AS. Konsernregnskapet kan fås utlevert på selskapets forretningskontor i Haugesund.



This file is sealed with a digital signature.
The seal is a guarantee for the authenticity
of the document.

Document ID:
748F921AD3154D3496F6F9E3D7C79C10



WS Holding AS

Noter til regnskapet 2021

Note 1 Aksjonærer

Aksjekapitalen i WS Holding AS pr. 31.12 består av:

| | Antall | Pålydende | Bokført |
|-----------------|--------------------|-----------|--------------------|
| Ordinære aksjer | 106 275 738 | 1,0 | 106 275 738 |
| Sum | 106 275 738 | | 106 275 738 |

Eierstruktur

Aksjonærer i % pr. 31.12:

| | Ordinære | Eierandel | Stemmeandel |
|---------------------------------|--------------------|--------------|--------------|
| Johannes Østensjø dy AS | 76 249 172 | 71,7 | 71,7 |
| Forenede Industrier Shipping AS | 22 935 476 | 21,6 | 21,6 |
| Gjermundsen Corporate AS | 3 636 538 | 3,4 | 3,4 |
| Eckbo Shipping AS | 844 209 | 0,8 | 0,8 |
| Arne Østensjø III AS | 653 084 | 0,6 | 0,6 |
| ODW AS | 653 084 | 0,6 | 0,6 |
| Fram Ocean AS | 653 083 | 0,6 | 0,6 |
| Sverre Hovland AS | 651 092 | 0,6 | 0,6 |
| Totalt antall aksjer | 106 275 738 | 100,0 | 100,0 |

Note 2 Egenkapital

| | Aksjekapital | Overkurs | Udekket tap | Sum |
|----------------------------------|--------------------|----------------------|---------------------|--------------------|
| Egenkapital pr 01.01.2021 | 106 275 738 | 1 082 003 916 | -488 406 297 | 699 873 357 |
| Årets resultat | | | -158 058 478 | -158 058 478 |
| Avgitt konsernbidrag | | | 5 369 368 | 5 369 368 |
| Mottatt konsernbidrag | | | -4 188 107 | -4 188 107 |
| Egenkapital pr 31.12.2021 | 106 275 738 | 1 082 003 916 | -645 283 514 | 542 996 140 |

Note 3 Aksjer i datterselskap

| Selskap | Ansk.- tidspunkt | Forretnings- kontor | Eier-/ stemmeandel | Årsresultat 2021 | Egenkapital 2021 |
|-----------------------------|---------------------|------------------------|-----------------------|---------------------|---------------------|
| West Supply I AS | 26.09.2017 | Haugesund | 100 % | -43 543 898 | 276 104 900 |
| West Supply II Operation AS | 26.09.2017 | Haugesund | 100 % | 5 373 677 | 35 001 440 |
| West Supply III AS | 26.09.2017 | Haugesund | 100 % | -60 924 157 | 600 702 933 |
| West Supply VIII AS | 26.09.2017 | Haugesund | 100 % | -24 721 979 | 84 701 710 |

| Selskap regnskapsført etter egenkapitalmetoden | West Supply I AS | West Supply II Operation AS | West Supply III AS | West Supply VIII AS | Sum |
|---|---------------------|--------------------------------|-----------------------|------------------------|----------------------|
| Anskaffelseskost | 111 811 000 | 47 624 229 | 868 341 177 | 98 683 997 | 1 126 460 403 |
| Henførbar merverdi | 17 455 227 | 0 | 0 | 0 | 17 455 227 |
| Inngående balanse 01.01. | 326 035 265 | 28 446 502 | 661 627 090 | 109 423 686 | 1 125 532 543 |
| Andel av årets resultat | -43 543 898 | 5 373 677 | -60 924 157 | -24 721 979 | -123 816 357 |
| Avskrivning merverdi | -346 776 | 0 | 0 | 0 | -346 776 |
| Overføring til/fra selskap | 0 | 1 181 261 | 0 | 0 | 1 181 261 |
| Utgående balanse 31.12. | 282 144 590 | 35 001 441 | 600 702 932 | 84 701 707 | 1 002 550 670 |



This file is sealed with a digital signature.
The seal is a guarantee for the authenticity
of the document.

Document ID:
748F921AD3154D3496F6F9E3D7C79C10



WS Holding AS

Noter til regnskapet 2021

Nedskrivning

Selskapet eier aksjer i skipseiende datterselskap som er bokført i regnskapet etter egenkapitalmetoden. Nedskrivning av aksjer i datterselskap er således en del av den underliggende nedskrivningsprosessen for skip i datterselskapene. Merverdi på aksjene i morselskapet er vurdert etter samme prosess. Gruppens skip opererer på langsiktige kontrakter i offshore-markedet. Det er innhentet takster fra to uavhengige meglere for samtlige av gruppens fartøy. Ved indikasjon på verdifall er det utført nedskrivningstester for de fartøyene som anses usikre.

For 2021 indikerer meglerverdiene en lavere verdi enn bokført verdi for noen av skipene, og det er foretatt nedskrivninger med kr 52 508 083 på skip i datterselskap.

Note 4 Ansatte, godtgjørelse og revisjonshonorar

WS Holding AS har ikke hatt noen ansatte i 2021, og har derav ingen forpliktelser i forhold til obligatorisk tjenestepensjon.

Det er utbetalt kr 231 781 i godtgjørelse til styret i 2021.

Revisor

Kostnadsført revisjonshonorar for 2021 utgjør kr 89 050 eks mva. I tillegg kommer honorar for andre tjenester med kr 0 eks mva.

Note 5 Pantstillelser og garantier

| Pantsatt gjeld | Valuta beløp | Opptrekk- kurs | Kurs 31.12.2021 | Bokført 31.12.2021 |
|------------------------------------|-----------------|-------------------|--------------------|--------------------|
| Gjeld til kredittinstitusjoner NOK | | | | 203 353 331 |
| Gjeld til kredittinstitusjoner USD | 25 506 500 | 7,8579 | 8,8363 | 225 383 086 |
| Gjeld til kredittinstitusjoner GBP | 39 393 788 | 10,5764 | 11,9358 | 470 196 370 |
| Sum | | | | 898 932 787 |

Gjeld som forfaller etter 5 år 0

Konsernet restrukturerte finansieringen sin i 2017 og selskapets datterselskap har sammen med aksjonærene Johannes Østensjø dy AS og Forende Industrier Shipping AS, garantert for den eksterne bankgjelden. Det er tatt pant i datterselskapenes skip, bankinnskudd og kontantstrøm fra kontrakter, samt at det er inngått factoringavtale.

| Garantistillelser fra datterselskap | DnB | SR-Bank | Sum pr valuta | Sum NOK |
|-------------------------------------|-------------|------------|------------------|----------------------|
| NOK | 635 433 985 | 0 | 635 433 985 | 635 433 985 |
| USD | 29 400 000 | 35 232 000 | 64 632 000 | 571 107 742 |
| GBP | 0 | 30 014 093 | 30 014 093 | 358 242 211 |
| Sum | | | | 1 564 783 938 |



This file is sealed with a digital signature.
The seal is a guarantee for the authenticity
of the document.

Document ID:
748F921AD3154D3496F6F9E3D7C79C10



WS Holding AS
Noter til regnskapet 2021

Note 6 Mellomværende med selskap i samme konsern

| | 2021 | 2020 |
|-------------------------------------|--------------------|-------------------|
| Kundefordringer | | |
| Foretak i samme konsern | 0 | 0 |
| Sum | 0 | 0 |
| Andre kortsiktige fordringer | | |
| Foretak i samme konsern | 135 111 499 | 66 779 199 |
| Sum | 135 111 499 | 66 779 199 |
| Leverandørgjeld | | |
| Foretak i samme konsern | 1 204 540 | 0 |
| Sum | 1 204 540 | 0 |
| Annen kortsiktig gjeld | | |
| Foretak i samme konsern | 5 369 368 | 0 |
| Sum | 5 369 368 | 0 |

Note 7 Transaksjoner med selskap i samme konsern

| Transaksjoner | Konsernselskap | 2021 | 2020 |
|--------------------------|-----------------------|-------------------|-------------------|
| Management fee | Østensjø Rederi AS | 56 932 | 54 744 |
| Renteinntekter | West Supply I AS | 5 924 813 | 7 865 844 |
| Renteinntekter | West Supply II Op.AS | 0 | 479 613 |
| Renteinntekter | West Supply III AS | 7 262 572 | 6 888 445 |
| Renteinntekter | West Supply VIII AS | 3 880 327 | 4 477 870 |
| Rentekostnader | West Supply III AS | 0 | 642 190 |
| Rentekostnader | West Supply I AS | 3 875 | 0 |
| Garantiprovisjon | West Supply I AS | 530 471 | 585 464 |
| Garantiprovisjon | West Supply II Op. AS | 23 649 | 26 547 |
| Garantiprovisjon | West Supply III AS | 212 843 | 238 918 |
| Garantiprovisjon | West Supply VIII AS | 228 532 | 280 351 |
| Sum transaksjoner | | 18 124 013 | 21 539 986 |

Note 8 Finansposter

| Finansinntekter | 2021 | 2020 |
|---------------------------------|-------------------|-------------------|
| Renteinntekter | 2 570 | 253 458 |
| Renteinntekt fra konsernselskap | 16 725 779 | 19 711 772 |
| Sum finansinntekter | 16 728 349 | 19 965 230 |



This file is sealed with a digital signature.
The seal is a guarantee for the authenticity
of the document.

Document ID:
748F921AD3154D3496F6F9E3D7C79C10



WS Holding AS Noter til regnskapet 2021

| Finanskostnader | 2021 | 2020 |
|----------------------------------|--------------------|--------------------|
| Andel resultat fra datterselskap | 124 163 133 | 116 110 713 |
| Rentekostnader | 28 000 135 | 37 457 374 |
| Rentekostnad til konsernselskap | 3 875 | 642 190 |
| Garantiprovisjoner | 2 650 274 | 3 087 394 |
| Andre finanskostnader | 463 566 | 146 697 |
| Sum finanskostnader | 155 280 983 | 157 444 369 |

| Netto kursdifferanser | 2021 | 2020 |
|--|--------------------|------------------|
| Agio (+)/disagio (-), realiserte kortsiktige poster | -115 772 | 108 268 |
| Agio (+)/disagio (-), urealiserte kortsiktige poster | -29 341 | 231 097 |
| Agio (+)/disagio (-), realiserte langsiktige poster | -4 749 625 | -3 284 319 |
| Agio (+)/disagio (-), urealiserte langsiktige poster | -14 136 773 | 6 777 330 |
| Netto kursdifferanser | -19 031 512 | 3 832 376 |

Note 9 Skatt

| Årets skattekostnad | 2021 | 2020 |
|--|-------------|-------------|
| Resultatført skatt på ordinært resultat: | | |
| Betalbar skatt | 0 | 0 |
| Endring i utsatt skattefordel | 0 | 0 |
| Skattekostnad ordinært resultat | 0 | 0 |

| | | |
|------------------------------|--------------------|--------------------|
| Skattepliktig inntekt: | | |
| Ordinært resultat før skatt | -158 058 478 | -134 131 841 |
| Permanente forskjeller | 124 163 133 | 116 110 713 |
| Mottatt konsernbidrag | 5 369 368 | 2 892 274 |
| Skattepliktig inntekt | -28 525 977 | -15 128 854 |

| | | |
|---|------------|----------|
| Betalbar skatt i balansen: | | |
| Betalbar skatt på årets resultat | -1 181 261 | -636 300 |
| Betalbar skatt på mottatt konsernbidrag | 1 181 261 | 636 300 |
| Sum betalbar skatt i balansen | 0 | 0 |

Skatteeffekten av midlertidige forskjeller og underskudd til fremføring som har gitt opphav til utsatt skatt og utsatte skattefordeler, spesifisert på typer av midlertidige forskjeller

| | 2021 | 2020 | Endring |
|---|--------------|--------------|----------------|
| Akkumulert fremførbart underskudd | -141 877 629 | -113 351 652 | 28 525 977 |
| Inngår ikke i beregningen av utsatt skatt | 141 877 629 | 113 351 652 | -28 525 977 |
| Utsatt skattefordel (22 %) | 0 | 0 | 0 |

I henhold til god regnskapsskikk balanseføres ikke utsatt skattefordel.



This file is sealed with a digital signature.
The seal is a guarantee for the authenticity
of the document.

Document ID:
748F921AD3154D3496F6F9E3D7C79C10



WS Holding AS Noter til regnskapet 2021

Note 10 Fortsatt drift

Styret bekrefter at regnskapet er avlagt under forutsetningen om fortsatt drift.

WS Holding AS har ekstern finansiering i bank og datterselskapene i gruppen er dekket av denne. Konsernets pantegjeld er fordelt på to lånefasiliteter som kommer til endelig forfall i juni 2022. Selskapets datterselskap har sammen med aksjonærene Johannes Østensjø dy AS og Forenede Industrier Shipping AS garantert for den eksterne bankgjelden. Som sikkerhet for fasilitetene er det bl.a. også tatt aksjepant i døtre samt pant i skip og bankinnskudd. Selskapet er i positiv dialog med sine långivere om en refinansiering av nevnte lånefasiliteter hvor långiverne som forutsetning for videre finansiering forutsetter oppkapitalisering av WS Holding AS og tilhørende datterselskaper. Ved avleggelse av årsregnskapet råder det usikkerhet knyttet til refinansieringen av gjelden som kommer til forfall i inneværende år. Basert på tilsvarende positiv dialog knyttet til likviditetstilførsel fra morselskapets hovedaksjonær er selskapet optimistiske med tanke på å komme til enighet med sine långivere om en langsiktig refinansieringsløsning i løpet av 1. halvår 2022.

Note 11 Andre forhold

Virkingen på selskapet etter balansedagen som et resultat av Covid-19 pandemien er usikker. Dette er tilfelle for de fleste virksomheter i Norge og ellers i verden.

Selskapet følger utviklingen knyttet til Covid-19 utbruddet tett, gjør løpende vurderinger og iverksetter tiltak, for å minimere effekten på selskapets operasjoner og finansielle resultater. Basert på etablerte rutiner og iverksatte tiltak for håndtering av konsekvensene av Covid-19 pandemien, har selskapet med datterselskap klart å sikre god drift gjennom 2021.

Selskapet opererer innenfor et marked hvor oljeprisene er en vesentlig indikator for aktivitetsnivået. Selskapets skip vurderes årlig for nedskrivning basert på en forventning om fremtidige kontantstrømmer, som inkluderer estimater for fremtidig utnyttelse og forventede rater. En endring i disse forutsetningene vil påvirke virkelig verdi av skipene. Dersom Covid-19 pandemien og et lavt lavt aktivitetsnivået i offshore-markedet fortsetter å prege situasjonen over en lengre periode, vil det kunne påvirke inntektene og kostnadene, samt også øke kredittrisikoen relatert til kundefordringene.



This file is sealed with a digital signature.
The seal is a guarantee for the authenticity
of the document.

Document ID:
748F921AD3154D3496F6F9E3D7C79C10



WS Holding AS

Kontantstrømanalyse

| | 2021 | 2020 |
|---|--------------------|--------------------|
| <u>Likvider tilført/brukt på operasjonelle aktiviteter</u> | | |
| Resultat | -158 058 478 | -134 131 841 |
| + Kostnadsført resultat fra datterselskap | 124 163 133 | 116 110 713 |
| Endring i leverandørgjeld | 1 368 040 | -913 029 |
| Endring i andre fordringer | -65 512 810 | -23 135 764 |
| Endring i annen kortsiktig gjeld | -1 909 933 | -36 505 295 |
| Effekt av valutakursendringer | 18 886 398 | -3 493 011 |
| = (A) Netto kontantstrøm fra operasjonelle aktiviteter | -81 063 649 | -82 068 227 |
| | | |
| <u>Likvider tilført/brukt på investeringer</u> | | |
| + Utbetalt fra investering i datterselskap | 0 | 50 000 000 |
| = (B) Endring i andre investeringer | 0 | 50 000 000 |
| | | |
| <u>Likvider tilført/brukt på finansiering</u> | | |
| - Lån til konsernselskap | 87 050 001 | 55 930 000 |
| + Opptak av ny langsiktig gjeld | 4 750 001 | 35 103 329 |
| - Nedbetaling av gjeld | -81 724 912 | -81 242 190 |
| + Mottatt konsernbidrag | 2 892 274 | 9 566 045 |
| = (C) Netto likviditetsendring fra finansiering | 12 967 363 | 19 357 185 |
| | | |
| A+B+C Netto endring likvider gjennom perioden | -68 096 287 | -12 711 043 |
| + Likviditetsbeholdning 01.01 | 91 447 874 | 104 158 916 |
| = Likviditetsbeholdning 31.12 | 23 351 586 | 91 447 874 |



This file is sealed with a digital signature.
The seal is a guarantee for the authenticity
of the document.

Document ID:
748F921AD3154D3496F6F9E3D7C79C10



WS HOLDING AS

ÅRSBERETNING 2021

Virksomhetens art og lokalisering

WS Holding AS (Selskapet) eier selskaper som igjen eier og drifter forsyningsskip og fartøy for inspeksjon, vedlikehold og lettere konstruksjonsarbeid. Pr. 31. desember 2021 er Selskapet eiere i følgende selskap: West Supply I AS, West Supply III AS, West Supply VIII AS og West Supply II Operation AS (samlet Gruppen).

Selskapet har sitt forretningskontor i Haugesund og selskapene i Gruppen har avtaler om drift av skipene med Østensjø Rederi AS.

Fremtidig utvikling og markedsforhold

Gruppens fartøy opererer i offshore markedet, primært i tilknytning til utvinning av olje og gass men til dels også relatert til offshore vind.

Markedet for offshore service fartøyer har vært krevende over flere år, med en ubalanse i forholdet mellom tilbud og etterspørsel. Kombinert med en svekket oljepris har dette ført både til redusert etterspørsel samt lavere betalingsvillighet for fartøyer som betjener olje og gass næringen. I den senere tid har imidlertid etterspørselen etter tonnasje tatt seg noe opp, samtidig som utfasing av eldre tonnasje og begrenset nybyggingsaktivitet har redusert tilbudssiden. Markedsaktiviteten i 2021 har vært preget av en stigende oljepris som isolert sett har ført til nye investeringer og et gradvis økende behov for tonnasje. Covid-19 har imidlertid også satt sitt preg på 2021, gitt usikkerheten og konsekvensene pandemien har forårsaket i et makroøkonomisk perspektiv.

Flere av fartøyene Gruppen opererer har vært engasjert på faste kontrakter gjennom store deler av året. Det er samtidig også gjort større investeringer i oppgraderinger og ny teknologi knyttet til disse fartøyene, som i kombinasjon med økt etterspørsel og et marked i bedring også øker sannsynligheten for høyere beskjefligelsesgrad for fartøyene i årene som kommer.

Gruppens forsyningsskip har operert i spot markedet i norsk og UK sektor. Dette markedet har erfart store fluktuasjoner i ratenivå og varierende utnyttelsesgrad gjennom året.

Ved inngangen til 2022 opplever selskapet en økt etterspørsel etter tonnasje innen alle offshore service segmenter basert på en markedsbalanse som har bedret seg over tid. Samtidig merker en også effekten av en høy oljepris og fokus på energisikkerhet som følge av geopolitiske uroligheter. Mye tyder derfor på at markedet generelt vil forbedres gjennom 2022 men med individuelle forskjeller mellom de ulike segmentene en opererer innen.

Covid-19-pandemien og de nylig oppståtte geopolitiske spenningene som følge av at Russland invaderte Ukraina i slutten av februar 2022 har så langt hatt begrenset direkte innvirkning på selskapet. Det er imidlertid usikkerhet om hvordan begge forhold direkte eller indirekte kan påvirke selskapet negativt fremover. Det iverksettes derfor tiltak og rutiner for å kontinuerlig overvåke og iverksette tiltak for å redusere den potensielle negative effekten slike risikoer kan ha for selskapet.

Fortsatt drift

I samsvar med regnskapslovens § 3-3 er regnskapet avlagt under forutsetningen om fortsatt drift. Styret bekrefter at denne forutsetningen er til stede.



This file is sealed with a digital signature.
The seal is a guarantee for the authenticity
of the document.

Document ID:
748F921AD3154D3496F6F9E3D7C79C10



I første kvartal 2021 gjorde Gruppen betydelige investeringer for å tilpasse flåten til etterspørselen i markedet med økt fokus på bruk av mer miljøvennlig teknologi. Deler av investeringene genererte støtte fra ENOVA, men investeringene har hatt en større negativ effekt på likviditeten i Gruppen ettersom tre av Gruppens fartøyer over en periode også har vært uten inntjening i forbindelse med verkstedopphold og investeringene som er foretatt.

I 2017 refinansierte Gruppen sin langsiktige gjeld. Pantegjelden er fordelt på to lånefasiliteter som kommer til endelig forfall i juni 2022. Selskapets datterselskap har sammen med aksjonærene Johannes Østensjø dy AS og Forenede Industrier Shipping AS garantert for den eksterne bankgjelden. Som sikkerhet for failitetene er det bl.a. også tatt aksjepant i døtre samt pant i skip og bankinnskudd.

Selskapet er i positiv dialog med sine långivere om en refinansiering av nevnte lånefasiliteter hvor långiverne som forutsetning for videre finansiering forutsetter oppkapitalisering av WS Holding AS m/datterselskaper. Ved avleggelse av årsregnskapet råder det usikkerhet knyttet til refinansieringen av gjelden som kommer til forfall i inneværende år. Basert på tilsvarende positiv dialog knyttet til likviditetstilførsel fra morselskapets hovedaksjonær er imidlertid selskapet optimistiske med tanke på å komme til enighet med sine långivere om en langsiktig refinansieringsløsning i løpet av 1. halvår 2022.

Bokførte verdier av aksjer i datterselskap var pr. 31.12.2021 NOK 1 002 550 670. Verdien av aksjene ville vært lavere om forutsetningen om fortsatt drift ikke var lagt til grunn.

Redegjørelse for årsregnskapet

Årets resultat viser et underskudd for Selskapet på kr 158 058 478. Tilsvarende resultat for 2020 var et underskudd på kr 134 131 841.

Selskapet hadde per 31.12.2021 en egenkapitalandel på 37,4 %.

Samlet kontantstrøm fra driften i selskapet var på kr -81 063 649, mens driftsresultatet for selskapet utgjorde kr -474 331. Selskapets likviditetsbeholdning var kr 23 351 586 pr 31.12.2021.

Selskapets omløpsmidler var på kr 160 904 158 pr. 31.12.2021, og selskapet kan betjene kortsiktig gjeld i sin helhet ved hjelp av disse.

Finansiell risiko

Kreditrisiko:

Kreditrisikoen for Selskapet har vært økende gjennom året. Selskapets har utestående gjeld mot selskapets datterselskap. Disse har redusert likviditetsbeholdning som følge av et tildels utfordrende marked og store investeringer. Risikoen for at datterselskapene ikke har økonomisk evne til å oppfylle sine forpliktelser anses for å være høy i det korte bildet men hvor en refinansiering av Gruppens pantegjeld vil ha en betydelig risikoreduserende effekt. Det anses ikke nødvendig å avsette for tap på fordringer pr. 31.12.2021.

Markedsrisiko:

Selskapet har bankgjeld i norske kroner, amerikanske dollar og britiske pund. Eiendelene, i form av eierskap i og fordring mot datterselskap, er hovedsakelig eksponert mot norske kroner. Selskapet er således eksponert for endringer i valutakursene.

Rentene på selskapets bankgjeld er flytende. Selskapet er således eksponert mot renteendringer.



This file is sealed with a digital signature.
The seal is a guarantee for the authenticity
of the document.

Document ID:
748F921AD3154D3496F6F9E3D7C79C10



Likviditetsrisiko:

Selskapet vurderer likviditeten i Selskapet og Gruppen som tildels utfordrende. Det er imidlertid iverksatt tiltak som i kombinasjon med refinansiering av Gruppens pantegjeld vil kunne ta likviditetsrisikoen ned til et moderat nivå.

Arbeidsmiljø og likestilling

Selskapet har ingen ansatte. Styrets sammensetning består av en kvinne og tre menn.

Bærekraft

Østensjø Rederi AS har i løpet av 2021 lansert sin bærekraftsrapport, Sustainability Action Plan, og selskapet har valgt å slutte seg til denne. Planen baserer seg på FNs bærekraftsmål og det er valgt å spesielt vektlegge fem av bærekraftsmålene hvor konkrete mål og initiativer er identifisert.

Det rapporteres løpende på de ulike målene og bærekraftsrapporten er tilgjengelig på sustainability.ostensjo.no.

Forsikring for styremedlemmer

WS Holding AS er inkludert i en Director and Officers Liability Insurance (D&O). Forsikringen gir økonomisk beskyttelse for selskapets styremedlemmer og ledere i tilfelle de blir saksøkt i forbindelse med utførelsen av sine plikter i forhold til selskapet. Forsikringen omfatter styremedlemmers og funksjonærens personlige juridiske ansvar, inkludert forsvars- og saksomkostninger.

Ytre miljø

Selskapets virksomhet medfører hverken forurensning eller utslipp som kan være til skade for det ytre miljø.

Årsresultat og disponeringer

Styret foreslår at årets negative resultat overføres til udekket tap.

Haugesund, 31. desember 2021

7.april 2022

Johannes Østensjø
Styrets leder / daglig leder

Finn O. Eckbo
Styremedlem

Sonja Margrethe Østensjø
Styremedlem

Gisle James Natvik
Styremedlem



This file is sealed with a digital signature.
The seal is a guarantee for the authenticity
of the document.

Document ID:
748F921AD3154D3496F6F9E3D7C79C10



Statsautoriserte revisorer
Ernst & Young AS
Thormøhlens gate 53 D, 5006 Bergen
Postboks 6163, 5892 Bergen

Foretaksregisteret: NO 976 389 387 MVA
Tlf: +47 24 00 24 00
www.ey.no
Medlemmer av Den norske Revisorforening

UAVHENGIG REVISORS BERETNING

Til generalforsamlingen i WS Holding AS

Konklusjon

Vi har revidert årsregnskapet for WS Holding AS som består av balanse per 31. desember 2021, resultatregnskap og kontantstrømpoppstilling for regnskapsåret avsluttet per denne datoen og noter til årsregnskapet, herunder et sammendrag av viktige regnskapsprinsipper.

Etter vår mening oppfyller årsregnskapet gjeldende lovkrav og gir et rettviseende bilde av selskapets finansielle stilling per 31. desember 2021 og av dets resultater og kontantstrømmer for regnskapsåret avsluttet per denne datoen i samsvar med regnskapslovens regler og god regnskapsskikk i Norge.

Grunnlag for konklusjon

Vi har gjennomført revisjonen i samsvar med International Standards on Auditing (ISA-ene). Våre oppgaver og plikter i henhold til disse standardene er beskrevet nedenfor under *Revisors oppgaver og plikter ved revisjonen av årsregnskapet*. Vi er uavhengige av selskapet i samsvar med kravene i relevante lover og forskrifter i Norge og *International Code of Ethics for Professional Accountants* (inkludert internasjonale uavhengighetsstandarder) utstedt av International Ethics Standards Board for Accountants (IESBA-reglene), og vi har overholdt våre øvrige etiske forpliktelser i samsvar med disse kravene. Innhentet revisjonsbevis er etter vår vurdering tilstrekkelig og hensiktsmessig som grunnlag for vår konklusjon.

Presisering

Vi viser til note 10 i årsregnskapet som beskriver usikkerhet knyttet til refinansieringen av selskapets bankgjeld. Vår konklusjon er ikke modifisert som følge av dette forholdet.

Øvrig informasjon

Øvrig informasjon omfatter informasjon i selskapets årsrapport bortsett fra årsregnskapet og den tilhørende revisjonsberetningen. Styret og daglig leder (ledelsen) er ansvarlig for den øvrige informasjonen. Vår konklusjon om revisjonen av årsregnskapet dekker ikke den øvrige informasjonen, og vi attesterer ikke den øvrige informasjonen.

I forbindelse med revisjonen av årsregnskapet er det vår oppgave å lese den øvrige informasjonen med det formål å vurdere om årsberetningen inneholder de opplysninger som skal gis i henhold til gjeldende lovkrav og hvorvidt det foreligger vesentlig inkonsistens mellom den øvrige informasjonen og årsregnskapet eller kunnskap vi har opparbeidet oss under revisjonen, eller hvorvidt den tilsynelatende inneholder vesentlig feilinformasjon. Dersom vi konkluderer med at den øvrige informasjonen inneholder vesentlig feilinformasjon eller ikke inneholder de opplysninger som skal gis i henhold til gjeldende lovkrav, er vi pålagt å rapportere det.

Vi har ingenting å rapportere i så henseende, og vi mener at årsberetningen er konsistent med årsregnskapet og inneholder de opplysninger som skal gis i henhold til gjeldende lovkrav.



Building a better
working world

Ledelsens ansvar for årsregnskapet

Ledelsen er ansvarlig for å utarbeide årsregnskapet og for at det gir et rettvisende bilde i samsvar med regnskapslovens regler og god regnskapsskikk i Norge. Ledelsen er også ansvarlig for slik intern kontroll som den finner nødvendig for å kunne utarbeide et årsregnskap som ikke inneholder vesentlig feilinformasjon, verken som følge av misligheter eller feil.

Ved utarbeidelsen av årsregnskapet må ledelsen ta standpunkt til selskapets evne til fortsatt drift og opplyse om forhold av betydning for fortsatt drift. Forutsetningen om fortsatt drift skal legges til grunn for årsregnskapet med mindre ledelsen enten har til hensikt å avvike selskapet eller virksomheten, eller ikke har noe annet realistisk alternativ.

Revisors oppgaver og plikter ved revisjonen av årsregnskapet

Vårt mål er å oppnå betryggende sikkerhet for at årsregnskapet som helhet ikke inneholder vesentlig feilinformasjon, verken som følge av misligheter eller feil, og å avgi en revisjonsberetning som inneholder vår konklusjon. Betryggende sikkerhet er en høy grad av sikkerhet, men ingen garanti for at en revisjon utført i samsvar med ISA-ene, alltid vil avdekke vesentlig feilinformasjon. Feilinformasjon kan skyldes misligheter eller feil og er å anse som vesentlig dersom den enkeltvis eller samlet med rimelighet kan forventes å påvirke de økonomiske beslutningene som brukerne foretar på grunnlag av årsregnskapet.

Som del av en revisjon i samsvar med ISA-ene, utøver vi profesjonelt skjønn og utviser profesjonell skepsis gjennom hele revisjonen. I tillegg:

- identifiserer og vurderer vi risikoen for vesentlig feilinformasjon i årsregnskapet, enten det skyldes misligheter eller feil. Vi utformer og gjennomfører revisjonshandlinger for å håndtere slike risikoer, og innhenter revisjonsbevis som er tilstrekkelig og hensiktsmessig som grunnlag for vår konklusjon. Risikoen for at vesentlig feilinformasjon som følge av misligheter ikke blir avdekket, er høyere enn for feilinformasjon som skyldes feil, siden misligheter kan innebære samarbeid, forfalskning, bevisste utelatelser, uriktige fremstillinger eller overstyring av intern kontroll.
- opparbeider vi oss en forståelse av den interne kontrollen som er relevant for revisjonen, for å utforme revisjonshandlinger som er hensiktsmessige etter omstendighetene, men ikke for å gi uttrykk for en mening om effektiviteten av selskapets interne kontroll.
- evaluerer vi om de anvendte regnskapsprinsippene er hensiktsmessige og om regnskapsestimater og tilhørende noteopplysninger utarbeidet av ledelsen er rimelige.
- konkluderer vi på om ledelsens bruk av fortsatt drift-forutsetningen er hensiktsmessig, og, basert på innhentede revisjonsbevis, hvorvidt det foreligger vesentlig usikkerhet knyttet til hendelser eller forhold som kan skape betydelig tvil om selskapets evne til fortsatt drift. Dersom vi konkluderer med at det eksisterer vesentlig usikkerhet, kreves det at vi i revisjonsberetningen henleder oppmerksomheten på tilleggsopplysningene i årsregnskapet, eller, dersom slike tilleggsopplysninger ikke er tilstrekkelige, at vi modifierer vår konklusjon om årsregnskapet og årsberetningen. Våre konklusjoner er basert på revisjonsbevis innhentet frem til datoen for revisjonsberetningen. Etterfølgende hendelser eller forhold kan imidlertid medføre at selskapet ikke kan fortsette driften.
- evaluerer vi den samlede presentasjonen, strukturen og innholdet i årsregnskapet, inkludert tilleggsopplysningene, og hvorvidt årsregnskapet gir uttrykk for de underliggende transaksjonene og hendelsene på en måte som gir et rettvisende bilde.

Pemneo Dokumentnøkkel: OPWTW-ADUHL-YGUYU-ZTHT2-JLBYO-Z4EPJ



Vi kommuniserer med styret blant annet om det planlagte omfanget av og tidspunktet for revisjonsarbeidet og eventuelle vesentlige funn i revisjonen, herunder vesentlige svakheter i den interne kontrollen som vi avdekker gjennom revisjonen.

Bergen, 8. april 2022
ERNST & YOUNG AS

Revisjonsberetningen er signert elektronisk

Øyvind Nøre
statsautorisert revisor

Penneo Dokumentnøkkel: OPWTW-ADUJJ-YGUJU-ZTHT2-JL BX0-Z4EPJ



PENNEO

Signaturene i dette dokumentet er juridisk bindende. Dokument signert med "Penneo™ - sikker digital signatur".
De signerende parter sin identitet er registrert, og er listet nedenfor.

"Med min signatur bekrefter jeg alle datoer og innholdet i dette dokument."

Øyvind Nore

Statsautorisert revisor

På vegne av: Ernst & Young AS

Serienummer: 9578-5994-4-485745

IP: 145.62.xxx.xxx

2022-04-08 13:23:47 UTC



Penneo Dokumentnøkkel: QPWT1W-ADUHL-YGUYU-ZTHT2-JLBYO-Z4EPJ

Dokumentet er signert digitalt, med **Penneo.com**. Alle digitale signatur-data i dokumentet er sikret og validert av den datamaskin-utregnede hash-verdien av det opprinnelige dokument. Dokumentet er låst og tids-stemplet med et sertifikat fra en betrodd tredjepart. All kryptografisk bevis er integrert i denne PDF, for fremtidig validering (hvis nødvendig).

Hvordan bekrefter at dette dokumentet er originalen?

Dokumentet er beskyttet av ett Adobe CDS sertifikat. Når du åpner dokumentet i

Adobe Reader, skal du kunne se at dokumentet er sertifisert av **Penneo e-signature service <penneo@penneo.com>**. Dette garanterer at innholdet i dokumentet ikke har blitt endret.

Det er lett å kontrollere de kryptografiske beviser som er lokalisert inne i dokumentet, med Penneo validator - <https://penneo.com/validate>