



ÅRSREGNSKAPET FOR REGNSKAPSÅRET 2021 - GENERELL INFORMASJON

Enheten

Organisasjonsnummer:	979 900 236
Organisasjonsform:	Aksjeselskap
Foretaksnavn:	HAVSTRAUMAR HOLDING AS
Forretningsadresse:	Nautnes 5336 TJELDSTØ

Regnskapsår

Årsregnskapets periode:	01.01.2021 - 31.12.2021
-------------------------	-------------------------

Konsern

Morselskap i konsern:	Ja
Konsernregnskap lagt ved:	Nei

Regnskapsregler

Regler for små foretak benyttet:	Ja
Benyttet ved utarbeidelsen av årsregnskapet til selskapet:	Regnskapslovens alminnelige regler

Årsregnskapet fastsatt av kompetent organ

Bekreftet av representant for selskapet:	Tommy Edvard Jørgensen
Dato for fastsettelse av årsregnskapet:	20.06.2022

Grunnlag for avgivelse

År 2021: Årsregnskapet er elektronisk innlevert
År 2020: Tall er hentet fra elektronisk innlevert årsregnskap fra 2021

Det er ikke krav til at årsregnskapet m.v. som sendes til Regnskapsregisteret er undertegnet. Kontrollen på at dette er utført ligger hos revisor/enhetens øverste organ. Sikkerheten ivaretas ved at innsender har rolle/rettighet for innsending av årsregnskapet via Altinn, og ved at det bekreftes at årsregnskapet er fastsatt av kompetent organ.

Brønnøysundregistrene, 14.07.2023



Resultatregnskap

Beløp i: NOK	Note	2021	2020
RESULTATREGNSKAP			
Inntekter			
Salgsinntekt		154 784	86 959
Annen driftsinntekt		2 255 112	2 324 912
Sum inntekter		2 409 896	2 411 871
Kostnader			
Varekostnad		20 723	-139 366
Lønnskostnad		25 490	45 266
Avskrivning av driftsmidler og immaterielle eiendeler	1	225 518	310 971
Annen driftskostnad		592 886	777 514
Sum kostnader		864 617	994 385
Driftsresultat		1 545 279	1 417 485
Finansinntekter og finanskostnader			
Annen renteinntekt			1 353
Sum finansinntekter			1 353
Annen rentekostnad		237 615	268 289
Sum finanskostnader		237 615	268 289
Netto finans		-237 615	-266 936
Ordinært resultat før skattekostnad		1 307 664	1 150 549
Skattekostnad på ordinært resultat	4	287 687	253 254
Ordinært resultat etter skattekostnad		1 019 977	897 296
Årsresultat	5	1 019 977	897 296
Årsresultat etter minoritetsinteresser		1 019 977	897 296
Totalresultat		1 019 977	897 296
Overføringer og disponeringer			
Ordinært utbytte		500 000	400 000



Resultatregnskap

Beløp i: NOK	Note	2021	2020
Konsernbidrag			497 296
Avsatt til annen egenkapital		519 977	
Sum overføringer og disponeringer		1 019 977	897 296



Balanse

Beløp i: NOK	Note	2021	2020
BALANSE - EIENDELER			
Anleggsmidler			
Immaterielle eiendeler			
Utsatt skattefordel	4		
Varige driftsmidler			
Tomter, bygninger o.a. fast eiendom	1	8 278 240	8 415 138
Maskiner og anlegg	1	277 001	361 921
Skip og flytende installasjoner	1		
Driftsløsøre, inventar o.a. utstyr	1	9 250	12 950
Sum varige driftsmidler	1	8 564 491	8 790 009
Finansielle anleggsmidler			
Investering i datterselskap	2	929 018	903 320
Investering i annet foretak i samme konsern	2	867 585	867 585
Investeringer i tilknyttet selskap	2		
Investeringer i aksjer og andeler	2		
Sum finansielle anleggsmidler		1 796 603	1 770 905
Sum anleggsmidler		10 361 094	10 560 914
Omløpsmidler			
Varer			
Fordringer			
Kundefordringer		245 219	255 326
Andre kortsiktige fordringer		37 896	45 524
Konsernfordringer		33 049	33 049
Sum fordringer		316 164	333 899
Investeringer			
Aksjer og andeler i foretak i samme konsern	2		
Markedsbaserte aksjer	2		
Markedsbaserte obligasjoner	2		
Andre markedsbaserte finansielle instrumenter	2		
Andre finansielle instrumenter		4 870	4 870



Balanse

Beløp i: NOK	Note	2021	2020
Sum investeringer		4 870	4 870
Bankinnskudd, kontanter og lignende			
Bankinnskudd, kontanter o.l.		473 650	1 104 137
Sum bankinnskudd, kontanter og lignende		473 650	1 104 137
Sum omløpsmidler		794 684	1 442 906
SUM EIENDELER		11 155 778	12 003 820

BALANSE - EGENKAPITAL OG GJELD

Egenkapital

Innskutt egenkapital

Aksjekapital	6	470 000	470 000
Beholdning av egne aksjer	6		
Sum innskutt egenkapital		470 000	470 000

Opptjent egenkapital

Annen egenkapital		2 335 039	1 815 062
Sum opptjent egenkapital		2 335 039	1 815 062

Sum egenkapital	5	2 805 039	2 285 062
------------------------	---	------------------	------------------

Gjeld

Langsiktig gjeld

Utsatt skatt	4	37 519	16 381
Sum avsetninger for forpliktelser		37 519	16 381

Annen langsiktig gjeld

Konvertible lån	3		
Obligasjonslån	3		
Gjeld til kredittinstitusjoner	3	7 430 700	7 848 100
Langsiktig konserngjeld	3		
Sum annen langsiktig gjeld	3	7 430 700	7 848 100

Sum langsiktig gjeld		7 468 219	7 864 481
-----------------------------	--	------------------	------------------



Balanse

Beløp i: NOK	Note	2021	2020
Kortsiktig gjeld			
Leverandørgjeld		26 349	307 626
Betalbar skatt	4	259 301	231 320
Skyldig offentlige avgifter		78 942	26 250
Utbytte		500 000	400 000
Kortsiktig konserngjeld		-36 394	-23 246
Annen kortsiktig gjeld		54 322	912 326
Sum kortsiktig gjeld		882 520	1 854 277
Sum gjeld		8 350 739	9 718 758
SUM EGENKAPITAL OG GJELD		11 155 778	12 003 820



Brønnøysundregistrene

ÅRSREGNSKAP FOR REGNSKAPSÅRET 2021 - GENERELL INFORMASJON

Journalnummer: 2022 521946

Enheten

Organisasjonsnummer: 979 900 236
Organisasjonsform: Aksjeselskap
Foretaksnavn: HAVSTRAUMAR HOLDING AS
Forretningsadresse: Nautnes
5336 TJELDSTØ

Regnskapsår

Årsregnskapets periode: 01.01.2021 - 31.12.2021

Konsern

Morselskap i konsern: Ja
Konsernregnskap lagt ved: Nei

Regnskapsregler

Regler for små foretak benyttet: Ja
Benyttet ved utarbeidelsen av
årsregnskapet til selskapet: Regnskapslovens alminnelige regler

Årsregnskapet fastsatt av kompetent organ

Bekreftet av representant for selskapet: Tommy Edvard Jørgensen
Dato for fastsettelse av årsregnskapet: 20.06.2022

Revisjon

Selskapet har besluttet at årsregnskapet
ikke skal revideres: Ja

Grunnlag for avgivelse

År 2021: Årsregnskap er elektronisk innlevert.
År 2020: Tall er hentet fra elektronisk innlevert årsregnskap fra 2021.

Det er ikke krav til at årsregnskapet m.v. som sendes til Regnskapsregisteret er undertegnet. Kontrollen på at dette er utført ligger hos revisor/enhetens øverste organ. Sikkerheten ivaretas ved at innsender har rolle/rettighet for innsending av årsregnskapet via Altinn, og ved at det bekreftes at årsregnskapet er fastsatt av kompetent organ.

Brønnøysundregistrene, 27.06.2022



Organisasjonsnr: 979 900 236
HAVSTRAUMAR HOLDING AS

RESULTATREGNSKAP

Beløp i: NOK	Note	2021	2020
RESULTATREGNSKAP			
Inntekter			
Salgsinntekt		154 784	86 959
Annen driftsinntekt		2 255 112	2 324 912
Sum inntekter		2 409 896	2 411 871
Kostnader			
Varekostnad		20 723	-139 366
Lønnskostnad		25 490	45 266
Avskrivning av driftsmidler og immaterielle eiendeler	1	225 518	310 971
Annen driftskostnad		592 886	777 514
Sum kostnader		864 617	994 385
Driftsresultat		1 545 279	1 417 485
Finansinntekter og finanskostnader			
Annen renteinntekt			1 353
Sum finansinntekter			1 353
Annen rentekostnad		237 615	268 289
Sum finanskostnader		237 615	268 289
Netto finans		-237 615	-266 936
Ordinært resultat før skattekostnad			
Skattekostnad på ordinært resultat	4	287 687	253 254
Ordinært resultat etter skattekostnad		1 019 977	897 296
Årsresultat	5	1 019 977	897 296
Årsresultat etter minoritetsinteresser		1 019 977	897 296
Totalresultat		1 019 977	897 296
Overføringer og disponeringer			
Ordinært utbytte		500 000	400 000
Konsernbidrag			497 296
Avsatt til annen egenkapital		519 977	
Sum overføringer og disponeringer		1 019 977	897 296





Organisasjonsnr: 979 900 236
HAVSTRAUMAR HOLDING AS

BALANSE

Beløp i: NOK	Note	2021	2020
BALANSE - EIENDELER			
Anleggsmidler			
Immaterielle eiendeler			
Utsatt skattefordel	4		
Varige driftsmidler			
Tomter, bygninger o.a.			
fast eiendom	1	8 278 240	8 415 138
Maskiner og anlegg	1	277 001	361 921
Skip og flytende installasjoner	1		
Driftsløsøre, inventar o. a. utstyr	1	9 250	12 950
Sum varige driftsmidler	1	8 564 491	8 790 009
Finansielle anleggsmidler			
Investering i datterselskap	2	929 018	903 320
Investering i annet foretak i samme konsern	2	867 585	867 585
Investeringer i tilknyttet selskap	2		
Investeringer i aksjer og andeler	2		
Sum finansielle anleggsmidler		1 796 603	1 770 905
Sum anleggsmidler		10 361 094	10 560 914
Omløpsmidler			
Varer			
Fordringer			
Kundefordringer		245 219	255 326
Andre kortsiktige fordringer		37 896	45 524
Konsernfordringer		33 049	33 049
Sum fordringer		316 164	333 899
Investeringer			
Aksjer og andeler i foretak i samme konsern			
Markedsbaserte aksjer	2		
Markedsbaserte obligasjoner	2		
Andre markedsbaserte finansielle instrumenter	2		
Andre finansielle instrumenter		4 870	4 870
Sum investeringer		4 870	4 870



Bankinnskudd, kontanter og lignende			
Bankinnskudd, kontanter o. l.		473 650	1 104 137
Sum bankinnskudd, kontanter og lignende		473 650	1 104 137
Sum omløpsmidler		794 684	1 442 906
SUM EIENDELER		11 155 778	12 003 820
BALANSE - EGENKAPITAL OG GJELD			
Egenkapital			
Innskutt egenkapital			
Aksjekapital	6	470 000	470 000
Beholdning av egne aksjer	6		
Sum innskutt egenkapital		470 000	470 000
Opptjent egenkapital			
Annen egenkapital		2 335 039	1 815 062
Sum opptjent egenkapital		2 335 039	1 815 062
Sum egenkapital	5	2 805 039	2 285 062
Gjeld			
Langsiktig gjeld			
Utsatt skatt	4	37 519	16 381
Sum avsetninger for forpliktelser		37 519	16 381
Annen langsiktig gjeld			
Konvertible lån	3		
Obligasjonslån	3		
Gjeld til kredittinstitusjoner	3	7 430 700	7 848 100
Langsiktig konserngjeld	3		
Sum annen langsiktig gjeld	3	7 430 700	7 848 100
Sum langsiktig gjeld		7 468 219	7 864 481
Kortsiktig gjeld			
Leverandørgjeld		26 349	307 626
Betalbar skatt	4	259 301	231 320
Skyldig offentlige avgifter		78 942	26 250
Utbytte		500 000	400 000
Kortsiktig konserngjeld		-36 394	-23 246
Annen kortsiktig gjeld		54 322	912 326
Sum kortsiktig gjeld		882 520	1 854 277
Sum gjeld		8 350 739	9 718 758
SUM EGENKAPITAL OG GJELD		11 155 778	12 003 820



Organisasjonsnr: 979 900 236
HAVSTRAUMAR HOLDING AS

NOTEOPPLYSNINGER - SELSKAP - alle poster oppgitt i hele tall

Note

Antall aksjer og aksjeeiere

Note


Antall årsverk i regnskapsåret

Virksomheten har hatt følgende antall årsverk:
1.00

Omløpsmidler Startdato Sluttdato Endring

Skattemessig fremf.undersk. Startdato Sluttdato Endring

Kortsiktig gjeld Startdato Sluttdato Endring



Årsregnskap 2021

Havstraumar Holding AS

Resultatregnskap
Balanse
Noter til regnskapet


Org.nr.: 979 900 236



RESULTATREGNSKAP

HAVSTRAUMAR HOLDING AS

DRIFTSINNEKTER OG DRIFTSKOSTNADER	Note	2021	2020
Salgsinntekt		154 784	86 959
Annen driftsinntekt		2 255 112	2 324 912
Sum driftsinntekter		2 409 896	2 411 871
Varekostnad		20 723	-139 366
Lønnskostnad		25 490	45 266
Avskrivning av driftsmidler og immaterielle eiendeler	1	225 518	310 971
Annen driftskostnad		592 886	777 514
Sum driftskostnader		864 617	994 385
Driftsresultat		1 545 279	1 417 485
FINANSINNEKTER OG FINANSKOSTNADER			
Annen renteinntekt		0	1 353
Annen rentekostnad		237 615	268 289
Resultat av finansposter		-237 615	-266 936
Ordinært resultat før skattekostnad		1 307 664	1 150 549
Skattekostnad på ordinært resultat	4	287 687	253 254
Ordinært resultat		1 019 977	897 296
EKSTRAORDINÆRE INNEKTER OG KOSTNADER			
Årsresultat	5	1 019 977	897 296
OVERFØRINGER			
Avsatt til utbytte		500 000	400 000
Avsatt konsernbidrag		0	497 296
Avsatt til annen egenkapital		519 977	0
Sum overføringer		1 019 977	897 296



BALANSE

HAVSTRAUMAR HOLDING AS

EIENDELER	Note	2021	2020
ANLEGGSMIDLER			
IMMATERIELLE EIENDELER			
VARIGE DRIFTSMIDLER			
Tomter, bygninger o.a. fast eiendom	1	8 278 240	8 415 138
Maskiner og anlegg	1	277 001	361 921
Driftsløsøre, inventar o.a. utstyr	1	9 250	12 950
Sum varige driftsmidler	1	8 564 491	8 790 009
FINANSIELLE ANLEGGSMIDLER			
Investeringer i datterselskap	2	929 018	903 320
Investeringer i annet foretak i samme konsern	2	867 585	867 585
Sum finansielle anleggsmidler		1 796 603	1 770 905
Sum anleggsmidler		10 361 094	10 560 914
OMLØPSMIDLER			
FORDRINGER			
Kundefordringer		245 219	255 326
Andre kortsiktige fordringer		37 896	45 524
Konsernfordringer		33 049	33 049
Sum fordringer		316 164	333 899
INVESTERINGER			
Andre finansielle instrumenter		4 870	4 870
Sum investeringer		4 870	4 870
Bankinnskudd, kontanter o.l.		473 650	1 104 137
Sum omløpsmidler		794 684	1 442 906
Sum eiendeler		11 155 778	12 003 820



BALANSE

HAVSTRAUMAR HOLDING AS

EGENKAPITAL OG GJELD	Note	2021	2020
EGENKAPITAL			
INNSKUTT EGENKAPITAL			
Aksjekapital	6	470 000	470 000
Sum innskutt egenkapital		470 000	470 000
OPPTJENT EGENKAPITAL			
Annen egenkapital		2 335 039	1 815 062
Sum opptjent egenkapital		2 335 039	1 815 062
Sum egenkapital	5	2 805 039	2 285 062
GJELD			
AVSETNING FOR FORPLIKTELSER			
Utsatt skatt	4	37 519	16 381
ANNEN LANGSIKTIG GJELD			
Gjeld til kredittinstitusjoner	3	7 430 700	7 848 100
Sum annen langsiktig gjeld	3	7 430 700	7 848 100
KORTSIKTIG GJELD			
Leverandørgjeld		26 349	307 626
Betalbar skatt	4	259 301	231 320
Skyldig offentlige avgifter		78 942	26 250
Utbytte		500 000	400 000
Konserngjeld		-36 394	-23 246
Annen kortsiktig gjeld		54 322	912 326
Sum kortsiktig gjeld		882 520	1 854 277
Sum gjeld		8 350 739	9 718 758
Sum egenkapital og gjeld		11 155 778	12 003 820

20.06.2022
Styret i Havstraumar Holding AS

Tommy Edvard Jørgensen
styreleder/daglig leder



HAVSTRAUMAR HOLDING AS

Regnskapsprinsipper

Årsregnskapet er satt opp i samsvar med regnskapsloven og NRS 8 - God regnskapsskikk for små foretak.

DRIFTSINNETEKTER

Inntektsføring ved salg av varer skjer på leveringstidspunktet. Tjenester inntektsføres etter hvert som de leveres.

SKATT

Skattekostnaden i resultatregnskapet omfatter både periodens betalbare skatt og endring i utsatt skatt. Utsatt skatt er beregnet med 22 % på grunnlag av de midlertidige forskjeller som eksisterer mellom regnskapsmessige og skattemessige verdier, samt ligningsmessig underskudd til fremføring ved utgangen av regnskapsåret. Skatteøkende og skattereduserende midlertidige forskjeller som reverserer eller kan reverseres i samme periode er utlignet og nettoført.

KLASSIFISERING OG VURDERING AV ANLEGGSMIDLER

Anleggsmidler omfatter eiendeler bestemt til varig eie og bruk. Anleggsmidler er vurdert til anskaffelseskost. Varige driftsmidler balanseføres og avskrives over driftsmidlets økonomiske levetid. Avskrivningsperioden for fast eiendom anskaffet etter 2009 er dekomponert i en del som gjelder råbygget og en del som gjelder faste tekniske installasjoner. Varige driftsmidler nedskrives til gjenvinnbart beløp ved verdifall som forventes ikke å være forbigående. Gjenvinnbart beløp er det høyeste av netto salgsverdi og verdi i bruk. Verdi i bruk er nåverdi av fremtidige kontantstrømmer knyttet til eiendelen. Nedskrivningen reverseres når grunnlaget for nedskrivningen ikke lenger er til stede.

KLASSIFISERING OG VURDERING AV OMLØPSMIDLER

Omløpsmidler og kortsiktig gjeld omfatter normalt poster som forfaller til betaling innen ett år etter balansedagen, samt poster som knytter seg til varekretsløpet. Omløpsmidler vurderes til laveste verdi av anskaffelseskost og virkelig verdi.

AKSJER I DATTERSELSKAP

Datterselskap vurderes etter kostmetoden i selskapsregnskapet. Investeringen er vurdert til anskaffelseskost for aksjene med mindre nedskrivning har vært nødvendig. Det er foretatt nedskrivning til virkelig verdi når verdifall skyldes årsaker som ikke kan forventes å være forbigående og det må anses nødvendig etter god regnskapsskikk. Nedskrivninger er reversert når grunnlaget for nedskrivning ikke lenger er til stede.

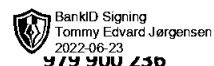
Utbytte, konsernbidrag og andre utdelinger fra datterselskap er inntektsført samme år som det er avsatt i givers regnskap. Overstiger utbytte / konsernbidraget andelen av opptjent resultat etter anskaffelsestidspunktet, representerer den overskytende del tilbakebetaling av investert kapital, og utdelingene er fratrukket investeringens verdi i balansen til morselskapet.

FORDRINGER

Kundefordringer og andre fordringer oppføres til pålydende etter fradrag for avsetning til forventet tap. Avsetning til tap gjøres på grunnlag av en individuell vurdering av de enkelte fordringene.



HAVSTRAUMAR HOLDING AS



BankID Signing
Tommy Edvard Jørgensen
2022-06-23
979 900 236

Note 1 Anleggsmidler

	Bygninger og tomter	Driftsløsøre, inventar ol.	Sum
Anskaffelseskost pr. 01.01.21	11 253 575	504 634	11 758 210
= Anskaffelseskost 31.12.21	11 253 575	504 634	11 758 210
Akkumulerte avskrivninger 31.12.21	3 025 335	218 383	3 243 718
= Bokført verdi 31.12.21	8 228 240	286 251	8 514 491
Årets ordinære avskrivninger	136 898	88 620	225 518
Økonomisk levetid	0-50 år	0-10 år	

Note 2 Aksjer og andeler i andre foretak m.v.

Selskapet eier aksjer i datterselskap, tilknyttede selskap og andre aksjeselskap. Investeringer i aksjer er bokført etter kostmetoden. Selskapet kommer inn under reglene om små selskaper, definert i regnskapslovens §1-6, og har med hjemmel i regnskapslovens §3-2, 3. ledd unnlatt å utarbeide konsernregnskap.

Selskapet eier aksjer i følgende selskap:

	Eierandel %	Bokført verdi	Resultat 2021	Egenkapital 31.12
Havstraumar Eiendom AS	100 %	208 000	3 995	557 333
Serkur AS	100 %	55 698	-14 797	-39 852
Bleivassvegen 8 AS	100 %	873 320	127 279	579 471
Erto Eiendom AS	50 %	200 000	403 565	633 310
Nordvik Brygge AS	50 %	150 000	-50 766	693 664
Licepipe AS	33,75 %	210 125	-35 444	130 589
Spesialkraner AS	33,20 %	99 460	-72 324	-36 845

Note 3 Langsiktig gjeld


Gjeld som forfaller mer enn fem år etter regnskapsårets slutt

	2021	2020
Gjeld til kredittinstitusjoner	7 430 700	7 848 100
Sum	7 430 700	7 848 100

Det er tinglyst pengeheftelser med kr 23 mill. i tilknytning til eiendommene.



HAVSTRAUMAR HOLDING AS



Note 4 Skatt

Årets skattekostnad	2021	2020
Resultatført skatt på ordinært resultat:		
Betalbar skatt	266 549	297 654
Endring i utsatt skatt	21 138	-44 400
Skattekostnad ordinært resultat	287 687	253 254
Skattepliktig inntekt:		
Ordinært resultat før skatt	1 307 664	1 150 549
Permanente forskjeller	0	0
Endring i midlertidige forskjeller	-96 075	0
Avgitt konsernbidrag	-32 946	0
Skattepliktig inntekt	1 178 643	1 150 549
Betalbar skatt i balansen:		
Betalbar skatt på årets resultat	266 549	231 320
Betalbar skatt på avgitt konsernbidrag	-7 248	0
Sum betalbar skatt i balansen	259 301	231 320

Skatteeffekten av midlertidige forskjeller som har gitt opphav til utsatt skatt og utsatte skattefordeler, spesifisert på typer av midlertidige forskjeller

	2021	2020	Endring
Varige driftsmidler	332 819	277 314	-55 505
Gevinst – og tapskonto	-162 280	-202 850	-40 570
Sum	170 539	74 464	-96 075
Grunnlag for utsatt skatt	170 539	74 464	-96 075
Utsatt skatt (22 %)	37 519	16 382	-21 136

Note 5 Egenkapital

	Aksjekapital	Overkurs	Annen Innskutt egenkapital	Annen egenkapital	Sum egenkapital
Pr. 31.12.2020	470 000	0	0	1 815 062	2 285 062
Årets resultat				1 019 977	1 019 977
Utbytte				-500 000	-500 000
Pr 31.12.2021	470 000	0	0	2 335 039	2 805 039



HAVSTRAUMAR HOLDING AS

Note 6 Aksjonærer

AKSJEKAPITALEN I HAVSTRAUMAR HOLDING AS PR. 31.12 BESTÅR AV:

	Antall	Pålydende	Bokført
Ordinære aksjer	470	1 000,0	470 000
Sum	470		470 000

EIERSTRUKTUR

De største aksjonærene i % pr. 31.12 var:

	Ordinære	Eierandel	Stemmeandel
Tommy Edvard Jørgensen	470	100,0	100,0

AKSJER OG OPSJONER EIET AV MEDLEMMER I STYRET OG DAGLIG LEDER:

Navn	Verv	Ordinære
Tommy Edvard Jørgensen	styreleder/daglig leder	470
Totalt antall aksjer		470