



ÅRSREGNSKAPET FOR REGNSKAPSÅRET 2024 - GENERELL INFORMASJON

Enheten

Organisasjonsnummer: 914 804 051
Organisasjonsform: Aksjeselskap
Foretaksnavn: NORSKE FJERNSYNSANTENNER AS
Forretningsadresse: Nilserudkleiva 2
0874 OSLO

Regnskapsår

Årsregnskapets periode: 01.01.2024 - 31.12.2024

Konsern

Morselskap i konsern: Ja
Konsernregnskap lagt ved: Nei

Regnskapsregler

Regler for små foretak benyttet: Ja
Benyttet ved utarbeidelsen av årsregnskapet til selskapet: Regnskapslovens alminnelige regler

Årsregnskapet fastsatt av kompetent organ

Bekreftet av representant for selskapet: Andrea Nordhaug
Dato for fastsettelse av årsregnskapet: 03.06.2025

Grunnlag for avgivelse

År 2024: Årsregnskapet er elektronisk innlevert
År 2023: Tall er hentet fra elektronisk innlevert årsregnskap fra 2024

Det er ikke krav til at årsregnskapet m.v. som sendes til Regnskapsregisteret er undertegnet. Kontrollen på at dette er utført ligger hos revisor/enhetens øverste organ. Sikkerheten ivaretas ved at innsender har rolle/rettighet for innsending av årsregnskapet via Altinn, og ved at det bekreftes at årsregnskapet er fastsatt av kompetent organ.

Brønnøysundregistrene, 11.03.2026



Resultatregnskap

Beløp i: NOK	Note	2024	2023
RESULTATREGNSKAP			
Inntekter			
Salgsinntekter	2	187 902	183 200
Leieinntekter		431 900	431 000
Andre driftsinntekter			3 789
Sum inntekter		619 802	617 989
Kostnader			
Lønnskostnad	3	1 231 836	541 460
Avskrivning av driftsmidler	4	552 290	555 291
Annen driftskostnad		1 264 757	655 836
Sum kostnader		3 048 883	1 752 587
Driftsresultat		-2 429 081	-1 134 598
Finansinntekter og finanskostnader			
Annen renteinntekt		2 162	44
Annen finansinntekt		1 755 610	2 593 953
Verdiøkning markedsbaserte omløpsmidler		197 788	2 879 147
Sum finansinntekter		1 955 560	5 473 144
Nedskrivning av andre finansielle anleggsmidler			-124 500
Annen rentekostnad		82 261	46 406
Annen finanskostnad			31 044
Sum finanskostnader		82 261	-47 051
Netto finans		1 873 299	5 520 194
Resultat før skattekostnad		-555 782	4 385 596
Skattekostnad på resultat	5		
Årsresultat		-555 782	4 385 596
Årsresultat etter minoritetsinteresser		-555 782	4 385 596
Totalresultat		-555 782	4 385 596



Resultatregnskap

Beløp i: NOK	Note	2024	2023
Overføringer og disponeringer			
Ordinært utbytte		88 625	111 358
Avsatt til annen egenkapital			4 274 238
Overført fra annen egenkapital		-644 407	
Sum overføringer og disponeringer	6	-555 782	4 385 596



Balanse

Beløp i: NOK	Note	2024	2023
BALANSE - EIENDELER			
Anleggsmidler			
Immaterielle eiendeler			
Utsatt skattefordel	5		
Varige driftsmidler			
Tomter, bygninger o.a. fast eiendom		4 656 404	4 743 894
Maskiner og anlegg		387 480	852 280
Sum varige driftsmidler	4	5 043 884	5 596 174
Finansielle anleggsmidler			
Investering i datterselskap	2	249 000	249 000
Lån til foretak i samme konsern	7	20 129	20 129
Lån til tilknyttet selskap og felles kontrollert virksomhet	8	364 243	406 243
Investeringer i aksjer og andeler		49 560	49 560
Sum finansielle anleggsmidler		682 932	724 932
Sum anleggsmidler		5 726 816	6 321 106
Omløpsmidler			
Varer			
Fordringer			
Kundefordringer		319 500	
Andre kortsiktige fordringer		197 023	180 895
Andre kortsiktige fordringer på selskap i samme konsern	7	450 000	625 000
Sum fordringer		966 523	805 895
Investeringer			
Markedsbaserte aksjer		6 681 835	6 475 180
Obligasjoner		9 957 930	10 357 998
Sum investeringer		16 639 765	16 833 178
Bankinnskudd, kontanter og lignende			
Bankinnskudd, kontanter o.l.		270 087	303 763
Sum bankinnskudd, kontanter og lignende		270 087	303 763



Balanse

Beløp i: NOK	Note	2024	2023
Sum omløpsmidler		17 876 375	17 942 836
SUM EIENDELER		23 603 191	24 263 942
BALANSE - EGENKAPITAL OG GJELD			
Egenkapital			
Innskutt egenkapital			
Aksjekapital	9	500 000	500 000
Beholdning av egne aksjer	9		
Sum innskutt egenkapital		500 000	500 000
Opptjent egenkapital			
Annen egenkapital		21 860 687	22 505 094
Sum opptjent egenkapital		21 860 687	22 505 094
Sum egenkapital	6	22 360 687	23 005 094
Gjeld			
Langsiktig gjeld			
Utsatt skatt	5		
Annen langsiktig gjeld			
Konvertible lån	10		
Gjeld til kredittinstitusjoner	10	950 198	1 072 615
Øvrig langsiktig gjeld	10		
Sum annen langsiktig gjeld		950 198	1 072 615
Sum langsiktig gjeld		950 198	1 072 615
Kortsiktig gjeld			
Leverandørgjeld		30 486	41 222
Betalbar skatt	5		
Skyldig offentlige avgifter		183 221	14 007
Utbytte	6		
Kortsiktig konserngjeld	7		
Annen kortsiktig gjeld		78 599	131 004



Balanse

Beløp i: NOK	Note	2024	2023
Sum kortsiktig gjeld		292 306	186 233
Sum gjeld		1 242 504	1 258 848
SUM EGENKAPITAL OG GJELD		23 603 191	24 263 942



Brønnøysundregistrene

ÅRSREGNSKAP FOR REGNSKAPSÅRET 2024 - GENERELL INFORMASJON

Journalnummer: 2025 529189

Enheten

Organisasjonsnummer: 914 804 051
Organisasjonsform: Aksjeselskap
Foretaksnavn: NORSKE FJERNSYNSANTENNER AS
Forretningsadresse: Nilserudkleiva 2
0874 OSLO

Regnskapsår

Årsregnskapets periode: 01.01.2024 - 31.12.2024

Konsern

Morselskap i konsern: Ja
Konsernregnskap lagt ved: Nei

Regnskapsregler

Regler for små foretak benyttet: Ja
Benyttet ved utarbeidelsen av
årsregnskapet til selskapet: Regnskapslovens alminnelige regler

Årsregnskapet fastsatt av kompetent organ

Bekreftet av representant for selskapet: Andrea Nordhaug
Dato for fastsettelse av årsregnskapet: 03.06.2025

Grunnlag for avgivelse

År 2024: Årsregnskap er elektronisk innlevert.
År 2023: Tall er hentet fra elektronisk innlevert årsregnskap fra 2024.

Det er ikke krav til at årsregnskapet m.v. som sendes til Regnskapsregisteret er undertegnet. Kontrollen på at dette er utført ligger hos revisor/enhetens øverste organ. Sikkerheten ivaretas ved at innsender har rolle/rettighet for innsending av årsregnskapet via Altinn, og ved at det bekreftes at årsregnskapet er fastsatt av kompetent organ.

Brønnøysundregistrene, 17.06.2025



Organisasjonsnr: 914 804 051
NORSKE FJERNSYNSANTENNER AS

RESULTATREGNSKAP

Beløp i: NOK	Note	2024	2023
RESULTATREGNSKAP			
Inntekter			
Salgsinntekter	2	187 902	183 200
Leieinntekter		431 900	431 000
Andre driftsinntekter			3 789
Sum inntekter		619 802	617 989
Kostnader			
Lønnskostnad	3	1 231 836	541 460
Avskrivning av driftsmidler	4	552 290	555 291
Annen driftskostnad		1 264 757	655 836
Sum kostnader		3 048 883	1 752 587
Driftsresultat		-2 429 081	-1 134 598
Finansinntekter og finanskostnader			
Annen renteinntekt		2 162	44
Annen finansinntekt		1 755 610	2 593 953
Verdiøkning markedsbaserte omløpsmidler		197 788	2 879 147
Sum finansinntekter		1 955 560	5 473 144
Nedskrivning av andre finansielle anleggsmidler			-124 500
Annen rentekostnad		82 261	46 406
Annen finanskostnad			31 044
Sum finanskostnader		82 261	-47 051
Netto finans		1 873 299	5 520 194
Resultat før skattekostnad		-555 782	4 385 596
Skattekostnad på resultat	5		
Årsresultat		-555 782	4 385 596
Årsresultat etter minoritetsinteresser		-555 782	4 385 596
Totalresultat		-555 782	4 385 596
Overføringer og disponeringer			
Ordinært utbytte		88 625	111 358
Avsatt til annen egenkapital			4 274 238
Overført fra annen egenkapital		-644 407	
Sum overføringer og disponeringer	6	-555 782	4 385 596





Organisasjonsnr: 914 804 051
NORSKE FJERNSYNSANTENNER AS

BALANSE

Beløp i: NOK	Note	2024	2023				
BALANSE - EIENDELER							
Anleggsmidler							
Immaterielle eiendeler							
Utsatt skattefordel	5						
Varige driftsmidler							
Tomter, bygninger o.a. fast eiendom				4	656 404	4	743 894
Maskiner og anlegg		387 480	852 280				
Sum varige driftsmidler	4	5 043 884	5 596 174				
Finansielle anleggsmidler							
Investering i datterselskap	2	249 000	249 000				
Lån til foretak i samme konsern	7	20 129	20 129				
Lån til tilknyttet selskap og felles kontrollert virksomhet	8	364 243	406 243				
Investeringer i aksjer og andeler		49 560	49 560				
Sum finansielle anleggsmidler		682 932	724 932				
Sum anleggsmidler		5 726 816	6 321 106				
Omløpsmidler							
Varer							
Fordringer							
Kundefordringer		319 500					
Andre kortsiktige fordringer		197 023	180 895				
Andre kortsiktige fordringer på selskap i samme konsern	7	450 000	625 000				
Sum fordringer		966 523	805 895				
Investeringer							
Markedsbaserte aksjer		6 681 835	6 475 180				
Obligasjoner		9 957 930	10 357 998				
Sum investeringer		16 639 765	16 833 178				
Bankinnskudd, kontanter og lignende							
Bankinnskudd, kontanter o. l.		270 087	303 763				
Sum bankinnskudd, kontanter og lignende		270 087	303 763				



Sum omløpsmidler		17 876 375	17 942 836
SUM EIENDELER		23 603 191	24 263 942
BALANSE - EGENKAPITAL OG GJELD			
Egenkapital			
Innskutt egenkapital			
Aksjekapital	9	500 000	500 000
Beholdning av egne aksjer	9		
Sum innskutt egenkapital		500 000	500 000
Opptjent egenkapital			
Annen egenkapital		21 860 687	22 505 094
Sum opptjent egenkapital		21 860 687	22 505 094
Sum egenkapital	6	22 360 687	23 005 094
Gjeld			
Langsiktig gjeld			
Utsatt skatt	5		
Annen langsiktig gjeld			
Konvertible lån	10		
Gjeld til kredittinstitusjoner	10	950 198	1 072 615
Øvrig langsiktig gjeld	10		
Sum annen langsiktig gjeld		950 198	1 072 615
Sum langsiktig gjeld		950 198	1 072 615
Kortsiktig gjeld			
Leverandørgjeld		30 486	41 222
Betalbar skatt	5		
Skyldig offentlige avgifter		183 221	14 007
Utbytte	6		
Kortsiktig konserngjeld	7		
Annen kortsiktig gjeld		78 599	131 004
Sum kortsiktig gjeld		292 306	186 233
Sum gjeld		1 242 504	1 258 848
SUM EGENKAPITAL OG GJELD		23 603 191	24 263 942



Organisasjonsnr: 914 804 051
NORSKE FJERNSYNSANTENNER AS

NOTEOPPLYSNINGER - SELSKAP - alle poster oppgitt i hele tall

Note

Antall årsverk i regnskapsåret
1.00

Sum Beløp

Balanseført verdi 31.12. Varige driftsmidler Immaterielle eiend.

Konsernregnskap

Morselskapet sitt navn

Forretningskontor for morselskapet

Begrunnelse for at datterselskap er utelatt fra konsolideringen

Samlet beløp - tilknyttet selskap Årets Fjorårets

Samlet beløp - foretak i samme konsern Årets Fjorårets

Samlet beløp - foretak i samme konsern Årets Fjorårets

Samlet beløp - felles kontrollert virksomhet Årets Fjorårets


Pantstillelse Beløp

Beholdning av egne aksjer Antall Pålydende Andel av aksjek.



 BankID Signing
Morten Biong-Nilsen
2025-06-04

 BankID Signing
Svein Sulland
2025-06-04

 BankID Signing
Marius Istvan Harlem-Nilsen
2025-06-06

Årsregnskap

2024

Norske Fjernsynsantennner AS

Org.nr. 914 804 051



Norske Fjernsynsantenner AS

Resultatregnskap

Driftsinntekter og driftskostnader	Note	2024	2023
Salgsinntekter	2	187 902	183 200
Leieinntekter		431 900	431 000
Andre driftsinntekter		0	3 789
Sum driftsinntekter		619 802	617 989
Lønnskostnad	3	1 231 836	541 460
Avskrivning av driftsmidler	4	552 290	555 291
Annen driftskostnad		1 264 757	655 836
Sum driftskostnader		3 048 883	1 752 587
Driftsresultat		-2 429 081	-1 134 598
Finansinntekter og finanskostnader			
Annen renteinntekt		2 162	44
Annen finansinntekt		1 755 610	2 593 953
Verdøkning markedsbaserte omløpsmidler		197 788	2 879 147
Nedskrivning av andre finansielle anleggsmidler		0	-124 500
Annen rentekostnad		82 261	46 406
Annen finanskostnad		0	31 044
Resultat av finansposter		1 873 299	5 520 194
Resultat før skattekostnad		-555 782	4 385 596
Resultat	5	-555 782	4 385 596
Årsresultat		-555 782	4 385 596
Overføringer			
Tilleggsutbytte		88 625	111 358
Avsatt til annen egenkapital		0	4 274 238
Overført fra annen egenkapital		644 407	0
Sum overføringer	6	-555 782	4 385 596



Norske Fjernsynsantenner AS

Balanse

Eiendeler	Note	2024	2023
Anleggsmidler			
Varige driftsmidler			
Tomter, bygninger o.a. fast eiendom		4 656 404	4 743 894
Maskiner og anlegg		387 480	852 280
Sum varige driftsmidler	4	5 043 884	5 596 174
Finansielle anleggsmidler			
Investeringer i datterselskap	2	249 000	249 000
Lån til selskap i samme konsern	7	20 129	20 129
Lån til nærstående selskap	8	364 243	406 243
Investeringer i aksjer og andeler		49 560	49 560
Sum finansielle anleggsmidler		682 932	724 932
Sum anleggsmidler		5 726 816	6 321 106
Omløpsmidler			
Fordringer			
Kundefordringer		319 500	0
Andre kortsiktige fordringer		197 023	180 895
Andre kortsiktige fordringer på selskap i samme konsern	7	450 000	625 000
Sum fordringer		966 523	805 895
Investeringer			
Aksjer		6 681 835	6 475 180
Obligasjoner		9 957 930	10 357 998
Sum investeringer		16 639 765	16 833 178
Bankinnskudd, kontanter o.l.		270 087	303 763
Sum omløpsmidler		17 876 375	17 942 836
Sum eiendeler		23 603 191	24 263 942



Norske Fjernsynsantenner AS

Balanse

Egenkapital og gjeld	Note	2024	2023
Innskutt egenkapital			
Aksjekapital	9	500 000	500 000
Sum innskutt egenkapital		500 000	500 000
Opptjent egenkapital			
Annen egenkapital		21 860 687	22 505 094
Sum opptjent egenkapital		21 860 687	22 505 094
Sum egenkapital	6	22 360 687	23 005 094
Gjeld			
Gjeld til kredittinstitusjoner	10	950 198	1 072 615
Sum annen langsiktig gjeld		950 198	1 072 615
Kortsiktig gjeld			
Leverandørgjeld		30 486	41 222
Skyldig offentlige avgifter		183 221	14 007
Annen kortsiktig gjeld		78 599	131 004
Sum kortsiktig gjeld		292 306	186 233
Sum gjeld		1 242 504	1 258 848
Sum egenkapital og gjeld		23 603 191	24 263 942

Oslo, 03.06.2025

Styret i Norske Fjernsynsantenner AS

Marius Istvan Harlem-Nilsen
styreleder

Morten Biong-Nilsen
styremedlem/daglig leder

Svein Sulland
styremedlem



Regnskapsprinsipper

Årsregnskapet er satt opp i samsvar med regnskapsloven og god regnskapsskikk for små foretak.

Inntektsføring

Leieinntekter inntektsføres etter hvert som de opptjenes. Tjenester inntektsføres etter hvert som de leveres. Renteinntekter inntektsføres etter hvert som de opptjenes. Utbytte på aksjer inntektsføres når de mottas.

Hovedregel for vurdering og klassifisering av eiendeler og gjeld

Eiendeler bestemt til varig eie eller bruk er klassifisert som anleggsmidler. Andre eiendeler er klassifisert som omløpsmidler. Fordringer som skal tilbakebetales innen et år er klassifisert som omløpsmidler. Ved klassifisering av kortsiktig og langsiktig gjeld er tilsvarende kriterier lagt til grunn.

Anleggsmidler vurderes til anskaffelseskost, men nedskrives til virkelig verdi når verdifallet ikke forventes å være forbigående. Anleggsmidler med begrenset økonomisk levetid avskrives planmessig. Langsiktig lån balanseføres til nominelle verdier på etableringstidspunktet, og korrigeres ikke til virkelig verdi som følge av renteendringer.

Omløpsmidler vurderes til laveste av anskaffelseskost og virkelig verdi. Kortsiktig gjeld balanseføres til nominelt mottatt beløp på etableringstidspunktet, uten hensyn til eventuelle senere renteendringer.

Varige driftsmidler

Varige driftsmidler balanseføres og avskrives lineært over driftmidlenes forventede levetid. Direkte vedlikehold av driftsmidler kostnadsføres løpende under driftskostnader. Påkostninger eller forbedringer tillegges kostpris og avskrives i takt med driftsmidlet. Skillet mellom vedlikehold og påkostning/forbedring regnes i forhold til driftsmidlets stand ved vår anskaffelse av driftsmidlet. Innredning i leide lokaler balanseføres og avskrives over leiekontraktens løpetid.

Nedskrivning

Varige driftsmidler og immaterielle eiendeler som avskrives, vurderes for verdifall når det foreligger indikasjoner på at fremtidig inntjening ikke kan forsvare eiendelens balanseførte verdi..

Aksjer i andre selskaper (omløpsaksjer)

Omløpsaksjer er vurdert til virkelig verdi. Selskapet benytter FIFO-metoden. Mottatt utbytte og andre overskuddsutdelinger fra selskapene inntektsføres som annen finansinntekt.

Varer

Varer er vurdert til det laveste av anskaffelseskost og netto salgsverdi. For varer i arbeid medtas variable tilvirkningskostnader.

Fordringer

Kundefordringer og andre fordringer oppføres til pålydende etter fradrag for avsetning til forventet tap. Avsetningen til tap er gjort på grunnlag av individuell vurdering av fordringene. I tillegg er det foretatt en generell avsetning for å dekke tapsrisiko som ikke var kjent på vurderingstidspunktet.

Skatter

Skattekostnaden i resultatregnskapet omfatter både periodens betalbare skatt og endring i utsatt skatt/utsatt skattefordel. Utsatt skatt er beregnet med 22 % på grunnlag av de midlertidige forskjellene som eksisterer mellom regnskapsmessige og skattemessige verdier, samt ligningsmessig underskudd til fremføring ved utgangen av regnskapsåret. Skatteøkende og skattereduserende midlertidige forskjeller som reverserer eller kan reversere i samme periode, er utlignet og nettoført. Utsatt skattefordel er ikke oppført som eiendel i balansen.



Norske Fjernsynsantenner AS

Noter til årsregnskapet 2024

Note 2 Datterselskap

Det er ikke utarbeidet konsernregnskap for morselskapet da konsernet samlet ikke overstiger grensen for små foretak.

Selskapet har eierandeler i følgende selskaper:

	Anskaffelses- tidspunkt	Forretnings- kontor	Eierandel/ stemmerett	Selskapets egenkapita (100 %)	Selskapets resultat (100 %)
Alfa Media AS	01.01.2009	Oslo	100%	917 939	- 562 080
Himmelblå Utvikling AS	08.05.2020	Ylvingen	1,98%	2 043 960	180 544

Oppgitt beløp er pr 31.12.2024.

Note 3 Lønnskostnader og ytelser, godtgjørelser til daglig leder, styret

Lønnskostnader

	2024	2023
Lønninger	1 070 704	472 293
Arbeidsgiveravgift	158 857	67 110
Andre ytelser	2 275	2 057
Sum	1 231 836	541 460
Årsverk	1,5	1

Ytelser til ledende personer

Det er ikke gitt lån/sikkerhetsstillelse til daglig leder, styrets leder eller andre nærstående parter.

Note 4 Anleggsmidler

	Bygninger og tomter	Maskiner og anlegg	Driftsløsøre, inventar ol.	Sum
Anskaffelseskost pr. 01.01.24	5 643 970	2 324 080	513 512	8 481 562
= Anskaffelseskost 31.12.24	5 643 970	2 324 080	513 512	8 481 562
Akk. av- og ned.skrivninger 01.01..24	900 076	1 471 800	513 512	2 885 388
+ Avskrivninger 31.12.24	87 490	464 800	0	552 290
= Av- og nedskrivninger pr. 31.12.24	987 566	1 936 600	513 512	3 437 677
= Bokført verdi 31.12.24	4 656 404	387 480	0	5 043 884
Økonomisk levetid	6-60 år	5 år	5 år	

Norske Fjernsynsantenner AS

Side 6



Norske Fjernsynsantenner AS

Noter til årsregnskapet 2024

Note 5 Skatt

Årets skattekostnad	2024	2023
Resultatført skatt på ordinært resultat:		
Betalbar skatt	0	0
Endring i utsatt skattefordel	0	0
Skattekostnad ordinært resultat	0	0
Skattepliktig inntekt:		
Ordinært resultat før skatt	-555 782	4 385 596
Permanente forskjeller	-947 452	-4 227 527
Endring i midlertidige forskjeller	438 582	424 998
Anvendelse av fremførbart underskudd	0	-583 067
Skattepliktig inntekt	-1 064 652	0
Betalbar skatt i balansen:		
Betalbar skatt på årets resultat	0	0
Sum betalbar skatt i balansen	0	0

Skatteeffekten av midlertidige forskjeller og underskudd til fremføring som har gitt opphav til utsatt skatt og utsatte skattefordeler, spesifisert på typer av midlertidige forskjeller

	2024	2023	Endring
Varige driftsmidler	-657 844	-228 465	429 379
Gevinst – og tapskonto	36 814	46 018	9 204
Sum	-621 030	-182 447	438 582
Aksjer og andre verdipapirer	270 664	0	-270 663
Akkumulert fremførbart underskudd	-6 465 645	-5 191 926	1 273 719
Inngår ikke i beregningen av utsatt skatt	6 816 010	5 374 373	-1 441 637
Utsatt skattefordel (22 %)	0	0	0

I henhold til God regnskapsskikk for små foretak balanseføres ikke utsatt skattefordel.

Note 6 Egenkapital

	Aksjekapital	Annen egenkapital	Sum egenkapital
Egenkapital 01.01.	500 000	22 505 094	23 005 094
Årets resultat	0	-555 782	-555 782
Tilleggsutbytte	0	-88 625	-88 625
Egenkapital 31.12.	500 000	21 860 687	22 360 687

Norske Fjernsynsantenner AS

Side 7



Norske Fjernsynsantenner AS

Noter til årsregnskapet 2024

Note 7 Mellomværende med selskap i samme konsern

	2024	2023
Fordringer		
Lån til foretak i samme konsern	20 129	20 129
Kundefordringer konsern	0	0
Andre kortsiktige fordringer konsern	450 000	625 000
Sum	470 129	645 129

	2024	2023
Gjeld		
Annen Kortsiktig gjeld selskap i samme konsern	0	0
Sum	0	0

Fordringer på Alfa Media AS er kr. 450 000 pr. 31.12.2024

Note 8 Lån nærstående selskap

Selskapet har til gode 364 243 av Kulpåsen AS. Nedbetalingstiden er ikke avtalt, fordringen betales ved påkrav. Lånet er ikke renteberegnet.



Norske Fjernsynsantenner AS

Noter til årsregnskapet 2024

Note 9 Aksjonærer

Aksjekapitalen i Norske Fjernsynsantenner AS pr 31.12. består av følgende aksjeklasser:

	Antall	Pålydende	Bokført
A-aksjer	4	5000	20000
B-aksjer	96	5000	480000
Sum	100		500000

Eierstruktur

Aksjonærer i % pr. 31.12.

	A-aksjer	B-aksjer	Sum	Eierandel	Stemmeandel
Andreas Eskeland	0	24	24	24 %	4,8 %
Harald Jahren Nilsen	0	24	24	24 %	4,8 %
Marius Istvan Harlem-Nilsen	0	24	24	24 %	4,8 %
Tojus Jahren Nilsen	0	24	24	24 %	4,8 %
Morten Biong-Nilsen	4	0	4	4 %	80,6 %
Totalt	4	96	100	100 %	100 %

Aksjer og opsjoner eiet av medlemmer i styret og daglig leder:

Navn	Verv	A-aksjer	B-aksjer	Sum
Morten Biong-Nilsen	Daglig leder/ Styremedlem	4	0	4
Marius Istvan Harlem-Nilsen	Styreleder	0	24	24



Norske Fjernsynsantenner AS

Noter til årsregnskapet 2024

Note 10 Langsiktig gjeld, pantstillelser og garantier

	2024	2023
Gjeld som forfaller mer enn 5 år etter regnskapsårets slutt:		
Gjeld til kredittinstitusjoner	0	0
Øvrig langsiktig gjeld	0	0
Sum	0	0
Bokført gjeld sikret ved pant:		
Gjeld til kredittinstitusjoner	950 198	1 072 615
Øvrig langsiktig gjeld	0	0
Sum	950 198	1 072 615
Balanseført verdi av pantsatte eiendeler:		
Prinoth Husky T5 løypeprepareringsmaskin	387 480	852 280
Himmelblåveien121	1 656 440	1 685 330
Badebakken 6 - 134 og 136	2 999 964	3 058 564
Sum	5 043 884	5 596 174

Norske Fjernsynsantenner AS

Side 10



RSM Norge AS

Ruseløkkveien 30, 0251 Oslo
Pb 1312 Vika, 0112 Oslo
Org.nr: 982 316 588 MVA

Til generalforsamlingen i Norske Fjernsynsantenner AS

T +47 23 11 42 00
F +47 23 11 42 01

Uavhengig revisors beretning

www.rsmnorge.no

Konklusjon

Vi har revidert årsregnskapet for Norske Fjernsynsantenner AS som viser et underskudd på NOK 555 782. Årsregnskapet består av balanse per 31. desember 2024, resultatregnskap for regnskapsåret avsluttet per denne datoen og noter til årsregnskapet, herunder et sammendrag av viktige regnskapsprinsipper.

Etter vår mening

- oppfyller årsregnskapet gjeldende lovkrav, og
- gir årsregnskapet et rettviseende bilde av selskapets finansielle stilling per 31. desember 2024, og av dets resultater for regnskapsåret avsluttet per denne datoen i samsvar med regnskapslovens regler og god regnskapsskikk i Norge.

Grunnlag for konklusjonen

Vi har gjennomført revisjonen i samsvar med International Standards on Auditing (ISA-ene). Våre oppgaver og plikter i henhold til disse standardene er beskrevet nedenfor under *Revisors oppgaver og plikter ved revisjonen av årsregnskapet*. Vi er uavhengige av selskapet i samsvar med kravene i relevante lover og forskrifter i Norge og International Code of Ethics for Professional Accountants (inkludert internasjonale uavhengighetsstandarder) utstedt av International Ethics Standards Board for Accountants (IESBA-reglene), og vi har overholdt våre øvrige etiske forpliktelser i samsvar med disse kravene. Innhentet revisjonsbevis er etter vår vurdering tilstrekkelig og hensiktsmessig som grunnlag for vår konklusjon.

Styrets og daglig leders ansvar for årsregnskapet

Styret og daglig leder (ledelsen) er ansvarlige for å utarbeide årsregnskapet og for at det gir et rettviseende bilde i samsvar med regnskapslovens regler og god regnskapsskikk i Norge. Ledelsen er også ansvarlig for slik internkontroll som den finner nødvendig for å kunne utarbeide et regnskap som ikke inneholder vesentlig feilinformasjon, verken som følge av misligheter eller utilsiktede feil.

Ved utarbeidelsen av årsregnskapet må ledelsen ta standpunkt til selskapets evne til fortsatt drift og opplyse om forhold av betydning for fortsatt drift. Forutsetningen om fortsatt drift skal legges til grunn for årsregnskapet så lenge det ikke er sannsynlig at virksomheten vil bli avvirket.

Revisors oppgaver og plikter ved revisjonen av årsregnskapet

Vårt mål er å oppnå betryggende sikkerhet for at årsregnskapet som helhet ikke inneholder vesentlig feilinformasjon, verken som følge av misligheter eller utilsiktede feil, og å avgi en revisjonsberetning som inneholder vår konklusjon. Betryggende sikkerhet er en høy grad av sikkerhet, men ingen garanti for at en revisjon utført i samsvar med ISA-ene, alltid vil avdekke vesentlig feilinformasjon. Feilinformasjon kan oppstå som følge av misligheter eller utilsiktede feil. Feilinformasjon er å anse som vesentlig dersom den enkeltvis eller samlet med rimelighet kan forventes å påvirke de økonomiske beslutningene som brukerne foretar på grunnlag av årsregnskapet.

THE POWER OF BEING UNDERSTOOD ASSURANCE | TAX | CONSULTING

RSM Norge AS (organisasjonsnummer 982316588), RSM Advokatfirma AS (organisasjonsnummer 914095573), RSM Norge Kompetanse AS (organisasjonsnummer 925107492). RSM Norge AS er medlem av RSM-nettverket og driver under navnet RSM. RSM er forretningsnavnet som brukes av medlemmene i RSM-nettverket. RSM Advokatfirma AS og RSM Norge Kompetanse AS er selskaper tilknyttet RSM Norge AS. Hvert medlem i RSM-nettverket er et selvstendig revisjons- og rådgivningsfirma med uavhengig virksomhet. RSM-nettverket er ikke selv en egen juridisk person av noen form i noen jurisdiksjon.

Penneo Dokumentnrøkket: 9EPLT-YFJ75-ICXCS-7Y1P4-587DQ-P85YM



Revisors beretning 2024 for Norske Fjernsynsantenner AS



For videre beskrivelse av revisors oppgaver og plikter vises det til:
<https://revisorforeningen.no/revisjonsberetninger>

Oslo, 6. juni 2025
RSM Norge AS

Eystein Olav Hjelme
Statsautorisert revisor
(elektronisk signert)

Penneo Dokumentnr.økke1: 9EPLT-YEJ75-ICXCS-7Y1P4-587DQ-P85YM





PENNEO

Signaturene i dette dokumentet er juridisk bindende. Dokument signert med "Penneo™ - sikker digital signatur". De signerende parter sin identitet er registrert, og er listet nedenfor.

"Med min signatur bekrefter jeg alle datoer og innholdet i dette dokument."

Hjelme, Eystein Olav

Partner

På vegne av: RSM Norge AS

Serienummer: no_bankid:9578-5993-4-2471648

IP: 188.95.xxx.xxx

2025-06-06 10:14:15 UTC



Penneo Dokumentnr: 9EPLT-YFJ75-ICXCS-7Y1P4-587DQ-P85YM

Dette dokumentet er signert digitalt via [Penneo.com](https://penneo.com). De signerte dataene er validert ved hjelp av den matematiske hashverdien av det originale dokumentet. All kryptografisk bevisføring er innebygd i denne PDF-en for fremtidig validering.

Dette dokumentet er forseglet med et kvalifisert elektronisk segl. For mer informasjon om Penneos kvalifiserte tillitstjenester, se <https://eud.penneo.com>.


Slik kan du bekrefte at dokumentet er originalt


Når du åpner dokumentet i Adobe Reader, kan du se at det er sertifisert av **Penneo A/S**. Dette beviser at innholdet i dokumentet ikke har blitt endret siden tidspunktet for signeringen. Bevis for de individuelle signatørens digitale signaturer er vedlagt dokumentet.

Du kan bekrefte de kryptografiske bevisene ved hjelp av Penneos validator, <https://penneo.com/validator>, eller andre valideringsverktøy for digitale signaturer.



 BankID Signing
Morten Biong-Nilsen
2025-06-04

 BankID Signing
Svein Sulland
2025-06-04

 BankID Signing
Marius Istvan Harlem-Nilsen
2025-06-06

Årsregnskap

2024

Norske Fjernsynsantennner AS

Org.nr. 914 804 051



Norske Fjernsynsantenner AS

Resultatregnskap

Driftsinntekter og driftskostnader	Note	2024	2023
Salgsinntekter	2	187 902	183 200
Leieinntekter		431 900	431 000
Andre driftsinntekter		0	3 789
Sum driftsinntekter		619 802	617 989
Lønnskostnad	3	1 231 836	541 460
Avskrivning av driftsmidler	4	552 290	555 291
Annen driftskostnad		1 264 757	655 836
Sum driftskostnader		3 048 883	1 752 587
Driftsresultat		-2 429 081	-1 134 598
Finansinntekter og finanskostnader			
Annen renteinntekt		2 162	44
Annen finansinntekt		1 755 610	2 593 953
Verdøkning markedsbaserte omløpsmidler		197 788	2 879 147
Nedskrivning av andre finansielle anleggsmidler		0	-124 500
Annen rentekostnad		82 261	46 406
Annen finanskostnad		0	31 044
Resultat av finansposter		1 873 299	5 520 194
Resultat før skattekostnad		-555 782	4 385 596
Resultat	5	-555 782	4 385 596
Årsresultat		-555 782	4 385 596
Overføringer			
Tilleggsutbytte		88 625	111 358
Avsatt til annen egenkapital		0	4 274 238
Overført fra annen egenkapital		644 407	0
Sum overføringer	6	-555 782	4 385 596



Norske Fjernsynsantenner AS

Balanse

Eiendeler	Note	2024	2023
Anleggsmidler			
Varige driftsmidler			
Tomter, bygninger o.a. fast eiendom		4 656 404	4 743 894
Maskiner og anlegg		387 480	852 280
Sum varige driftsmidler	4	5 043 884	5 596 174
Finansielle anleggsmidler			
Investeringer i datterselskap	2	249 000	249 000
Lån til selskap i samme konsern	7	20 129	20 129
Lån til nærstående selskap	8	364 243	406 243
Investeringer i aksjer og andeler		49 560	49 560
Sum finansielle anleggsmidler		682 932	724 932
Sum anleggsmidler		5 726 816	6 321 106
Omløpsmidler			
Fordringer			
Kundefordringer		319 500	0
Andre kortsiktige fordringer		197 023	180 895
Andre kortsiktige fordringer på selskap i samme konsern	7	450 000	625 000
Sum fordringer		966 523	805 895
Investeringer			
Aksjer		6 681 835	6 475 180
Obligasjoner		9 957 930	10 357 998
Sum investeringer		16 639 765	16 833 178
Bankinnskudd, kontanter o.l.		270 087	303 763
Sum omløpsmidler		17 876 375	17 942 836
Sum eiendeler		23 603 191	24 263 942



Norske Fjernsynsantenner AS

Balanse

	Note	2024	2023
Egenkapital og gjeld			
Innskutt egenkapital			
Aksjekapital	9	500 000	500 000
Sum innskutt egenkapital		500 000	500 000
Opptjent egenkapital			
Annen egenkapital		21 860 687	22 505 094
Sum opptjent egenkapital		21 860 687	22 505 094
Sum egenkapital	6	22 360 687	23 005 094
Gjeld			
Gjeld til kredittinstitusjoner	10	950 198	1 072 615
Sum annen langsiktig gjeld		950 198	1 072 615
Kortsiktig gjeld			
Leverandørgjeld		30 486	41 222
Skyldig offentlige avgifter		183 221	14 007
Annen kortsiktig gjeld		78 599	131 004
Sum kortsiktig gjeld		292 306	186 233
Sum gjeld		1 242 504	1 258 848
Sum egenkapital og gjeld		23 603 191	24 263 942

Oslo, 03.06.2025

Styret i Norske Fjernsynsantenner AS

Marius Istvan Harlem-Nilsen
styreleder

Morten Biong-Nilsen
styremedlem/daglig leder

Svein Sulland
styremedlem



Regnskapsprinsipper

Årsregnskapet er satt opp i samsvar med regnskapsloven og god regnskapsskikk for små foretak.

Inntektsføring

Leieinntekter inntektsføres etter hvert som de opptjenes. Tjenester inntektsføres etter hvert som de leveres. Renteinntekter inntektsføres etter hvert som de opptjenes. Utbytte på aksjer inntektsføres når de mottas.

Hovedregel for vurdering og klassifisering av eiendeler og gjeld

Eiendeler bestemt til varig eie eller bruk er klassifisert som anleggsmidler. Andre eiendeler er klassifisert som omløpsmidler. Fordringer som skal tilbakebetales innen et år er klassifisert som omløpsmidler. Ved klassifisering av kortsiktig og langsiktig gjeld er tilsvarende kriterier lagt til grunn.

Anleggsmidler vurderes til anskaffelseskost, men nedskrives til virkelig verdi når verdifallet ikke forventes å være forbigående. Anleggsmidler med begrenset økonomisk levetid avskrives planmessig. Langsiktig lån balanseføres til nominelle verdier på etableringstidspunktet, og korrigeres ikke til virkelig verdi som følge av renteendringer.

Omløpsmidler vurderes til laveste av anskaffelseskost og virkelig verdi. Kortsiktig gjeld balanseføres til nominelt mottatt beløp på etableringstidspunktet, uten hensyn til eventuelle senere renteendringer.

Varige driftsmidler

Varige driftsmidler balanseføres og avskrives lineært over driftmidlenes forventede levetid. Direkte vedlikehold av driftsmidler kostnadsføres løpende under driftskostnader. Påkostninger eller forbedringer tillegges kostpris og avskrives i takt med driftsmidlet. Skillet mellom vedlikehold og påkostning/forbedring regnes i forhold til driftsmidlets stand ved vår anskaffelse av driftsmidlet. Innredning i leide lokaler balanseføres og avskrives over leiekontraktens løpetid.

Nedskrivning

Varige driftsmidler og immaterielle eiendeler som avskrives, vurderes for verdifall når det foreligger indikasjoner på at fremtidig inntjening ikke kan forsvare eiendelens balanseførte verdi..

Aksjer i andre selskaper (omløpsaksjer)

Omløpsaksjer er vurdert til virkelig verdi. Selskapet benytter FIFO-metoden. Mottatt utbytte og andre overskuddsutdelinger fra selskapene inntektsføres som annen finansinntekt.

Varer

Varer er vurdert til det laveste av anskaffelseskost og netto salgsverdi. For varer i arbeid medtas variable tilvirkningskostnader.

Fordringer

Kundefordringer og andre fordringer oppføres til pålydende etter fradrag for avsetning til forventet tap. Avsetningen til tap er gjort på grunnlag av individuell vurdering av fordringene. I tillegg er det foretatt en generell avsetning for å dekke tapsrisiko som ikke var kjent på vurderingstidspunktet.

Skatter

Skattekostnaden i resultatregnskapet omfatter både periodens betalbare skatt og endring i utsatt skatt/utsatt skattefordel. Utsatt skatt er beregnet med 22 % på grunnlag av de midlertidige forskjellene som eksisterer mellom regnskapsmessige og skattemessige verdier, samt ligningsmessig underskudd til fremføring ved utgangen av regnskapsåret. Skatteøkende og skattereduserende midlertidige forskjeller som reverserer eller kan reversere i samme periode, er utlignet og nettoført. Utsatt skattefordel er ikke oppført som eiendel i balansen.



Norske Fjernsynsantenner AS

Noter til årsregnskapet 2024

Note 2 Datterselskap

Det er ikke utarbeidet konsernregnskap for morselskapet da konsernet samlet ikke overstiger grensen for små foretak.

Selskapet har eierandeler i følgende selskaper:

	Anskaffelses- tidspunkt	Forretnings- kontor	Eierandel/ stemmerett	Selskapets egenkapita (100 %)	Selskapets resultat (100 %)
Alfa Media AS	01.01.2009	Oslo	100%	917 939	- 562 080
Himmelblå Utvikling AS	08.05.2020	Ylvingen	1,98%	2 043 960	180 544

Oppgitt beløp er pr 31.12.2024.

Note 3 Lønnskostnader og ytelser, godtgjørelser til daglig leder, styret

Lønnskostnader

	2024	2023
Lønninger	1 070 704	472 293
Arbeidsgiveravgift	158 857	67 110
Andre ytelser	2 275	2 057
Sum	1 231 836	541 460
Årsverk	1,5	1

Ytelser til ledende personer

Det er ikke gitt lån/sikkerhetsstillelse til daglig leder, styrets leder eller andre nærstående parter.

Note 4 Anleggsmidler

	Bygninger og tomter	Maskiner og anlegg	Driftsløsøre, inventar ol.	Sum
Anskaffelseskost pr. 01.01.24	5 643 970	2 324 080	513 512	8 481 562
= Anskaffelseskost 31.12.24	5 643 970	2 324 080	513 512	8 481 562
Akk. av- og ned.skrivninger 01.01..24	900 076	1 471 800	513 512	2 885 388
+ Avskrivninger 31.12.24	87 490	464 800	0	552 290
= Av- og nedskrivninger pr. 31.12.24	987 566	1 936 600	513 512	3 437 677
= Bokført verdi 31.12.24	4 656 404	387 480	0	5 043 884
Økonomisk levetid	6-60 år	5 år	5 år	

Norske Fjernsynsantenner AS

Side 6



Norske Fjernsynsantenner AS

Noter til årsregnskapet 2024

Note 5 Skatt

Årets skattekostnad	2024	2023
Resultatført skatt på ordinært resultat:		
Betalbar skatt	0	0
Endring i utsatt skattefordel	0	0
Skattekostnad ordinært resultat	0	0
Skattepliktig inntekt:		
Ordinært resultat før skatt	-555 782	4 385 596
Permanente forskjeller	-947 452	-4 227 527
Endring i midlertidige forskjeller	438 582	424 998
Anvendelse av fremførbart underskudd	0	-583 067
Skattepliktig inntekt	-1 064 652	0
Betalbar skatt i balansen:		
Betalbar skatt på årets resultat	0	0
Sum betalbar skatt i balansen	0	0

Skatteeffekten av midlertidige forskjeller og underskudd til fremføring som har gitt opphav til utsatt skatt og utsatte skattefordeler, spesifisert på typer av midlertidige forskjeller

	2024	2023	Endring
Varige driftsmidler	-657 844	-228 465	429 379
Gevinst – og tapskonto	36 814	46 018	9 204
Sum	-621 030	-182 447	438 582
Aksjer og andre verdipapirer	270 664	0	-270 663
Akkumulert fremførbart underskudd	-6 465 645	-5 191 926	1 273 719
Inngår ikke i beregningen av utsatt skatt	6 816 010	5 374 373	-1 441 637
Utsatt skattefordel (22 %)	0	0	0

I henhold til God regnskapsskikk for små foretak balanseføres ikke utsatt skattefordel.

Note 6 Egenkapital

	Aksjekapital	Annen egenkapital	Sum egenkapital
Egenkapital 01.01.	500 000	22 505 094	23 005 094
Årets resultat	0	-555 782	-555 782
Tilleggsutbytte	0	-88 625	-88 625
Egenkapital 31.12.	500 000	21 860 687	22 360 687

Norske Fjernsynsantenner AS

Side 7



Norske Fjernsynsantenner AS

Noter til årsregnskapet 2024

Note 7 Mellomværende med selskap i samme konsern

	2024	2023
Fordringer		
Lån til foretak i samme konsern	20 129	20 129
Kundefordringer konsern	0	0
Andre kortsiktige fordringer konsern	450 000	625 000
Sum	470 129	645 129

	2024	2023
Gjeld		
Annen Kortsiktig gjeld selskap i samme konsern	0	0
Sum	0	0

Fordringer på Alfa Media AS er kr. 450 000 pr. 31.12.2024

Note 8 Lån nærstående selskap

Selskapet har til gode 364 243 av Kulpåsen AS. Nedbetalingstiden er ikke avtalt, fordringen betales ved påkrav. Lånet er ikke renteberegnet.



Norske Fjernsynsantenner AS

Noter til årsregnskapet 2024

Note 9 Aksjonærer

Aksjekapitalen i Norske Fjernsynsantenner AS pr 31.12. består av følgende aksjeklasser:

	Antall	Pålydende	Bokført
A-aksjer	4	5000	20000
B-aksjer	96	5000	480000
Sum	100		500000

Eierstruktur

Aksjonærer i % pr. 31.12.

	A-aksjer	B-aksjer	Sum	Eierandel	Stemmeandel
Andreas Eskeland	0	24	24	24 %	4,8 %
Harald Jahren Nilsen	0	24	24	24 %	4,8 %
Marius Istvan Harlem-Nilsen	0	24	24	24 %	4,8 %
Tojus Jahren Nilsen	0	24	24	24 %	4,8 %
Morten Biong-Nilsen	4	0	4	4 %	80,6 %
Totalt	4	96	100	100 %	100 %

Aksjer og opsjoner eiet av medlemmer i styret og daglig leder:

Navn	Verv	A-aksjer	B-aksjer	Sum
Morten Biong-Nilsen	Daglig leder/ Styremedlem	4	0	4
Marius Istvan Harlem-Nilsen	Styreleder	0	24	24



Norske Fjernsynsantenner AS

Noter til årsregnskapet 2024

Note 10 Langsiktig gjeld, pantstillelser og garantier

	2024	2023
Gjeld som forfaller mer enn 5 år etter regnskapsårets slutt:		
Gjeld til kredittinstitusjoner	0	0
Øvrig langsiktig gjeld	0	0
Sum	0	0
Bokført gjeld sikret ved pant:		
Gjeld til kredittinstitusjoner	950 198	1 072 615
Øvrig langsiktig gjeld	0	0
Sum	950 198	1 072 615
Balanseført verdi av pantsatte eiendeler:		
Prinoth Husky T5 løypeprepareringsmaskin	387 480	852 280
Himmelblåveien121	1 656 440	1 685 330
Badebakken 6 - 134 og 136	2 999 964	3 058 564
Sum	5 043 884	5 596 174

Norske Fjernsynsantenner AS

Side 10