



## ÅRSREGNSKAPET FOR REGNSKAPSÅRET 2019 - GENERELL INFORMASJON

### Enheten

Organisasjonsnummer: 986 821 643  
Organisasjonsform: Aksjeselskap  
Foretaksnavn: HOSPITAL IT AS  
Forretningsadresse: Mølleparken 6  
0459 OSLO

### Regnskapsår

Årsregnskapets periode: 01.01.2019 - 31.12.2019

### Konsern

Morselskap i konsern: Nei

### Regnskapsregler

Regler for små foretak benyttet: Ja  
Benyttet ved utarbeidelsen av årsregnskapet til selskapet: Regnskapslovens alminnelige regler

### Årsregnskapet fastsatt av kompetent organ

Bekreftet av representant for selskapet: Haakon Skaarer  
Dato for fastsettelse av årsregnskapet: 23.04.2020

### Grunnlag for avgivelse

År 2019: Årsregnskapet er elektronisk innlevert  
År 2018: Tall er hentet fra elektronisk innlevert årsregnskap fra 2019

*Det er ikke krav til at årsregnskapet m.v. som sendes til Regnskapsregisteret er undertegnet. Kontrollen på at dette er utført ligger hos revisor/enhetens øverste organ. Sikkerheten ivaretas ved at innsender har rolle/rettighet for innsending av årsregnskapet via Altinn, og ved at det bekreftes at årsregnskapet er fastsatt av kompetent organ.*

Brønnøysundregistrene, 18.07.2021



## Resultatregnskap

Beløp i: NOK	Note	2019	2018
<b>RESULTATREGNSKAP</b>			
<b>Inntekter</b>			
Salgsinntekt		30 450 397	34 402 865
Annen driftsinntekt	2	3 591 000	4 604 920
<b>Sum inntekter</b>		<b>34 041 397</b>	<b>39 007 785</b>
<b>Kostnader</b>			
Varekostnad		12 647 993	16 127 337
Lønnskostnad	1	9 433 748	11 336 434
Avskrivning av driftsmidler og immaterielle eiendeler	2	6 104 002	4 443 880
Annen driftskostnad		5 448 039	4 838 447
<b>Sum kostnader</b>		<b>33 633 781</b>	<b>36 746 098</b>
<b>Driftsresultat</b>		<b>407 615</b>	<b>2 261 687</b>
<b>Finansinntekter og finanskostnader</b>			
Annen renteinntekt		14 966	11 825
<b>Sum finansinntekter</b>		<b>14 966</b>	<b>11 825</b>
Annen rentekostnad		191 030	128 248
Annen finanskostnad		50 606	4 323
<b>Sum finanskostnader</b>		<b>241 636</b>	<b>132 571</b>
<b>Netto finans</b>		<b>-226 669</b>	<b>-120 746</b>
<b>Ordinært resultat før skattekostnad</b>		<b>180 946</b>	<b>2 140 941</b>
Skattekostnad på ordinært resultat	6	-744 551	39 669
Betalbar skatt	6		
Endring utsatt skatt	6		
<b>Ordinært resultat etter skattekostnad</b>		<b>925 497</b>	<b>2 101 272</b>
<b>Årsresultat</b>		<b>925 497</b>	<b>2 101 272</b>
<b>Årsresultat etter minoritetsinteresser</b>		<b>925 497</b>	<b>2 101 272</b>
<b>Totalresultat</b>		<b>925 497</b>	<b>2 101 272</b>



## Resultatregnskap

<b>Beløp i: NOK</b>	<b>Note</b>	<b>2019</b>	<b>2018</b>
<b>Overføringer og disponeringer</b>			
Avsatt til annen egenkapital		925 497	2 101 272
<b>Sum overføringer og disponeringer</b>		<b>925 497</b>	<b>2 101 272</b>



## Balanse

Beløp i: NOK	Note	2019	2018
<b>BALANSE - EIENDELER</b>			
<b>Anleggsmidler</b>			
<b>Immaterielle eiendeler</b>			
Forskning og utvikling	2	14 171 041	10 197 490
Utsatt skattefordel	6	3 827 346	3 082 795
Goodwill	2		
<b>Sum immaterielle eiendeler</b>		<b>17 998 387</b>	<b>13 280 285</b>
<b>Varige driftsmidler</b>			
Maskiner og anlegg	2		
Driftsløsøre, inventar o.a. utstyr	2, 8	126 975	128 850
<b>Sum varige driftsmidler</b>		<b>126 975</b>	<b>128 850</b>
<b>Finansielle anleggsmidler</b>			
Investeringer i tilknyttet selskap			37 400
Obligasjoner og andre fordringer	8		
<b>Sum finansielle anleggsmidler</b>			<b>37 400</b>
<b>Sum anleggsmidler</b>		<b>18 125 362</b>	<b>13 446 535</b>
<b>Omløpsmidler</b>			
<b>Varer</b>			
<b>Sum varer</b>	8	<b>196 787</b>	<b>175 381</b>
<b>Fordringer</b>			
Kundefordringer	3, 8	5 323 319	9 225 494
Andre kortsiktige fordringer	8	3 632 381	3 476 567
<b>Sum fordringer</b>		<b>8 955 700</b>	<b>12 702 061</b>
<b>Bankinnskudd, kontanter og lignende</b>			
Bankinnskudd, kontanter o.l.	7	4 247 811	8 985 738
<b>Sum bankinnskudd, kontanter og lignende</b>		<b>4 247 811</b>	<b>8 985 738</b>
<b>Sum omløpsmidler</b>		<b>13 400 297</b>	<b>21 863 180</b>
<b>SUM EIENDELER</b>		<b>31 525 660</b>	<b>35 309 715</b>




## Balanse


Beløp i: NOK	Note	2019	2018
<b>BALANSE - EGENKAPITAL OG GJELD</b>			
<b>Egenkapital</b>			
<b>Innskutt egenkapital</b>			
Aksjekapital 2 356 165 á 0,10	4	235 617	235 617
Overkurs		14 469 038	14 469 038
<b>Sum innskutt egenkapital</b>		<b>14 704 654</b>	<b>14 704 654</b>
<b>Opptjent egenkapital</b>			
Annen egenkapital		7 840 910	6 915 413
<b>Sum opptjent egenkapital</b>		<b>7 840 910</b>	<b>6 915 413</b>
<b>Sum egenkapital</b>	5	<b>22 545 564</b>	<b>21 620 067</b>
<b>Gjeld</b>			
<b>Langsiktig gjeld</b>			
Utsatt skatt	6		
<b>Annen langsiktig gjeld</b>			
Gjeld til kredittinstitusjoner	8		16 750
Øvrig langsiktig gjeld	8	2 576 923	3 538 462
<b>Sum annen langsiktig gjeld</b>		<b>2 576 923</b>	<b>3 555 211</b>
<b>Sum langsiktig gjeld</b>		<b>2 576 923</b>	<b>3 555 211</b>
<b>Kortsiktig gjeld</b>			
Leverandørgjeld		2 225 829	1 545 766
Betalbar skatt	6		
Skyldig offentlige avgifter		2 166 273	3 024 653
Annen kortsiktig gjeld		2 011 071	5 564 016
<b>Sum kortsiktig gjeld</b>		<b>6 403 172</b>	<b>10 134 436</b>
<b>Sum gjeld</b>		<b>8 980 095</b>	<b>13 689 647</b>
<b>SUM EGENKAPITAL OG GJELD</b>		<b>31 525 660</b>	<b>35 309 715</b>





## Hospital IT AS


### Styrets beretning for 2019


 Legally signed by  
Haakon Skaarer  
26.03.2020

 Legally signed by  
Erik Kreyberg Normann  
26.03.2020

 Legally signed by  
Gunnar Kjell Bjørkavåg  
30.03.2020

 Legally signed by  
Vidar Haukeland  
06.04.2020

 Legally signed by  
Flemming Bo Hegerstrøm  
17.04.2020

 Legally signed by  
Helge Gallefoss  
17.04.2020

#### **Virksomhetens art**

Hospital IT er en kunnskapsbedrift som innoverer, utvikler og implementerer digitale løsninger for å øke effektivisering og kvalitet i tjenestene for helse- og omsorgssektoren. De fleste av selskapets ansatte arbeider med innovasjon og utvikling av tjenestekonsepser og programvareløsninger som implementeres i sykehus, sykehjem, omsorgsboliger og hos pleietrengende som bor hjemme.

Den største kundegruppen er kommuner, men også ideelle organisasjoner og stiftelser samt statlige foretak. Hospital IT innoverer, utvikler, selger, implementerer og drifter sine egne apper som samlet benevnes som SmartVakt plattform.

Tett kontakt og god dialog med kunden knyttet til tjenesteproduksjonens verdikjede, sikrer at Hospital IT får ufiltrerte og nyttige tilbakemeldinger som gjør at vi kan utvikle tjenestene i takt med kundenes krav og behov innenfor det etablerte lov- og rammeverk som eksisterer i Norge.

#### **SmartVakt plattformen**

Selskapet leverer sine løsninger som en ferdig driftet sky-tjeneste (SaaS) til brukernes digitale arbeidsflater (mobiltelefoner og nettbrett). SmartVakt tjenesten finnes i én versjon for Institusjoner og én for Hjemmetjenesten. Selskapet tilbyr også en enklere tjeneste for omsorgsboliger beregnet for beboere med enklere pleiebehov. SmartVakt plattformen inneholder mer enn 40 app'er som gjøres tilgjengelige og tilpasses den enkelte kundes ønsker, infrastruktur og øvrig teknologiplattform.

#### **Grunntanken i oppbyggingen av SmartVakt plattformen**

Systemet er bygget opp med henblikk på å kunne effektivisere helsearbeiderens arbeidsdag gjennom digitalisering, selvbetjening, automatisering av oppgaver – herunder selvdokumentering av utførte oppdrag. Grunntanken er å skape et system, som på basis av et sett med planlagte eller spontane, aktive eller reaktive hendelser, sammenstiller informasjonen rundt hendelsen og bestiller et SmartVakt oppdrag og hvor systemet selv finner et Team som kan løse dette spesielle oppdraget. Begrepene oppdrag og team er sentrale. Et oppdrag slipper *aldri* ut av systemet før det er akseptert av et team og bekreftet utført. Alle steg og hendelser i utførelsen av et oppdrag logges automatisk i SmartVakt. SmartVakt leter også opp og tildeler oppdraget til et team, som i realiteten er ressurser (ansatte og utstyr) som har kompetanse, autorisasjon og tilgjengelig tid til å utføre oppdraget best og raskest. Med bruk av avansert posisjoneringsteknologi vet systemet til enhver tid hvor tjenestemottagere og team ressursene er.

#### **Verdiforslaget til markedet**

Applikasjonene omfatter et vidt spekter fra utstyrssporing til medisinerings, alarmhåndtering og støtte til gjennomføring av planlagte oppgaver. Effekten skal være å frigjøre tid som i dag går med til administrasjon, dokumentasjon, venting og leting og å sørge for struktur i samhandlingen i henhold til «best practice». Resultatet blir en mer konsistent behandling med høyere kvalitet, som blir målbar. Analyse av informasjonen systemet logger, vil gi tydelig oversikt over kvaliteten på tjenesteproduksjonen og hvor det er optimalt å sette inn tiltak for å bedre denne.



Plattformen er åpen og innrettet mot å kunne bruke Internet of Things (IoT) enheter og sensorer for å samle inn informasjon - aktivt og passivt - og sende denne informasjonen til systemet for behandling. SmartVakt har også API'er som gjør at det kan utveksle data med tilstøtende systemer som f.eks. elektronisk pasientjournal (EPJ) eller bygg nære systemer som brannvarsling eller porttelefon.

### **Trådløst, mobilt og bærekraftig**

SmartVakt baserer seg på trådløs teknologi og mobile arbeidsflater og sensorer. SmartVakt trenger minimalt med kabling og veggfast montering av utstyr, og dette gir en overlegen fleksibilitet med hensyn til ombygging, rehabilitering og omdisponering av et bygg i dets levetid. Driften utføres av Hospital IT og overvåkes elektronisk, og feil rettes uten behov for fysisk forflytning. Disse elementene gjør at SmartVakt setter et meget grønt, kortreist og bærekraftig miljøavtrykk.

Løsningen er utviklet med det for øye at den skal gjøre de ansattes hverdag mer rett inn på det som øker pasientens/brukers trivsel og velvære; «varme hender og mer pasienttid». Kunden får høyere og revidérbar kvalitet og høyere effektivitet.

«Trådløs – mobil – bærekraftig – automatisert – selvbetjent -revidérbar – universell – sikker – åpen» er alle nøkkelord som vi bygger på i vår videreutvikling av selskapet og SmartVakt. Og med vår unike drifts- og vedlikeholdsavtale vil løsningen fremdeles være «State-of-the-Art» om 10 år.

### **Fortsatt drift**

Selskapet har i løpet av 2019 fått godkjent SkatteFunn prosjektet EiQR (lukket, digital medisineringsløyfe) for 2019 og 2020. Finansieringen av dette prosjektet, som etter hvert vil bli testet ut i pilot, ligger på rundt 4 MNOK per år i SkatteFunn midler, resten er finansiert av selskapet. Selskapet mener løsningen vil styrke selskapets konkurransekraft og fremtidig inntekspotensial.

Selskapet har ved inngangen til 2020 en tilfredsstillende ordrereseerve for de første 3 kvartalene i 2020. Leveransekapasiteten er styrket både i Prosjektavdelingen og i Teknisk avdeling.

Markedet for digitale systemer for samhandling og effektivisering innen helsesektoren er økende og drives frem av den demografiske utviklingen og statlige tilskuddsordninger som administreres av Husbanken ved rehabilitering eller nybygg av institusjoner med innslag av velferdsteknologi. Mangel på kvalifisert personale til helse- og omsorgssektoren tvinger også frem implementering av mer effektive og strukturerte samhandlingsmønstre.

Selskapets kundemasse ble utvidet med flere nye avtaler for løsninger både til institusjoner og hjemmetjeneste i 2019.

**SmartMed**, en ny tjeneste som kommersialiseres i 2019/2020, er en løsning for å gi tilgang til EPJ og velferdsteknologi fra samme digitale arbeidsflate.

Samlet dekkes godt over 10% av Norges befolkning med systemer for pleie og omsorg levert av Hospital IT. Dette er noe vi er stolte av, men også ydmyke overfor. Kommunene spenner fra Båtsfjord i nord til Sokndal i syd.

Selskapets gjeld er på ca. 2,6 MNOK til Innovasjon Norge med lang nedbetalingstid. Samlede driftsinntekter for 2019 ble 34,5 MNOK (39 MNOK). Årsresultatet ble på ca.925 TNOK (2,1 MNOK). Halvparten av inntektene kom fra langsiktige (opp til 10 års varighet) lisens- og supportavtaler.

Selskapet har ansatt flere medarbeidere slik at antall årsverk i 2019 var 20,75 (19). Det er utøvet sterk kostnadskontroll og investert i nye systemer innen support, logistikk, regnskap og



økonomistyring, noe som gjør at selskapet kan håndtere videre vekst uten stor vekst i antall ansatte. Selskapet fortsetter å utvide samarbeid med partnere med henblikk på å få satt bort oppgaver som ikke er strategiske for selskapet.

### **Arbeidsmiljøet**

Sykefraværet i bedriften har vært lavt, og det er ikke rapportert arbeidsuhell eller ulykker i løpet av året. Styret mener arbeidsmiljøet i bedriften er tilfredsstillende. Selskapet er lokalisert i Mølleparken 6 i Oslo hvor selskapet leier 2 etasjer.

### **Det ytre miljø**

Det ytre miljøet påvirkes ikke av selskapets drift. Selskapet er medlem av miljøsertifiseringen Grønt Punkt og påser retur av emballasje, forbruksartikler og kassert utstyr fra eget forbruk. I tillegg har vi introdusert miljømessige, bærekraftige og sikre ordninger for destruksjon og gjenvinning av utstyr fra kundene, uten ekstra kostnad for dem. Drift av kundens løsninger gjøres uten behov for fysisk nærvær eller inngripen, hvilket sparer miljøet for reisevirksomhet og materialforbruk.

### **Likestilling**

Selskapet hadde ved utgangen av året 23 ansatte hvorav 2 kvinner. Vi søker å få en bedre kjønnsbalanse og oppfordrer kvinner til å søke hos oss. Styret består av menn som representerer eierne. Vi legger opp til å øke antall ansatte i 2020 og vil legge til rette for å tiltrekke oss kvinnelige søkere.

### **Årets virksomhet og fremtidsutsikter**

2019 viste fortsatt vekst i antall kunder. Selskapet ser fortsatt vekst i markedet og for sitt eget vedkommende til tross for tiltagende konkurranse fra lavpris-tilbydere av enkle, frittstående løsninger. Selskapet fortsetter videreutvikling av sine systemer og innen nye segmenter i takt med markedets etterspørsel. Tilgang på nye ansatte har styrket vår egen kompetanse både faglig og innen det å håndtere vekst med bedre støttesystemer og partnere.

Styret mener på denne bakgrunn at årsregnskapet gir et riktig bilde av selskapets eiendeler og gjeld, finansielle stilling og resultat ser positivt på fremtiden.

Oslo, 26. mars 2020.

---

Haakon Skaarer  
Styreleder

---

Helge Gallefoss  
Styremedlem

---

Gunnar Kjell Bjørkavåg  
Styremedlem

---

Vidar Haukeland  
Styremedlem

---

Flemming B. Hegerstrøm  
Styremedlem/adm. dir.

---

Erik Kreyberg Normann  
Styremedlem



<b>Hospital It AS</b>			
<b>Resultatregnskap</b>			
<b>Driftsinntekter og driftskostnader</b>	<b>Note</b>	<b>2019</b>	<b>2018</b>
Salgsinntekt		30 450 397	34 402 865
Annen driftsinntekt	2	3 591 000	4 604 920
Sum driftsinntekter		<u>34 041 397</u>	<u>39 007 785</u>
Varekostnad		12 647 993	16 127 337
Lønnskostnad	1	9 433 748	11 336 434
Avskrivning av driftsmidler og immaterielle eiendeler	2	6 104 002	4 443 880
Annen driftskostnad		5 448 039	4 838 447
Sum driftskostnader		<u>33 633 781</u>	<u>36 746 098</u>
Driftsresultat		<u>407 615</u>	<u>2 261 687</u>
<b>Finansinntekter og finanskostnader</b>			
Annen renteinntekt		14 966	11 825
Annen rentekostnad		191 030	128 248
Annen finanskostnad		50 606	4 323
Resultat av finansposter		<u>-226 669</u>	<u>-120 746</u>
Ordinært resultat før skattekostnad		180 946	2 140 941
Skattekostnad på ordinært resultat	6	-744 551	39 669
Årsresultat		<u>925 497</u>	<u>2 101 272</u>
<b>Overføringer</b>			
Avsatt til annen egenkapital		925 497	2 101 272
Sum overføringer		<u>925 497</u>	<u>2 101 272</u>



<b>Hospital It AS</b>			
<b>Balanse</b>			
<b>Eiendeler</b>	<b>Note</b>	<b>2019</b>	<b>2018</b>
<b>Anleggsmidler</b>			
<b>Immaterielle eiendeler</b>			
Forskning og utvikling	2	14 171 041	10 197 490
Utsatt skattefordel	6	3 827 346	3 082 795
Sum immaterielle eiendeler		<u>17 998 387</u>	<u>13 280 285</u>
<b>Varige driftsmidler</b>			
Driftsløsøre, inventar o.a. utstyr	2, 8	126 975	128 850
Sum varige driftsmidler		<u>126 975</u>	<u>128 850</u>
<b>Finansielle driftsmidler</b>			
Investeringer i tilknyttet selskap		0	37 400
Sum finansielle anleggsmidler		<u>0</u>	<u>37 400</u>
Sum anleggsmidler		<u>18 125 362</u>	<u>13 446 535</u>
<b>Omløpsmidler</b>			
Lager av varer og annen beholdning	8	196 787	175 381
<b>Fordringer</b>			
Kundefordringer	3, 8	5 323 319	9 225 494
Andre kortsiktige fordringer	8	3 632 381	3 476 567
Sum fordringer		<u>8 955 700</u>	<u>12 702 061</u>
<b>Investeringer</b>			
Bankinnskudd, kontanter o.l.	7	4 247 811	8 985 738
Sum omløpsmidler		<u>13 400 297</u>	<u>21 863 180</u>
Sum eiendeler		<u>31 525 660</u>	<u>35 309 715</u>



<b>Hospital It AS</b>			
<b>Balanse</b>			
<b>Egenkapital og gjeld</b>	<b>Note</b>	<b>2019</b>	<b>2018</b>
<b>Innskutt egenkapital</b>			
Aksjekapital 2 356 165 á 0,10	4	235 617	235 617
Overkurs		<u>14 469 038</u>	<u>14 469 038</u>
Sum innskutt egenkapital		<u><b>14 704 654</b></u>	<u><b>14 704 654</b></u>
<b>Opptjent egenkapital</b>			
Annen egenkapital		<u>7 840 910</u>	<u>6 915 413</u>
Sum opptjent egenkapital		<u><b>7 840 910</b></u>	<u><b>6 915 413</b></u>
Sum egenkapital	5	<u><b>22 545 564</b></u>	<u><b>21 620 067</b></u>
<b>Gjeld</b>			
<b>Avsetning for forpliktelser</b>			
<b>Annen langsiktig gjeld</b>			
Gjeld til kredittinstitusjoner	8	0	16 750
Øvrig langsiktig gjeld	8	<u>2 576 923</u>	<u>3 538 462</u>
Sum annen langsiktig gjeld		<u><b>2 576 923</b></u>	<u><b>3 555 211</b></u>
<b>Kortsiktig gjeld</b>			
Leverandørgjeld		2 225 829	1 545 766
Skyldig offentlige avgifter		2 166 273	3 024 653
Annen kortsiktig gjeld		<u>2 011 071</u>	<u>5 564 016</u>
Sum kortsiktig gjeld		<u><b>6 403 172</b></u>	<u><b>10 134 436</b></u>
Sum gjeld		<u><b>8 980 095</b></u>	<u><b>13 689 647</b></u>
Sum egenkapital og gjeld		<u><b>31 525 660</b></u>	<u><b>35 309 715</b></u>
Oslo, 26. mars 2020			
<u>Haakon Skaarer</u> styreleder	<u>Vidar Haukeland</u> styremedlem	<u>Helge Gallefoss</u> styremedlem	
<u>Flemming Bo Hegerstrøm</u> styremedlem/daglig leder	<u>Erik Kreyberg Normann</u> styremedlem	<u>Gunnar Kjell Bjørkavåg</u> styremedlem	



<b>Indirekte kontantstrøm</b>			
Indirekte kontantstrøm			
Beløp i kroner	Note	2019	2018
<b>Kontantstrømmer fra operasjonelle aktiviteter</b>			
Resultat før skattekostnad		180 946	2 140 941
+/- Tap/gevinst ved salg av anleggsmidler		32 742	0
+ Ordinære avskrivninger		6 104 002	4 443 880
+/- Endring i varelager		-21 406	-55 695
+/- Endring i kundefordringer		3 902 175	-7 824 696
+/- Endring i leverandørgjeld		680 063	-2 104 673
+/- Endring i andre tidsavgrensningsposter		-4 567 140	6 157 857
= Netto kontantstrøm fra operasjonelle aktiviteter		<u>6 311 382</u>	<u>2 757 614</u>
<b>Kontantstrømmer fra investeringsaktiviteter</b>			
- Utbetalinger ved kjøp av varige driftsmidler		10 075 680	5 076 859
+ Innbetalinger ved salg av aksjer og andeler i andre foretak		4 658	0
= Netto kontantstrøm fra investeringsaktiviteter		<u>-10 071 022</u>	<u>-5 076 859</u>
<b>Kontantstrømmer fra finansieringsaktiviteter</b>			
+ Innbetalinger ved opptak av ny langsiktig gjeld		0	2 000 000
- Utbetalinger ved nedbetaling av langsiktig gjeld		978 287	600 917
+ Innbetalinger av egenkapital		0	797 476
= Netto kontantstrøm fra finansieringsaktiviteter		<u>-978 287</u>	<u>2 196 559</u>
= Netto endring i kontanter og kontantekvivalenter		-4 737 927	-122 686
+ Beh. av kont. og kontantekvivalenter ved per. begynnelse		8 985 738	9 108 423
= Beh. av kont. og kontantekvivalenter ved per. slutt		<u>4 247 811</u>	<u>8 985 738</u>



## Hospital IT AS

### Noter til årsregnskap 2019

#### Regnskapsprinsipper

##### Generelt

Regnskapet er utarbeidet i overensstemmelse med regnskapsloven og god regnskapsskikk. Regnskapet bygger på historisk kost prinsippet. Kostnader sammenstilles med og kostnadsføres samtidig med de inntekter kostnadene kan sammenstilles med. Regnskapet er satt opp basert på fortsatt drift.

##### Klassifisering

Eiendeler knyttet til varekretsløpet klassifiseres som omløpsmidler. Samme regel gjelder for kortsiktig gjeld. Fordringer og gjeld som ikke knytter seg til varekretsløpet, klassifiseres som omløpsmidler/kortsiktig gjeld dersom de forfaller innen ett år. Øvrige eiendeler klassifiseres som anleggsmidler, og øvrig gjeld klassifiseres som langsiktig.

##### Salgsinntekter

Selskapets inntekter består av salg av pasientterminaler og tilhørende programvare med drifts- og innholdstjenester til sykehus og pleie- og omsorgsmarkedet i Norden. Annen driftsinntekt er mottatt prosjektstøtte. Salg av varer inntektsføres ved levering. Salg av tjenester inntektsføres i den perioden tjenesten utføres. Vedlikeholdsavtaler inntektsføres over avtalens løpetid.

**Kundefordringer** og andre fordringer er vurdert til pålydende, nedskrevet med forventet tap på fordringer.

**Markedsbaserte aksjer** er oppført til det laveste av markedsverdi og anskaffelseskost.

**Øvrige omløpsmidler** vurderes til det laveste av anskaffelseskost og virkelig verdi

##### Forskning og utvikling

Utgifter til forskning og utvikling balanseføres i den grad det kan identifiseres en fremtidig økonomisk fordel knyttet til utvikling av en identifiserbar immateriell eiendel og utgifter kan måles pålitelig. I motsatt fall kostnadsføres slike utgifter løpende. Balanseført utvikling avskrives lineært over økonomisk levetid.

##### Aksjer i tilknyttet selskap

Investeringer i tilknyttet selskap er vurdert etter kostmetoden i selskapsregnskapet.

**Varige driftsmidler** aktiveres og avskrives dersom de har levetid over 3 år og har en kostpris som overstiger kr 15.000.

Varige driftsmidler vurderes til historisk kost med fradrag for bedriftsøkonomiske avskrivninger. Avskrivninger baseres på en vurdering av driftsmidlenes økonomiske og tekniske levetid. Selskapet benytter lineære avskrivninger for avskrivning av varige driftsmidler. Avskrivningssatsene er gjengitt i note.

##### Varer

Varer er vurdert til det laveste av gjennomsnittlig anskaffelseskost og netto salgsverdi. Det foretas nedskrivning for påregnelig ukurans.

**Utsatt skatt** i balansen avsettes på grunnlag av forskjeller mellom regnskapsmessige og skattemessige verdier i henhold til norsk regnskapsstandard for skatt. Ved beregning av utsatt skatt gjøres det fradrag for eventuelle fremførbare underskudd.

**Hospital IT AS**

## Noter til årsregnskap 2019

Betalbar skatt beregnes på grunnlag av årets skattemessige resultat.

**Note 1 Ansatte, godtgjørelse mv**

Lønnskostnader består av følgende poster:

	2019	2018
Lønninger	16 480 905	13 796 913
Folketrygdavgift	2 369 223	1 980 961
Pensjonskostnad inkl forsikring	252 584	247 785
Andre personalkostnader	331 036	310 775
Aktivert FOU lønn- og arb g avg	-10 000 000	-5 000 000
Sum	<u>9 433 748</u>	<u>11 336 434</u>

Antall gj snittlig årsverk	21	19
----------------------------	----	----

Daglig leder har mottatt lønn og annen godtgjørelse på kr 1 267 657. I tillegg hertil har daglig leder fakturert selskapet for andre tjenester med kr 144.000 i henhold til avtale. Det er utbetalt kr 0 i styrehonorar.

Honorar til revisor er kostnadsført med kr. 91 298 herav kr 8 775 for annen teknisk bistand og kr 11 610 for annen revisjonsmessig bistand.

Selskapet er pliktig til å ha tjenstepensjonsordning etter lov om obligatorisk tjenstepensjon. Pensjonsordning som oppfyller kravene etter denne lov er etablert.

**Note 2 Spesifikasjon av anleggsmidler**

Tekst	Forskning og utvikling	Driftsløsøre, inventar mv	Transportmidler	Sum
Anskaffelseskost pr. 1.1	41 068 168	1 177 163	134 481	42 379 812
+ Tilgang i året	10 000 000	75 678	0	10 075 678
- Avgang i året	0	0	0	0
- Samlede av- og nedskrivninger	36 897 127	1 125 866	134 481	38 157 474
= Bokført verdi 31.12	14 171 041	126 975	0	14 298 016
Årets ordinære avskrivninger	6 026 448	64 105	13 449	6 104 002
Sats ordinære avskrivninger	20 %	33 %	20 %	

Selskapets forskning og utviklingskostnader er aktivert etter nettometoden. Selskapet har hatt en utviklingskostnad på totalt kr 14.225.532. Til de aktiverte prosjekter har selskapet mottatt kr 3.591.000 i skattefunn midler. Av nettobeløpet på kr 10 634 532 er kr 10 000 000 aktiverbart og aktivert. Årets aktivering er avskrevet med en femtedel.

**Hospital IT AS**

## Noter til årsregnskap 2019

**Note 3 Kundefordringer**

Kundefordringer er oppført til pålydende etter fradrag for avsetning til forventet tap på kr 0.

**Note 4 Aksjekapital og aksjonærinformasjon**

Selskapets aksjekapital er kr. 235.616,50 fordelt på 2.356.165 aksjer pålydende kr. 0,10.

Selskapets aksjonærer er	Eierandel	
Flemming Bo Hegerstrøm	24,99%	Styremedlem og daglig leder
Lovisenberg Diakonale Sykehus AS	20,31%	
Helge Gallefoss	13,19%	Styremedlem
Fondsavanse AS	12,44%	
Berte Hilmo	7,55%	
Hodne Kapital AS	4,15%	
Pumpøs AS	3,89%	
Haakon Skaarer	3,54%	Styreleder
Margentum AS	2,25%	
Kjell Amundsen	2,02%	
Herikla AS	1,28%	
Nyholt AS	1,28%	
Aksjonærer <1%	3,11%	
Totalt	100,00%	

**Note 5 Egenkapital**

	Aksjekapital	Overkurs	Annen egenkapital	Sum
Pr. 01.01	235 617	14 469 038	6 915 413	21 620 067
Emisjon september				0
Årsresultat			925 497	925 497
Foreslått utbytte			0	0
Pr. 31.12	235 617	14 469 038	7 840 910	22 545 564

**Note 6 Utsatt skatt/skattefordel/skattekostnad**

Selskapet har følgende midlertidige forskjeller:	2019	2018	Endring
Omløpsmidler / kortsiktig gjeld	0	0	0
Anleggsmidler / langsiktig gjeld	-64 649	-58 763	-5 886
Skattemessig underskudd til fremføring	-17 332 376	-13 953 941	-3 378 435
Netto midlertidig forskjell	-17 397 025	-14 012 704	-3 384 321
Utsatt skatt / (skattefordel) * 22%	-3 827 346	-3 082 795	-744 551
Betalbar skatt			0
Sum skattekostnad			-744 551



<b>Hospital IT AS</b>
-----------------------

Noter til årsregnskap 2019
----------------------------

Alle midlertidige forskjeller kan utlignes og dette er gjennomført i beregningen av utsatt skattefordel. Forskjell mellom faktisk betalbar skatt og skatt beregnet med nominell skattesats på resultat før skatt skyldes permanente forskjeller og endringer i midlertidige forskjeller

**Note 7 Bankinnskudd og kontanter**

I posten inngår bundne bankinnskudd med kr 758 003.

**Note 8 Annen langsiktig gjeld, pantstillelser**

Øvrig langsiktig gjeld består i sin helhet av lån fra Innovasjon Norge. Lånet er et serielån med rest løpetid på 6 år. Gjeld som forfaller etter 5 år er kr 400 000.

Det er tatt pant i varelager, driftstilbehør samt alle enkle krav. Bokført verdi av pantsatte eiendeler knyttet til øvrig langsiktig gjeld utgjør kr 9 279 462.



## ECHAS REVISJON AS

STATSAUTORISERT REVISOR

ERIK CHRISTOFFERSEN

SLEPENDVEIEN 48  
1341 SLEPENDEN  
TLF. 67 80 90 80  
ORG.NR. 980 906 965  
E-POST: ERIK.CHRISTOFFERSEN@ECHAS.NO

Til generalforsamlingen i  
Hospital IT AS

### UAVHENGIG REVISORS BERETNING Uttalelse om revisjonen av årsregnskapet

#### *Konklusjon*

Vi har revidert selskapet Hospital IT AS' årsregnskap som viser et overskudd på kr 925 497. Årsregnskapet består av balanse per 31. desember 2019, resultatregnskap for regnskapsåret avsluttet per denne datoen og noter til årsregnskapet, herunder et sammendrag av viktige regnskapsprinsipper.

Etter vår mening er det medfølgende årsregnskapet avgitt i samsvar med lov og forskrifter og gir et rettviseende bilde av selskapets finansielle stilling per 31. desember 2019, og av dets resultater for regnskapsåret avsluttet per denne datoen i samsvar med regnskapslovens regler og god regnskapsskikk i Norge.

#### *Grunnlag for konklusjonen*

Vi har gjennomført revisjonen i samsvar med lov, forskrift og god revisjonsskikk i Norge, herunder de internasjonale revisjonsstandardene (ISA-ene). Våre oppgaver og plikter i henhold til disse standardene er beskrevet i *Revisors oppgaver og plikter ved revisjon av årsregnskapet*. Vi er uavhengige av selskapet slik det kreves i lov og forskrift, og har overholdt våre øvrige etiske forpliktelser i samsvar med disse kravene. Etter vår oppfatning er innhentet revisjonsbevis tilstrekkelig og hensiktsmessig som grunnlag for vår konklusjon.

#### *Øvrig informasjon*

Ledelsen er ansvarlig for øvrig informasjon. Øvrig informasjon består av informasjon i årsberetningen, men inkluderer ikke årsregnskapet og revisjonsberetningen. Vår uttalelse om revisjonen av årsregnskapet dekker ikke øvrig informasjon, og vi attesterer ikke den øvrige informasjonen. I forbindelse med revisjonen av årsregnskapet er det vår oppgave å lese øvrig informasjon med det formål å vurdere hvorvidt det foreligger vesentlig inkonsistens mellom øvrig informasjon og årsregnskapet, kunnskap vi har opparbeidet oss under revisjonen, eller hvorvidt den tilsynelatende inneholder vesentlig feilinformasjon. Dersom vi hadde konkludert med at den øvrige informasjonen inneholder vesentlig feilinformasjon er vi pålagt å rapportere det. Vi har ingenting å rapportere i så henseende.

#### *Styret og daglig leders ansvar for årsregnskapet*

Styret og daglig leder (ledelsen) er ansvarlig for å utarbeide årsregnskapet i samsvar med lov og forskrifter, herunder for at det gir et rettviseende bilde i samsvar med regnskapslovens regler og god regnskapsskikk i Norge. Ledelsen er også ansvarlig for slik intern kontroll som den finner nødvendig for å kunne utarbeide et årsregnskap som ikke inneholder vesentlig feilinformasjon, verken som følge av misligheter eller utilsiktede feil.

MEDLEM AV DEN NORSKE REVISORFORENING



## ECHAS REVISJON AS

---

Ved utarbeidelsen av årsregnskapet må ledelsen ta standpunkt til selskapets evne til fortsatt drift og opplyse om forhold av betydning for fortsatt drift. Forutsetningen om fortsatt drift skal legges til grunn for årsregnskapet så lenge det ikke er sannsynlig at virksomheten vil bli avviklet.

### *Revisors oppgaver og plikter ved revisjonen av årsregnskapet*

Vårt mål er å oppnå betryggende sikkerhet for at årsregnskapet som helhet ikke inneholder vesentlig feilinformasjon, verken som følge av misligheter eller utilsiktede feil, og å avgi en revisjonsberetning som inneholder vår konklusjon. Betryggende sikkerhet er en høy grad av sikkerhet, men ingen garanti for at en revisjon utført i samsvar med lov, forskrift og god revisjonsskikk i Norge, herunder ISA-ene, alltid vil avdekke vesentlig feilinformasjon som eksisterer. Feilinformasjon kan oppstå som følge av misligheter eller utilsiktede feil. Feilinformasjon blir vurdert som vesentlig dersom den enkeltvis eller samlet med rimelighet kan forventes å påvirke økonomiske beslutninger som brukerne foretar basert på årsregnskapet.

For videre beskrivelse av revisors oppgaver og plikter vises det til

<https://revisorforeningen.no/revisjonsberetninger>

### **Uttalelse om øvrige lovmessige krav**

#### *Konklusjon om årsberetningen*

Basert på vår revisjon av årsregnskapet som beskrevet ovenfor, mener vi at opplysningene i årsberetningen om årsregnskapet og forutsetningen om fortsatt drift er konsistente med årsregnskapet og i samsvar med lov og forskrifter.

#### *Konklusjon om registrering og dokumentasjon*

Basert på vår revisjon av årsregnskapet som beskrevet ovenfor, og kontrollhandlinger vi har funnet nødvendig i henhold til internasjonal standard for attestasjonsoppdrag (ISAE) 3000 «Attestasjonsoppdrag som ikke er revisjon eller forenklet revisorkontroll av historisk finansiell informasjon», mener vi at ledelsen har oppfylt sin plikt til å sørge for ordentlig og oversiktlig registrering og dokumentasjon av selskapets regnskapsopplysninger i samsvar med lov og god bokføringsskikk i Norge.

Slependen, 26. mars 2020  
Echas Revisjon AS

Erik Christoffersen  
Statsautorisert revisor