



ÅRSREGNSKAPET FOR REGNSKAPSÅRET 2015 - GENERELL INFORMASJON

Enheten

Organisasjonsnummer:	930 468 681
Organisasjonsform:	Aksjeselskap
Foretaksnavn:	VIKING HOLDING AS
Forretningsadresse:	Østre Strandgate 40 4610 KRISTIANSAND S

Regnskapsår

Årsregnskapets periode:	01.01.2015 - 31.12.2015
-------------------------	-------------------------

Konsern

Morselskap i konsern:	Ja
Konsernregnskap lagt ved:	Nei

Regnskapsregler

Regler for små foretak benyttet:	Ja
Benyttet ved utarbeidelsen av årsregnskapet til selskapet:	Regnskapslovens alminnelige regler

Årsregnskapet fastsatt av kompetent organ

Bekreftet av representant for selskapet:	Bjørn Halvorsen
Dato for fastsettelse av årsregnskapet:	20.06.2016

Grunnlag for avgivelse

År 2015: Årsregnskapet er elektronisk innlevert
År 2014: Tall er hentet fra elektronisk innlevert årsregnskap fra 2015

Det er ikke krav til at årsregnskapet m.v. som sendes til Regnskapsregisteret er undertegnet. Kontrollen på at dette er utført ligger hos revisor/enhetens øverste organ. Sikkerheten ivaretas ved at innsender har rolle/rettighet for innsending av årsregnskapet via Altinn, og ved at det bekreftes at årsregnskapet er fastsatt av kompetent organ.

Brønnøysundregistrene, 08.10.2019



Resultatregnskap

Beløp i: NOK	Note	2015	2014
RESULTATREGNSKAP			
Inntekter			
Salgsinntekt		2 475 625	1 854 359
Sum inntekter		2 475 625	1 854 359
Kostnader			
Varekostnad		4 494	
Lønnskostnad	2	2 875 275	2 433 285
Avskrivning av driftsmidler og immaterielle eiendeler	3	10 249	10 632
Annen driftskostnad	2	33 651 061	3 117 472
Sum kostnader		36 541 080	5 561 389
Driftsresultat		-34 065 455	-3 707 030
Finansinntekter og finanskostnader			
Annen renteinntekt		3 082 090	2 433 842
Annen finansinntekt	12	13 994 740	12 146 178
Verdiøkning markedsbaserte omløpsmidler		1 405	6 830
Sum finansinntekter		17 078 235	14 586 851
Nedskrivning av andre finansielle anleggsmidler		2 002 500	1 300 000
Annen rentekostnad		3 348 019	1 305 007
Annen finanskostnad		4 016 188	28 921
Sum finanskostnader		9 366 708	2 633 928
Netto finans		7 711 527	11 952 923
Ordinært resultat før skattekostnad		-26 353 928	8 245 893
Skattekostnad på ordinært resultat	8	-5 803 530	3 157 891
Ordinært resultat etter skattekostnad		-20 550 398	5 088 002
Årsresultat		-20 550 398	5 088 002
Årsresultat etter minoritetsinteresser		-20 550 398	5 088 002
Totalresultat		-20 550 398	5 088 002



Resultatregnskap

Beløp i: NOK	Note	2015	2014
Overføringer og disponeringer			
Utbytte			450 000
Avsatt til annen egenkapital			4 638 002
Overført fra annen egenkapital		-20 550 398	
Sum overføringer og disponeringer	9	-20 550 398	5 088 002



Balanse

Beløp i: NOK	Note	2015	2014
BALANSE - EIENDELER			
Anleggsmidler			
Immaterielle eiendeler			
Utsatt skattefordel	8	3 567 996	
Sum immaterielle eiendeler		3 567 996	
Varige driftsmidler			
Tomter, bygninger o.a. fast eiendom		455 000	455 000
Driftsløsøre, inventar o.a. utstyr		1 966 054	1 976 304
Sum varige driftsmidler	3	2 421 054	2 431 304
Finansielle anleggsmidler			
Investering i datterselskap	4	84 193 982	84 193 982
Lån til foretak i samme konsern		122 637 904	72 240 324
Investeringer i tilknyttet selskap	4	4 850 705	5 925 165
Investeringer i aksjer og andeler		18 660 728	13 560 728
Andre langsiktige fordringer		2 737 188	1 912 488
Sum finansielle anleggsmidler		233 080 506	177 832 687
Sum anleggsmidler		239 069 557	180 263 990
Omløpsmidler			
Varer			
Fordringer			
Kundefordringer	5	1 200 627	693 675
Andre kortsiktige fordringer	5	20 039 487	10 563 906
Sum fordringer		21 240 114	11 257 581
Investeringer			
Markedsbaserte aksjer		16 760	15 355
Sum investeringer		16 760	15 355
Bankinnskudd, kontanter og lignende			
Bankinnskudd, kontanter o.l.	6	221 388	144 575
Sum bankinnskudd, kontanter og lignende		221 388	144 575



Balanse

Beløp i: NOK	Note	2015	2014
Sum omløpsmidler		21 478 263	11 417 511
SUM EIENDELER		260 547 819	191 681 502
BALANSE - EGENKAPITAL OG GJELD			
Egenkapital			
Innskutt egenkapital			
Aksjekapital	10	250 000	250 000
Overkurs	10	860 470	860 470
Sum innskutt egenkapital		1 110 470	1 110 470
Opptjent egenkapital			
Annen egenkapital	9	150 278 096	170 828 494
Sum opptjent egenkapital		150 278 096	170 828 494
Sum egenkapital	9	151 388 566	171 938 964
Gjeld			
Langsiktig gjeld			
Utsatt skatt	8		2 235 534
Sum avsetninger for forpliktelser			2 235 534
Annen langsiktig gjeld			
Øvrig langsiktig gjeld		100 000 000	
Sum annen langsiktig gjeld		100 000 000	
Sum langsiktig gjeld		100 000 000	2 235 534
Kortsiktig gjeld			
Gjeld til kredittinstitusjoner	7	4 747 571	11 308 131
Leverandørgjeld		455 177	220 230
Skyldig offentlige avgifter		369 555	281 483
Utbytte		450 000	450 000
Annen kortsiktig gjeld	5	3 136 950	5 247 159
Sum kortsiktig gjeld		9 159 253	17 507 004



Balanse

Beløp i: NOK	Note	2015	2014
Sum gjeld		109 159 253	19 742 538
SUM EGENKAPITAL OG GJELD		260 547 819	191 681 502



VIKING HOLDING AS

Årsregnskap 2015



VIKING HOLDING AS – ÅRSBERETNING FOR 2015.

Viking Holding AS er et holdingselskap med hovedfokus på deltagelse i andre selskaper innen fornybar energi og maritim virksomhet. Selskapet er også, gjennom sitt datterselskap Viking Holding Eiendom AS, indirekte involvert i flere eiendomsutbygginger og prosjekter. Administrasjonen er lokalisert i Kristiansand kommune.

Viking Holding AS har per 31/12/2015 eierandel i følgende selskaper.

1. Viking Holding Eiendom AS (100 %)
2. Viking Holding Invest AS (100 %)
3. Hansen-Tangen Shipping AS (100 %)
4. Seil og Rigg AS (100 %)
5. Viking Think Tank AS (60 %)
6. Viking Dredging AS (53,58 %)
7. Blank AS (47,6 %)
8. IAMIP (20%)
9. Viking Heat Engines AS (4%)

VIKING HOLDING EIENDOM AS (100%):

Viking Holding Eiendom AS eier Viking Development Group's hovedkontor i Østre Strandgt. 40. Bygget er i sin helhet leid ut til Viking Think Tank AS.

Kvartal 57 AS

Viking Holding Eiendom AS etablerte i 2013 Kvartal 57 AS. Selskapet eies av Viking Holding Eiendom AS og BRG Gruppen med 50% hver. Kvartal 57 AS overtok eiendommene Kirkegaten 2B, 2C og 2D samt Strandpromenaden 21 i februar 2014. Disse byggene ble revet i 2015 og skal bygges om til 21 leiligheter. Bygget er nå under bygging i regi av BRG Entreprenør. I overkant av 60% av leilighetene er solgt. Ferdigstillelse er forventet til august 2017.

Østre Strandgate Eiendom AS

Videre eier selskapet Østre Strandgate Eiendom AS, som kjøpte Østre Strandgate 34 og 36 i begynnelsen av 2015. Byggene skal utvikles til «Servicebygg» med kontorer, klubbrom, gjesterom, medisinsksenter mm.

VIKING HOLDING INVEST AS (100%).

Dette selskapet har per 31/12/15 eierandeler i følgende to selskaper:

1. Visuray PLC (ca 10%)
2. Viking Heat Engines AS (11,25%)

Visuray PLC

Viking Holding Invest AS eier 11,8 millioner aksjer i Visuray PLC (Malta), ved siste emisjon ble aksjene omsatt til Euro 1,50 per aksje. Viking Holding Invest AS og Tore Hansen-Tangen representerer til sammen den nest største aksjonærgruppe.



Selskapets første produkt VR90 har gjennomført vellykkede tester i løpet av 2015 og fullførte suksessfullt sin første kommersielle operasjon i oktober 2015. Vi forventer verdistigning av selskapet når selskapet lanserer sitt neste produkt VR360.

VIKING THINK TANK AS (60%)

Viking Think Tank AS (VTT) er Viking Development Group's managementselskap, men det fungerer også som holdingselskap for Viking Heat Engines AS hvor VTT eier ca 60%.

Viking Heat Engines AS

Viking Heat Engines (VHE) har basert på testingen av en 10KW varmemaskin utviklet en såkalt «Powerpack» som er 4 enkle 10KW-maskiner satt sammen som en pakke og derigjennom gir en kraft på ca 40KW. De første 25 enhetene blir sendt ut i felt i løpet av første halvdel av 2016 og det er forventet at det blir start av serieproduksjon for disse fra og med 2017.

HANSEN-TANGEN SHIPPING AS (100%)

Selskapet er sovende og har pt ingen aktivitet.

VIKING DREDGING AS (53,58%)

Aktivitetene i Viking Dredging AS ble i 2012 lagt til side grunnet full fokus på CraftEngine, men har i siste halvdel av 2015 tatt seg noe opp igjen. Selskapet har den siste jobbet for å overbevise myndighetene i Singapore om å bruke det lekterbaserte laste- og lossesystemet Sandbox for landgjenvinning. Dette er noe de har lyktes med og selskapet jobber nå med å få på plass finansiering som vil sørge for at de kan utføre de investeringene som må til for at systemet kan bli brukt i operasjon. Det er derfor forventet at aktiviteten vil fortsette å øke i 2016.

BLANK AS (47,6%)

Blank AS ble dessverre slått konkurs i første kvartal 2016 etter flere år med svake regnskapstall.

IAMIP AS (20%)

Viking Holding AS har investert SEK 5 millioner i dette IP selskap. Dette utgjør 20 prosent av aksjene. Selskapet har utviklet et softwaresystem for patentbehandlinger for små og mellomstore bedrifter. Viking Holding solgte i juni 2016 alle aksjene i dette selskapet.

FORTSATT DRIFT:

I samsvar med regnskapsloven § 3-3a bekreftes herved at forutsetningene om fortsatt drift er tilstede, i og med at selskapet er i en særdeles solid finansiell situasjon.

Finansiell status:

Selskapets gjør opp med et negativt årsresultat på kr 20 550 398. Selskapets egenkapital er kr 151 388 566, hvilket er en nedgang fra kr 171 938 964 i fjor. Totalkapitalen i selskapet er kr 260 547 819. Styret mener årsregnskapet gir et rettviseende bilde av selskapets eiendeler og gjeld, finansielle stilling og resultat.




Forskning og utvikling:


Selskapet er sterkt involvert i forskning og utvikling gjennom de tilknyttede selskaper. Disse selskaper har også samarbeidsavtaler med forskjellige forsknings miljøer hos SINTEF, Teknova samt det Danske Tekniske Universitet.


Ansatte og miljø:

Selskapet har to ansatte. Det er ikke rapportert om skader eller ulykker på arbeidsplassen. Likestillingen er ivaretatt ved at ett av tre styremedlemmer er kvinne. Selskapet har i 2015 ikke drevet virksomhet som forurensrer miljøet.

Kristiansand den 24/06 2016


Tore Hansen-Tangen
Styrets leder/daglig leder


Yngvar Hansen-Tangen
Styremedlem


Torunn Hansen-Tangen
Styremedlem



VIKING HOLDING AS

Resultatregnskap

	Note	2015	2014
DRIFTSINNETEKTER			
Salgsinntekt		2 475 625	1 854 359
Sum driftsinntekter		2 475 625	1 854 359
DRIFTSKOSTNADER			
Varekostnad		4 494	0
Lønnskostnad	2	2 875 275	2 433 285
Avskrivning av driftsmidler og immaterielle eiendeler	3	10 249	10 632
Annen driftskostnad	2	33 651 061	3 117 472
Sum driftskostnader		36 541 080	5 561 389
DRIFTSRESULTAT		-34 065 455	-3 707 030
FINANSPOSTER			
Annen renteinntekt		3 082 090	2 433 842
Annen finansinntekt	12	13 994 740	12 146 178
Verdiøkning markedsbaserte omløpsmidler		1 405	6 830
Nedskrivning av andre finansielle anleggsmidler		2 002 500	1 300 000
Annen rentekostnad		3 348 019	1 305 007
Annen finanskostnad		4 016 188	28 921
Resultat av finansposter		7 711 527	11 952 923
RESULTAT FØR SKATTEKOSTNAD		-26 353 928	8 245 893
Skattekostnad på ordinært resultat	8	-5 803 530	3 157 891
Ordinært resultat		-20 550 398	5 088 002
DISPONERINGER			
Avsatt til utbytte		0	450 000
Avsatt til annen egenkapital		0	4 638 002
Overført fra annen egenkapital		20 550 398	0
Sum overføringer	9	-20 550 398	5 088 002



VIKING HOLDING AS

Balanse

EIENDELER	Note	2015	2014
ANLEGGSMIDLER			
Immaterielle eiendeler			
Utsatt skattefordel	8	3 567 996	0
Sum immaterielle eiendeler		3 567 996	0
Varige driftsmidler			
Tomter, bygninger o.a. fast eiendom		455 000	455 000
Driftsløsøre, inventar o.a. utstyr		1 966 054	1 976 304
Sum varige driftsmidler	3	2 421 054	2 431 304
Finansielle anleggsmidler			
Investeringer i datterselskap	4	84 193 982	84 193 982
Lån til foretak i samme konsern		122 637 904	72 240 324
Investeringer i tilknyttet selskap	4	4 850 705	5 925 165
Investeringer i aksjer og andeler		18 660 728	13 560 728
Andre langsiktige fordringer		2 737 188	1 912 488
Sum finansielle anleggsmidler		233 080 506	177 832 687
SUM ANLEGGSMIDLER		239 069 557	180 263 990
OMLØPSMIDLER			
Fordringer			
Kundefordringer	5	1 200 627	693 675
Andre kortsiktige fordringer	5	20 039 487	10 563 906
Sum fordringer		21 240 114	11 257 581
Markedsbaserte aksjer		16 760	15 355
Sum investeringer		16 760	15 355
Bankinnskudd, kontanter o.l.	6	221 388	144 575
SUM OMLØPSMIDLER		21 478 263	11 417 511
SUM EIENDELER		260 547 819	191 681 502





VIKING HOLDING AS

Balanse

EGENKAPITAL OG GJELD	Note	2015	2014
EGENKAPITAL			
Innskutt egenkapital			
Aksjekapital	10	250 000	250 000
Overkurs	10	860 470	860 470
Sum innskutt egenkapital		1 110 470	1 110 470
Opptjent egenkapital			
Annen egenkapital	9	150 278 096	170 828 494
Sum opptjent egenkapital		150 278 096	170 828 494
SUM EGENKAPITAL	9	151 388 566	171 938 964
GJELD			
Utsatt skatt	8	0	2 235 534
Øvrig langsiktig gjeld		100 000 000	0
Sum annen langsiktig gjeld		100 000 000	0
Sum langsiktig gjeld		100 000 000	2 235 534
Kortsiktig gjeld			
Gjeld til kredittinstitusjoner	7	4 747 571	11 308 131
Leverandørgjeld		455 177	220 230
Skyldig offentlige avgifter		369 555	281 483
Utbytte		450 000	450 000
Annen kortsiktig gjeld	5	3 136 950	5 247 159
Sum kortsiktig gjeld		9 159 253	17 507 004
SUM GJELD		109 159 253	19 742 538
SUM EGENKAPITAL OG GJELD		260 547 819	191 681 502

Kristiansand
Styret i VIKING HOLDING AS


Tore Hansen-Tangen
Styreleder/daglig leder


Yngvar Hansen-Tangen
Styremedlem


Torunn Hansen-Tangen
Styremedlem

VIKING HOLDING AS, org nr. 930 468 681

Side 4



VIKING HOLDING AS

Noter til årsregnskapet 2015

Note 1 Regnskapsprinsipper

Årsregnskapet er satt opp i samsvar med regnskapsloven av 1998 og God Regnskapsskikk for små foretak.

Inntektsføring ved salg av varer eller tjenester skjer på leveringstidspunktet.

Hovedregel for vurdering og klassifisering av eiendeler og gjeld

Eiendeler bestemt til varig eie eller bruk er klassifisert som anleggsmidler. Andre eiendeler er klassifisert som omløpsmidler. Fordringer som skal tilbakebetales innen et år er klassifisert som omløpsmidler. Ved klassifisering av kortsiktig og langsiktig gjeld er tilsvarende kriterier lagt til grunn.

Anleggsmidler vurderes til anskaffelseskost, men nedskrives til virkelig verdi når verdifallet forventes ikke å være forbigående. Anleggsmidler med begrenset økonomisk levetid avskrives planmessig. Langsiktig lån balanseføres til nominelt mottatt beløp på etableringstidspunktet.

Omløpsmidler vurderes til laveste av anskaffelseskost og virkelig verdi. Kortsiktig gjeld balanseføres til nominelt mottatt beløp på etableringstidspunktet. Kortsiktig gjeld oppskrives ikke til virkelig verdi som følge av renteendring.

Aksjer og andeler i tilknyttet selskap og datterselskap

Datter- og tilknyttede selskaper bestemt til varig eie vurderes til anskaffelseskost. Det foretas nedskrivning til virkelig verdi dersom verdifallet skyldes årsaker som ikke kan antas å være forbigående. Nedskrivningen reverseres når grunnlaget for nedskrivningen ikke lenger er tilstede.

Investering i andre aksjer og andeler regnskapsføres etter kostmetoden og balanseføres til laveste av anskaffelseskost og virkelig verdi.

Markedsbaserte aksjer klassifisert som omløpsmiddel vurderes til virkelig verdi. Verdiendringen klassifiseres som finanspost.

Transaksjoner og regnskapsposter i utenlandsk valuta

Transaksjoner i utenlandsk valuta regnskapsføres til valutakursen på transaksjonstidspunktet. Pengeposter i utenlandsk valuta omregnes til valutakursen på balansedagen.

Transaksjoner med nærstående parter

Transaksjoner med nærstående parter i Norge er, i tråd med aksjeloven §3-8, jfr §3-9, gjennomført til vanlige forretningsmessige vilkår og prinsipper. Tilsvarende gjelder for transaksjoner med utenlandske nærstående parter. Regnskapsføring, klassifisering med mer følger regnskapslovens generelle prinsipper. Vesentlige avtaler med nærstående foreligger skriftlig. Transaksjoner med nærstående parter er spesifisert i note 4.

**Note 1 Regnskapsprinsipper (forts)****Utsatt skatt og skattekostnad**

Utsatt skatt beregnes på bakgrunn av midlertidige forskjeller mellom regnskapsmessige og skattemessige verdier ved utgangen av regnskapsåret, samt skattemessig underskudd til fremføring. Positive og negative forskjeller vurderes mot hverandre innenfor samme tidsintervall. Utsatt skattefordel oppstår dersom en har midlertidige forskjeller som gir opphav til skattemessig fradrag i fremtiden. Utsatt skattefordel knyttet til underskudd til fremføring balanseføres i den utstrekning det forventes fremtidig inntjening som vil gjøre det mulig å utnytte fordelen.

Note 2 Lønnskostnader, godtgjørelser og lån til ansatte

	2015	2014
Lønninger	2 512 273	2 125 781
Arbeidsgiveravgift	363 002	302 122
Pensjonskostnader	0	5 383
Andre ytelser	0	0
Sum	2 875 275	2 433 286

Gjennomsnittlig antall årsverk i selskapet er: 1 1

Ytelser til ledende personer	Daglig leder	Styret
Lønn	2 370 611	
Pensjonsutgifter	0	
Annen godtgjørelse	18 345	

Selskapet har en fordring mot aksjonærer på kr 2 068 938 pr 31.12.15. Lånet er nedbetalt i 2016.

Det er ellers ingen lån eller sikkerhetsstillelser overfor aksjonærer, styre eller nærstående.

Honorarer til revisor (alle tall uten mva):

Kostnadsført revisjonshonorar for år 2015 utgjør	kr 23 000
Teknisk regnskapsbistand	kr 25 700
Annen bistand	kr 64 800

Obligatorisk tjenestepensjon

Selskapet har ikke plikt til å ha tjenestepensjon etter kravene i lov om obligatorisk tjenestepensjon.

**Note 3 Varige driftsmidler**

	Båtplass	Inventar/ Maskiner	Sum
Anskaffelseskost pr. 01.01	455 000	2 143 202	2 598 202
Tilgang driftsmidler	0	0	0
Avgang driftsmidler	0	0	0
Anskaffelseskost pr. 31.12	455 000	2 143 202	2 598 202
Akkumulerte avskrivninger pr. 31.12	0	177 148	177 148
Akkumulerte nedskrivninger pr. 31.12	0	0	0
Reverserte nedskrivninger pr. 31.12	0	0	0
Balanseført verdi pr. 31.12	455 000	1 966 055	2 421 055
Årets avskrivninger		10 249	10 249
Forventet økonomisk levetid		lineært	

Posten inventar/maskiner inneholder maleri og skipsmodeller med kr 1 972 383. Avskrives ikke.

Note 4 Aksjer i datterselskaper, tilknyttede selskaper mv

Firma	Forretnings kontor	Resultat 100 %	Egenkap. 100%	Eier- stemmeandel
Seil & Rigg AS	Kristiansand	-638 354	-2 453 252	100,0 %
Viking Holding Eiendom AS	Kristiansand	2 744 634	28 885 137	100,0 %
Viking Holding Invest AS	Kristiansand	34 261 897	89 869 791	100,0 %
Viking Think Thank AS (VTT)	Kristiansand	2 042 705	38 033 461	60,0 %
Viking Dredging AS	Kristiansand	-349 321	9 733 631	53,6 %
Hansen-Tangen Shipping AS	Kristiansand	-18 230	931 113	100,0 %
IAMIP Sverige AB	Sundbyberg	SEK -1 862 903	SEK 3 165 396	20 %
Multi Glas Case AS	Søgne	1 894	531 894	40 %

Selskapet utarbeider ikke konsernregnskap. Følger reglene for små foretak.

Transaksjoner nærstående parter

Selskapet kjøper konsulenttjenester av VTT. Dette består av administrasjon, ledelse og andel av driftskostnader.

Selskapet selger tjenester til andre selskaper i gruppen. Dette består stort sett av ledelse.

For øvrig ingen transaksjoner andre transaksjoner med nærstående enn lån, renter og garantiforpliktelser og garantiprovisjon.

**Note 5 Mellomværende med selskap i samme konsern**

	Kundefordringer		Andre fordringer	
	2015	2014	2015	2014
Foretak i samme konsern	1 095 564	633 270	13 247 900	18 060 070
Tilknyttet selskap	0	0	0	0
Sum	1 095 564	633 270	13 247 900	18 060 070

	Langsiktig gjeld		Kortsiktig gjeld	
	2015	2014	2015	2014
Foretak i samme konsern	0	0	932 557	2 077 419
Tilknyttet selskap	0	0	0	0
Sum	0	0	932 557	2 077 419

Note 6 Bundne midler

I posten bankinnskudd inngår bundne bankinnskudd med kr 219.296.

Note 7 Fordringer og gjeld

Fordringer med forfall senere en ett år	2015	2014
Andre langsiktige fordringer	2 737 188	1 920 681
Lån til foretak i samme konsern	122 637 904	72 240 324
Sum	125 375 092	74 161 005

Gjeld med forfall senere enn 5 år	2015	2014
Gjeld til kredittinstitusjoner	0	0
Annen langsiktig gjeld	0	0
Sum	0	0



VIKING HOLDING AS

Noter til årsregnskapet 2015

Note 8 Skatt

Årets skattekostnad fremkommer slik:	2015	2014
Betalbar skatt	0	0
Skatt betalt i utlandet	0	0
For mye/lite avsatt skatt forrige år		0
Endring i utsatt skatt	-5 803 530	3 157 891
Kredittfradrag, betalt kildeskatt i utlandet	0	0
Skattekostnad på ordinært resultat	-5 803 530	3 157 891
Betalbar skatt	0	0
Endring utsatt skatt	0	0
Skattekostnad på ekstraordinært resultat	0	0
Årets totale skattekostnad	-5 803 530	3 157 891

Betalbar skatt	2015	2014
Ordinært resultat før skatt	-26 353 928	8 245 893
Permanente forskjeller	25 000	76 270
Nedskrivning konsernfordring	537 400	1 770 918
Verdijustering markedsbaserte aksjer	-1 405	-6 830
Nedskrivning av aksjer og andeler	2 002 500	1 300 000
Endring midlertidige forskjeller	16 372 244	-13 088 813
Fremførbart underskudd	0	0
Grunnlag betalbar skatt	-7 418 189	-1 702 562
27% skatt	0	0
Godtgjørelse på mottatt utbytte	0	0
Sum betalbar skatt ihht resultatregnskap	0	0
Kredittfradrag	0	0
Betalbar skatt	0	0

Betalbar skatt i balansen	2015	2014
Betalbar skatt på selskapets inntekter	0	0
27% skatt av netto avsatt konsernbidrag	0	0
Til gode skatt tidligere år, ikke utbetalt	0	0
Betalbar skatt ihht balanse	0	0

Spesifikasjon av grunnlag utsatt skatt	2015	2014
Anleggsmidler	2 798	-1 758
Fordringer	-256 628	-256 628
Avsetninger forpliktelser	0	0
Aksjer	0	0
Langsiktig fordring/gjeld i utenlansk valuta	-4 599 596	11 777 204
Fremførbart underskudd	-9 418 558	-3 239 065
Sum forskjeller som utlignes	-14 271 984	8 279 753
Utsatt skatt(+)/fordel(-)	-3 567 996	2 235 533

Side 5

**Note 9 Egenkapital**

	Aksje- kapital	Overkurs fond	Annen EK	Sum
Egenkapital 01.01	250 000	860 470	170 828 494	171 938 964
Årets resultat	0	0	-20 550 398	-20 550 398
Egenkapital 31.12	250 000	860 470	150 278 096	151 388 566

Note 10 Aksjekapital og aksjonærinformasjon

Eierstruktur	Verv	Antall aksjer	Eier andel	Stemme andel
Tore Hansen-Tangen	Styrets leder	45 A og 37 B	16,4 %	60,0 %
Tyholmen AS	Styremedlem	30 A og 140 B	34,0 %	40,0 %
Unni Hansen-Tangen		93 B	18,6 %	0,0 %
Torunn Hansen-Tangen		65 B	13,0 %	0,0 %
JHT Limited		65 B	13,0 %	0,0 %
Tor Hodne		25 B	5,0 %	0,0 %
Totalt		500	100,0 %	100,0 %

Aksjekapitalen består av:	Antall	Pålydende	Bokført
A-aksjer		75	37 500
B-aksjer		425	212 500
Sum		500	250 000

A-aksjene har fulle rettigheter. B-aksjene har ikke stemmerett.

Opsjoner

Selskapet har gitt ut følgende opsjoner:

Selskap	Utløpsdato	Antall aksjer	Utøvelseskurs
Ferd AS	31.10.2018	95 240 000	1,05

Opsjonene gjelder for Viking Holding AS/Viking Holding Invest AS's aksjer i Viking Heat Engines AS.

Note 11 Pantstillelser, garantiforpliktelser mv.

Selskapet har stillet garanti for Viking Heat Engines AS sitt lån til Innovasjon Norge på kr 11.500.000.

Selskapet er i tillegg stillet sikkerhet for gjeld selskap i samme konsern har til kredittinstitusjoner:

Seil & Rigg AS	1 000 000
Viking Think Tank AS	2 600 000
Viking Heat Engines AS	14 000 000
Blank AS	2 000 000



Note 12 Valuta

I posten annen finansinntekt er det bokført kr 13.304.435 i valutagevinst.



KPMG AS
Markensgate 30
N-4611 Kristiansand

Telephone +47 04063
Fax +47 38 05 86 89
Internet www.kpmg.no
Enterprise 935 174 627 MVA

Til generalforsamlingen i Viking Holding AS

REVISORS BERETNING

Uttalelse om årsregnskapet

Vi har revidert årsregnskapet for Viking Holding AS som viser et underskudd på kr 20 550 398. Årsregnskapet består av balanse per 31. desember 2015 og resultatregnskap for regnskapsåret avsluttet per denne datoen, og en beskrivelse av vesentlige anvendte regnskapsprinsipper og andre noteopplysninger.

Styrets og daglig leders ansvar for årsregnskapet

Styret og daglig leder er ansvarlig for å utarbeide årsregnskapet og for at det gir et rettviseende bilde i samsvar med regnskapslovens regler og god regnskapsskikk i Norge, og for slik intern kontroll som styret og daglig leder finner nødvendig for å muliggjøre utarbeidelsen av et årsregnskap som ikke inneholder vesentlig feilinformasjon, verken som følge av misligheter eller feil.

Revisors oppgaver og plikter

Vår oppgave er å gi uttrykk for en mening om dette årsregnskapet på bakgrunn av vår revisjon. Vi har gjennomført revisjonen i samsvar med lov, forskrift og god revisjonsskikk i Norge, herunder International Standards on Auditing. Revisjonsstandardene krever at vi etterlever etiske krav, og planlegger og gjennomfører revisjonen for å oppnå betryggende sikkerhet for at årsregnskapet ikke inneholder vesentlig feilinformasjon.

En revisjon innebærer utførelse av handlinger for å innhente revisjonsbevis for beløpene og opplysningene i årsregnskapet. De valgte handlingene avhenger av revisors skjønn, herunder vurderingen av risikoene for at årsregnskapet inneholder vesentlig feilinformasjon, enten det skyldes misligheter eller feil. Ved en slik risikovurdering tar revisor hensyn til den interne kontrollen som er relevant for selskapets utarbeidelse av et årsregnskap som gir et rettviseende bilde. Formålet er å utforme revisjonshandlinger som er hensiktsmessige etter omstendighetene, men ikke for å gi uttrykk for en mening om effektiviteten av selskapets interne kontroll. En revisjon omfatter også en vurdering av om de anvendte regnskapsprinsippene er hensiktsmessige, og om regnskapsestimatene utarbeidet av ledelsen er rimelige, samt en vurdering av den samlede presentasjonen av årsregnskapet.

Etter vår oppfatning er innhentet revisjonsbevis tilstrekkelig og hensiktsmessig som grunnlag for vår konklusjon.

Offices in:

Oslø	Grimstad	Molde	Trondheim
Alta	Hamar	Norvik	Tynset
Arendal	Hønefjord	Sandnessjøen	Tønsberg
Bergen	Kristvik	Stavanger	Ålesund
Bodø	Kristiansand	Stord	
Elverum	Larvik	Surnada	
Finnsnes	Mol Rema	Tromsø	

KPMG AS, a Norwegian limited liability company and member firm of the KPMG network of independent member firms affiliated with KPMG International Cooperative ("KPMG International"), a Swiss entity.

Statsautoriserte revisorer - medlemmer av Den norske Revisorforening



Revisors beretning 2015

Viking Holding AS

Konklusjon

Etter vår mening er årsregnskapet avgitt i samsvar med lov og forskrifter, og gir et rettviseende bilde av den finansielle stillingen til Viking Holding AS per 31. desember 2015 og av resultater for regnskapsåret, som ble avsluttet per denne datoen i samsvar med regnskapslovens regler og god regnskapsskikk i Norge.

Uttalelse om øvrige forhold

Konklusjon om årsberetningen

Basert på vår revisjon av årsregnskapet som beskrevet ovenfor, mener vi at opplysningene i årsberetningen om årsregnskapet og forutsetningen om fortsatt drift er konsistente med årsregnskapet og er i samsvar med lov og forskrifter.

Konklusjon om registrering og dokumentasjon

Basert på vår revisjon av årsregnskapet som beskrevet ovenfor, og kontrollhandlinger vi har funnet nødvendig i henhold til internasjonal standard for attestasjonsoppdrag (ISAE) 3000 «Attestasjonsoppdrag som ikke er revisjon eller forenklet revisorkontroll av historisk finansiell informasjon», mener vi at ledelsen har oppfylt sin plikt til å sørge for ordentlig og oversiktlig registrering og dokumentasjon av selskapets regnskapsopplysninger i samsvar med lov og god bokføringskikk i Norge.

Kristiansand, 20. juni 2016

KPMG AS

Bjørn Halvorsen

Statsautorisert revisor