



ÅRSREGNSKAPET FOR REGNSKAPSÅRET 2020 - GENERELL INFORMASJON

Enheten

Organisasjonsnummer: 913 929 535
Organisasjonsform: Aksjeselskap
Foretaksnavn: HUMLA INVEST AS
Forretningsadresse: Kjelsåsveien 174
0884 OSLO

Regnskapsår

Årsregnskapets periode: 01.01.2020 - 31.12.2020

Konsern

Morselskap i konsern: Nei

Regnskapsregler

Regler for små foretak benyttet: Ja
Benyttet ved utarbeidelsen av årsregnskapet til selskapet: Regnskapslovens alminnelige regler

Årsregnskapet fastsatt av kompetent organ

Bekreftet av representant for selskapet: Lars Hande
Dato for fastsettelse av årsregnskapet: 19.08.2021

Grunnlag for avgivelse

År 2020: Årsregnskapet er elektronisk innlevert
År 2019: Tall er hentet fra elektronisk innlevert årsregnskap fra 2020

Det er ikke krav til at årsregnskapet m.v. som sendes til Regnskapsregisteret er undertegnet. Kontrollen på at dette er utført ligger hos revisor/enhetens øverste organ. Sikkerheten ivaretas ved at innsender har rolle/rettighet for innsending av årsregnskapet via Altinn, og ved at det bekreftes at årsregnskapet er fastsatt av kompetent organ.

Brønnøysundregistrene, 12.07.2022



Resultatregnskap

Beløp i: NOK	Note	2020	2019
RESULTATREGNSKAP			
Kostnader			
Lønnskostnad	2		
Annen driftskostnad	2	319 351	397 438
Sum kostnader		319 351	397 438
Driftsresultat		-319 351	-397 438
Finansinntekter og finanskostnader			
Inntekt på investering i tilknyttet selskap	3		
Annen renteinntekt		132 509	191 491
Annen finansinntekt	3	1 447 800	1 769 500
Sum finansinntekter		1 580 309	1 960 991
Annen rentekostnad		271	61
Annen finanskostnad	3		
Sum finanskostnader		271	61
Netto finans		1 580 038	1 960 930
Ordinært resultat før skattekostnad		1 260 687	1 563 492
Skattekostnad på ordinært resultat	6	34 450	52 119
Ordinært resultat etter skattekostnad		1 226 237	1 511 373
Årsresultat		1 226 237	1 511 373
Årsresultat etter minoritetsinteresser		1 226 237	1 511 373
Totalresultat		1 226 237	1 511 373
Overføringer og disponeringer			
Avsatt til annen egenkapital		1 226 237	1 511 373
Sum overføringer og disponeringer		1 226 237	1 511 373



Balanse

Beløp i: NOK	Note	2020	2019
BALANSE - EIENDELER			
Anleggsmidler			
Immaterielle eiendeler			
Utsatt skattefordel	6		
Finansielle anleggsmidler			
Investeringer i tilknyttet selskap	3	1 518 078	5 118 078
Investeringer i aksjer og andeler	3	756 178	756 178
Andre langsiktige fordringer		1 225 000	1 000 000
Sum finansielle anleggsmidler		3 499 256	6 874 256
Sum anleggsmidler		3 499 256	6 874 256
Omløpsmidler			
Varer			
Fordringer			
Andre kortsiktige fordringer		25 075	
Sum fordringer		25 075	
Bankinnskudd, kontanter og lignende			
Bankinnskudd, kontanter o.l.	4	12 246 290	10 337 797
Sum bankinnskudd, kontanter og lignende		12 246 290	10 337 797
Sum omløpsmidler		12 271 365	10 337 797
SUM EIENDELER		15 770 621	17 212 053
BALANSE - EGENKAPITAL OG GJELD			
Egenkapital			
Innskutt egenkapital			
Aksjekapital	5, 7	168 300	168 300
Beholdning av egne aksjer	7		
Annen innskutt egenkapital	5	7 140	7 140



Balanse

Beløp i: NOK	Note	2020	2019
Sum innskutt egenkapital		175 440	175 440
Opptjent egenkapital			
Annen egenkapital	5	15 473 289	16 897 052
Sum opptjent egenkapital		15 473 289	16 897 052
Sum egenkapital		15 648 729	17 072 492
Gjeld			
Langsiktig gjeld			
Utsatt skatt	6		
Annen langsiktig gjeld			
Sum langsiktig gjeld		0	0
Kortsiktig gjeld			
Betalbar skatt	6	34 450	52 119
Annen kortsiktig gjeld		87 442	87 442
Sum kortsiktig gjeld		121 892	139 561
Sum gjeld		121 892	139 561
SUM EGENKAPITAL OG GJELD		15 770 621	17 212 053



Brønnøysundregistrene

ÅRSREGNSKAP FOR REGNSKAPSÅRET 2020 - GENERELL INFORMASJON

Journalnummer: 2021 668650

Enheten

Organisasjonsnummer: 913 929 535
Organisasjonsform: Aksjeselskap
Foretaksnavn: HUMLA INVEST AS
Forretningsadresse: Kjelsåsveien 174
0884 OSLO

Regnskapsår

Årsregnskapets periode: 01.01.2020 - 31.12.2020

Konsern

Morselskap i konsern: Nei

Regnskapsregler

Regler for små foretak benyttet: Ja
Benyttet ved utarbeidelsen av
årsregnskapet til selskapet: Regnskapslovens alminnelige regler

Årsregnskapet fastsatt av kompetent organ

Bekreftet av representant for selskapet: Lars Hande
Dato for fastsettelse av årsregnskapet: 19.08.2021

Revisjon

Årsregnskapet er utarbeidet av ekstern
autorisert regnskapsfører: Ja

Grunnlag for avgivelse

År 2020: Årsregnskap er elektronisk innlevert.
År 2019: Tall er hentet fra elektronisk innlevert årsregnskap fra 2020.

Det er ikke krav til at årsregnskapet m.v. som sendes til Regnskapsregisteret er undertegnet. Kontrollen på at dette er utført ligger hos revisor/enhetens øverste organ. Sikkerheten ivaretas ved at innsender har rolle/rettighet for innsending av årsregnskapet via Altinn, og ved at det bekreftes at årsregnskapet er fastsatt av kompetent organ.

Brønnøysundregistrene, 04.09.2021



Organisasjonsnr: 913 929 535
HUMLA INVEST AS

RESULTATREGNSKAP

Beløp i: NOK	Note	2020	2019
RESULTATREGNSKAP			
Kostnader			
Lønnskostnad	2		
Annen driftskostnad	2	319 351	397 438
Sum kostnader		319 351	397 438
Driftsresultat		-319 351	-397 438
Finansinntekter og finanskostnader			
Inntekt på investering i tilknyttet selskap	3		
Annen renteinntekt		132 509	191 491
Annen finansinntekt	3	1 447 800	1 769 500
Sum finansinntekter		1 580 309	1 960 991
Annen rentekostnad		271	61
Annen finanskostnad	3		
Sum finanskostnader		271	61
Netto finans		1 580 038	1 960 930
Ordinært resultat før skattekostnad		1 260 687	1 563 492
Skattekostnad på ordinært resultat	6	34 450	52 119
Ordinært resultat etter skattekostnad		1 226 237	1 511 373
Årsresultat		1 226 237	1 511 373
Årsresultat etter minoritetsinteresser		1 226 237	1 511 373
Totalresultat		1 226 237	1 511 373
Overføringer og disponeringer			
Avsatt til annen egenkapital		1 226 237	1 511 373
Sum overføringer og disponeringer		1 226 237	1 511 373



Organisasjonsnr: 913 929 535
HUMLA INVEST AS

BALANSE

Beløp i: NOK

Note	2020	2019
------	------	------

BALANSE - EIENDELER

Anleggsmidler

Immaterielle eiendeler

Utsatt skattefordel 6

Finansielle anleggsmidler

Investeringer i tilknyttet selskap 3 1 518 078 5 118 078

Investeringer i aksjer og andeler 3 756 178 756 178

Andre langsiktige fordringer 1 225 000 1 000 000

Sum finansielle anleggsmidler 3 499 256 6 874 256

Sum anleggsmidler 3 499 256 6 874 256

Omløpsmidler

Varer

Fordringer

Andre kortsiktige fordringer 25 075

Sum fordringer 25 075

Bankinnskudd, kontanter og lignende

Bankinnskudd, kontanter o. l. 4 12 246 290 10 337 797

Sum bankinnskudd, kontanter og lignende 12 246 290 10 337 797

Sum omløpsmidler 12 271 365 10 337 797

SUM EIENDELER 15 770 621 17 212 053

BALANSE - EGENKAPITAL OG GJELD

Egenkapital

Innskutt egenkapital

Aksjekapital 5, 7 168 300 168 300

Beholdning av egne aksjer 7 7 140 7 140

Annen innskutt egenkapital 5 175 440 175 440

Sum innskutt egenkapital 175 440 175 440

Opptjent egenkapital

Annen egenkapital 5 15 473 289 16 897 052



Sum opptjent egenkapital		15 473 289	16 897 052
Sum egenkapital		15 648 729	17 072 492
Gjeld			
Langsiktig gjeld			
Utsatt skatt	6		
Annen langsiktig gjeld			
Sum langsiktig gjeld		0	0
Kortsiktig gjeld			
Betalbar skatt	6	34 450	52 119
Annen kortsiktig gjeld		87 442	87 442
Sum kortsiktig gjeld		121 892	139 561
Sum gjeld		121 892	139 561
SUM EGENKAPITAL OG GJELD		15 770 621	17 212 053



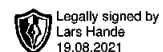
Organisasjonsnr: 913 929 535
HUMLA INVEST AS

NOTEOPPLYSNINGER - SELSKAP - alle poster oppgitt i hele tall

Note

Antall årsverk i regnskapsåret

Virksomheten har hatt følgende antall årsverk:
0.00

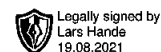


Årsregnskap

2020

Humla Invest AS

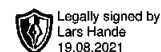
Org.nr.: 913 929 535



Resultatregnskap

Humla Invest AS

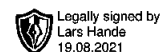
Driftsinntekter og driftskostnader	Note	2020	2019
Annen driftskostnad	2	319 351	397 438
Sum driftskostnader		<u>319 351</u>	<u>397 438</u>
Driftsresultat		<u>-319 351</u>	<u>-397 438</u>
Finansinntekter og finanskostnader			
Annen renteinntekt		132 509	191 491
Annen finansinntekt	3	1 447 800	1 769 500
Annen rentekostnad		271	61
Resultat av finansposter		<u>1 580 038</u>	<u>1 960 930</u>
Ordinært resultat før skattekostnad		1 260 687	1 563 492
Skattekostnad på ordinært resultat	6	34 450	52 119
Ordinært resultat		<u>1 226 237</u>	<u>1 511 373</u>
Årsresultat		<u>1 226 237</u>	<u>1 511 373</u>
Overføringer			
Avsatt til annen egenkapital		1 226 237	1 511 373
Sum overføringer		<u>1 226 237</u>	<u>1 511 373</u>



Balanse

Humla Invest AS

Eiendeler	Note	2020	2019
Anleggsmidler			
Finansielle anleggsmidler			
Investeringer i tilknyttet selskap	3	1 518 078	5 118 078
Investeringer i aksjer og andeler	3	756 178	756 178
Andre langsiktige fordringer		<u>1 225 000</u>	<u>1 000 000</u>
Sum finansielle anleggsmidler		<u>3 499 256</u>	<u>6 874 256</u>
Sum anleggsmidler		<u>3 499 256</u>	<u>6 874 256</u>
Omløpsmidler			
Fordringer			
Andre kortsiktige fordringer		<u>25 075</u>	<u>0</u>
Sum fordringer		<u>25 075</u>	<u>0</u>
Bankinnskudd, kontanter o.l.	4	12 246 290	10 337 797
Sum omløpsmidler		<u>12 271 365</u>	<u>10 337 797</u>
Sum eiendeler		<u>15 770 621</u>	<u>17 212 053</u>



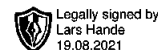
Balanse

Humla Invest AS

Egenkapital og gjeld	Note	2020	2019
Innskutt egenkapital			
Aksjekapital	5, 7	168 300	168 300
Annen innskutt egenkapital	5	7 140	7 140
Sum innskutt egenkapital		<u>175 440</u>	<u>175 440</u>
Opptjent egenkapital			
Annen egenkapital	5	<u>15 473 289</u>	<u>16 897 052</u>
Sum opptjent egenkapital		<u>15 473 289</u>	<u>16 897 052</u>
Sum egenkapital		<u>15 648 729</u>	<u>17 072 492</u>
Gjeld			
Kortsiktig gjeld			
Betalbar skatt	6	34 450	52 119
Annen kortsiktig gjeld		<u>87 442</u>	<u>87 442</u>
Sum kortsiktig gjeld		<u>121 892</u>	<u>139 561</u>
Sum gjeld		<u>121 892</u>	<u>139 561</u>
Sum egenkapital og gjeld		<u>15 770 621</u>	<u>17 212 053</u>

Oslo, 19.08.2021
Styret i Humla Invest AS

Lars Hande
styreleder



Humla Invest AS

Noter til årsregnskapet for 2020

Note 1 - Regnskapsprinsipper

Årsregnskapet er satt opp i samsvar med regnskapslovens bestemmelser og god regnskapsskikk for små foretak.

Salgsinntekter og kostnader

Inntektsføring skjer etter opptjeningsprinsippet, som normalt vil være leveringstidspunktet for varer og tjenester. Utbytter fra tilknyttet selskap inntektsføres i samme regnskapsår som det avsettes. Utgifter kostnadsføres i samme periode som tilhørende inntekt.

Hovedregel for vurdering og klassifisering av eiendeler og gjeld

Eiendeler bestemt til varig eie eller bruk i virksomheten er klassifisert som anleggsmidler. Anleggsmidler vurderes til anskaffelseskost, men nedskrives til virkelig verdi når verdifallet forventes ikke å være forbigående. Langsiktig gjeld balanseføres til nominelt beløp på etableringstidspunktet.

Øvrige eiendeler er klassifisert som omløpsmidler, og omfatter i likhet med kortsiktig gjeld poster som forfaller til betaling innen 1 år, samt poster som knytter seg til varekretsløpet. Omløpsmidler vurderes til laveste av anskaffelseskost og virkelig verdi. Kortsiktig gjeld balanseføres til nominelt beløp på etableringstidspunktet.

Varige driftsmidler

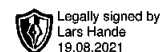
Varige driftsmidler avskrives over forventet økonomisk levetid. Avskrivningene er som hovedregel fordelt lineært over antatt økonomisk levetid.

Fordringer

Kundefordringer og andre fordringer oppføres til pålydende etter fradrag for avsetning til forventet tap. Avsetning til tap gjøres på grunnlag av en individuell vurdering av de enkelte fordringene. I tillegg gjøres det for øvrige kundefordringer en uspesifisert avsetning for å dekke antatt tap.

Skatt

Skattekostnaden i resultatregnskapet omfatter både periodens betalbare skatt og endring utsatt skatt med mindre annet er opplyst om i note. Utsatt skatt er beregnet med 22 % på grunnlag av de midlertidige forskjeller som eksisterer mellom regnskapsmessige og skattemessige verdier. Skatteøkende og skattereduserende midlertidige forskjeller er utlignet og nettoført.



Humla Invest AS

Noter til årsregnskapet for 2020

Note 2 - Lønnskostnader, antall ansatte, mv.

Selskapet har ikke hatt ansatte i 2020.

Revisor

Selskapet har kostnadsført kr 5 000 i revisjonshonorar og kr 10 463 ekskl. mva. i annen bistand i 2020.

Note 3 - Investeringer i aksjer

Selskapets navn	Forretnings- kontor	Eierandel	Anskaffelses- kost	Balanseført verdi	Resultat 2020	EK 31.12.2020
Hande AS	Oslo	10 %	756 178	756 178	23 033 700	17 907 129
Hande Holding AS	Oslo	40 %	1 518 078	1 518 078	102 553	3 795 194
Sum			2 274 256	2 274 256		

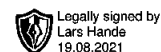
Styret er av den oppfatning at det ikke er nedskrivningsplikt på selskapets investeringer pr. 31.12.2020.

Note 4 - Bundne midler

Selskapet har ingen bundne bankinnskudd.

Note 5 - Egenkapital

	Aksjekapital	Annen innskutt egenkapital	Annen EK	Sum
Egenkapital 1. januar 2020	168 300	7 140	16 897 052	17 072 492
Årets resultat	0	0	1 226 237	1 226 237
Tilleggsutbytte	0	0	-2 650 000	-2 650 000
Egenkapital 31. desember 2020	168 300	7 140	15 473 289	15 648 729



Humla Invest AS

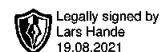
Noter til årsregnskapet for 2020

Note 6 Skatt

Årets skattekostnad	2020	2019
Resultatført skatt på ordinært resultat:		
Betalbar skatt	34 450	52 119
Endring i utsatt skattefordel	0	0
Skattekostnad ordinært resultat	34 450	52 119
Skattepliktig inntekt:		
Ordinært resultat før skatt	1 260 687	1 563 492
Permanente forskjeller	-1 104 095	-1 326 589
Skattepliktig inntekt	156 592	236 903
Betalbar skatt i balansen:		
Betalbar skatt på årets resultat	34 450	52 119
Sum betalbar skatt i balansen	34 450	52 119

Skatteeffekten av midlertidige forskjeller som har gitt opphav til utsatt skatt og utsatte skattefordeler, spesifisert på typer av midlertidige forskjeller

	2020	2019	Endring
Utsatt skatt (22 %)	0	0	0



Humla Invest AS

Noter til årsregnskapet for 2020

Note 7 Aksjonærer

Aksjekapitalen i Humla Invest AS pr. 31.12 består av:

	Antall	Pålydende	Bokført
Ordinære aksjer	153	1 100,0	168 300
Sum	153		168 300

Eierstruktur

De største aksjonærene i % pr. 31.12 var:

	Ordinære	Eierandel	Stemmeandel
Lars Hande	153	100,0	100,0

Aksjer og opsjoner eiet av medlemmer i styret og daglig leder:

Navn	Verv	Ordinære
Lars Hande	styreleder	153
Totalt antall aksjer		153



Crowe

Vidi Revisjon AS

Medlem av Crowe Global
Medlem av DnR

Olaf Helsets vei 5,
0694 Oslo
Telefon: +47 23 16 76 00

firmapost@crowe.no
www.crowe.no
Foretaksreg.: 993 809 489 MVA

Til generalforsamlingen i
Humla Invest AS

UAVHENGIG REVISORS BERETNING

Uttalelse om revisjonen av årsregnskapet

Konklusjon

Vi har revidert Humla Invest AS sitt årsregnskap som viser et overskudd på kr 1 226 237. Årsregnskapet består av balanse per 31. desember 2020, resultatregnskap for regnskapsåret avsluttet per denne datoen og noter til årsregnskapet, herunder et sammendrag av viktige regnskapsprinsipper.

Etter vår mening er det medfølgende årsregnskapet avgitt i samsvar med lov og forskrifter og gir et rettviseende bilde av selskapets finansielle stilling per 31. desember 2020, og av dets resultater for regnskapsåret avsluttet per denne datoen i samsvar med regnskapslovens regler og god regnskapsskikk i Norge.

Grunnlag for konklusjonen

Vi har gjennomført revisjonen i samsvar med lov, forskrift og god revisjonsskikk i Norge, herunder de internasjonale revisjonsstandardene (ISA-ene). Våre oppgaver og plikter i henhold til disse standardene er beskrevet i Revisors oppgaver og plikter ved revisjon av årsregnskapet. Vi er uavhengige av selskapet slik det kreves i lov og forskrift, og har overholdt våre øvrige etiske forpliktelser i samsvar med disse kravene. Etter vår oppfatning er innhentet revisjonsbevis tilstrekkelig og hensiktsmessig som grunnlag for vår konklusjon.

Ledelsens ansvar for årsregnskapet

Ledelsen er ansvarlig for å utarbeide årsregnskapet i samsvar med lov og forskrifter, herunder for at det gir et rettviseende bilde i samsvar med regnskapslovens regler og god regnskapsskikk i Norge. Ledelsen er også ansvarlig for slik intern kontroll som den finner nødvendig for å kunne utarbeide et årsregnskap som ikke inneholder vesentlig feilinformasjon, verken som følge av misligheter eller utilsiktede feil.

Ved utarbeidelsen av årsregnskapet må ledelsen ta standpunkt til selskapets evne til fortsatt drift og opplyse om forhold av betydning for fortsatt drift. Forutsetningen om fortsatt drift skal legges til grunn for årsregnskapet så lenge det ikke er sannsynlig at virksomheten vil bli avviklet.



Crowe

Revisors oppgaver og plikter ved revisjonen av årsregnskapet

Vårt mål er å oppnå betryggende sikkerhet for at årsregnskapet som helhet ikke inneholder vesentlig feilinformasjon, verken som følge av misligheter eller utilsiktede feil, og å avgi en revisjonsberetning som inneholder vår konklusjon. Betryggende sikkerhet er en høy grad av sikkerhet, men ingen garanti for at en revisjon utført i samsvar med lov, forskrift og god revisjonsskikk i Norge, herunder ISA-ene, alltid vil avdekke vesentlig feilinformasjon som eksisterer. Feilinformasjon kan oppstå som følge av misligheter eller utilsiktede feil. Feilinformasjon blir vurdert som vesentlig dersom den enkeltvis eller samlet med rimelighet kan forventes å påvirke økonomiske beslutninger som brukerne foretar basert på årsregnskapet.


For videre beskrivelse av revisors oppgaver og plikter vises det til <https://revisorforeningen.no/revisjonsberetninger>.

Uttalelse om øvrige lovmessige krav

Konklusjon om registrering og dokumentasjon

Basert på vår revisjon av årsregnskapet som beskrevet ovenfor, og kontrollhandlinger vi har funnet nødvendig i henhold til internasjonal standard for attestasjonsoppdrag (ISAE) 3000 «Attestasjonsoppdrag som ikke er revisjon eller forenklet revisorkontroll av historisk finansiell informasjon», mener vi at ledelsen har oppfylt sin plikt til å sørge for ordentlig og oversiktlig registrering og dokumentasjon av selskapets regnskapsopplysninger i samsvar med lov og god bokføringsskikk i Norge.

Oslo, 19. august 2021
VIDI REVISJON AS


Loyd Espen Fagereng
statsautorisert revisor