



## ÅRSREGNSKAPET FOR REGNSKAPSÅRET 2015 - GENERELL INFORMASJON

### Enheten

Organisasjonsnummer: 998 097 150  
Organisasjonsform: Aksjeselskap  
Foretaksnavn: MILJØRENS NORWAY AS  
Forretningsadresse: Arsettunet 16  
5337 RONG

### Regnskapsår

Årsregnskapets periode: 01.01.2015 - 31.12.2015

### Konsern

Morselskap i konsern: Nei

### Regnskapsregler

Regler for små foretak benyttet: Ja  
Benyttet ved utarbeidelsen av årsregnskapet til selskapet: Regnskapslovens alminnelige regler

### Årsregnskapet fastsatt av kompetent organ

Bekreftet av representant for selskapet: Alf Svein Blomvågnes  
Dato for fastsettelse av årsregnskapet: 18.06.2016

### Grunnlag for avgivelse

År 2015: Årsregnskapet er elektronisk innlevert  
År 2014: Tall er hentet fra elektronisk innlevert årsregnskap fra 2015

*Det er ikke krav til at årsregnskapet m.v. som sendes til Regnskapsregisteret er undertegnet. Kontrollen på at dette er utført ligger hos revisor/enhetens øverste organ. Sikkerheten ivaretas ved at innsender har rolle/rettighet for innsending av årsregnskapet via Altinn, og ved at det bekreftes at årsregnskapet er fastsatt av kompetent organ.*

Brønnøysundregistrene, 10.10.2019



## Resultatregnskap

Beløp i: NOK	Note	2015	2014
<b>RESULTATREGNSKAP</b>			
<b>Inntekter</b>			
Salgsinntekt		1 577 237	972 990
Annen driftsinntekt		456 482	
<b>Sum inntekter</b>	1	<b>2 033 719</b>	<b>972 990</b>
<b>Kostnader</b>			
Varekostnad		78 457	
Lønnskostnad	5	534 389	380 725
Avskrivning av driftsmidler og immaterielle eiendeler	3	266 270	121 160
Annen driftskostnad		941 927	349 605
<b>Sum kostnader</b>		<b>1 821 042</b>	<b>851 491</b>
<b>Driftsresultat</b>		<b>212 677</b>	<b>121 499</b>
<b>Finansinntekter og finanskostnader</b>			
Annen renteinntekt		18 095	279
<b>Sum finansinntekter</b>		<b>18 095</b>	<b>279</b>
Annen rentekostnad		66 473	3 419
Annen finanskostnad		1 657	2 746
<b>Sum finanskostnader</b>		<b>68 131</b>	<b>6 165</b>
<b>Netto finans</b>		<b>-50 035</b>	<b>-5 886</b>
<b>Ordinært resultat før skattekostnad</b>		<b>162 642</b>	<b>115 613</b>
Skattekostnad på ordinært resultat	6	18 027	31 215
<b>Ordinært resultat etter skattekostnad</b>		<b>144 615</b>	<b>84 398</b>
<b>Årsresultat</b>	4	<b>144 615</b>	<b>84 398</b>
<b>Årsresultat etter minoritetsinteresser</b>		<b>144 615</b>	<b>84 398</b>
<b>Totalresultat</b>		<b>144 615</b>	<b>84 398</b>
<b>Overføringer og disponeringer</b>			



## Resultatregnskap

<b>Beløp i: NOK</b>	<b>Note</b>	<b>2015</b>	<b>2014</b>
Konsernbidrag		98 305	
Avsatt til annen egenkapital		46 310	84 398
<b>Sum overføringer og disponeringer</b>		<b>144 615</b>	<b>84 398</b>



## Balanse

Beløp i: NOK	Note	2015	2014
<b>BALANSE - EIENDELER</b>			
<b>Anleggsmidler</b>			
<b>Immaterielle eiendeler</b>			
Goodwill		38 400	51 200
<b>Sum immaterielle eiendeler</b>		<b>38 400</b>	<b>51 200</b>
<b>Varige driftsmidler</b>			
Maskiner og anlegg	3	580 246	358 400
Driftsløsøre, inventar o.a. utstyr	3	431 496	544 060
<b>Sum varige driftsmidler</b>	3	<b>1 011 742</b>	<b>902 460</b>
<b>Sum anleggsmidler</b>		<b>1 050 142</b>	<b>953 660</b>
<b>Omløpsmidler</b>			
<b>Varer</b>			
<b>Fordringer</b>			
Kundefordringer		1 165 573	454 678
Andre kortsiktige fordringer		35 595	25 218
<b>Sum fordringer</b>		<b>1 201 168</b>	<b>479 896</b>
<b>Bankinnskudd, kontanter og lignende</b>			
Bankinnskudd, kontanter o.l.	7	19 413	93 254
<b>Sum bankinnskudd, kontanter og lignende</b>		<b>19 413</b>	<b>93 254</b>
<b>Sum omløpsmidler</b>		<b>1 220 581</b>	<b>573 151</b>
<b>SUM EIENDELER</b>		<b>2 270 722</b>	<b>1 526 810</b>
<b>BALANSE - EGENKAPITAL OG GJELD</b>			
<b>Egenkapital</b>			
<b>Innskutt egenkapital</b>			
Aksjekapital	2	30 000	30 000
Overkurs		2 015	2 015



### Balanse

<b>Beløp i: NOK</b>	<b>Note</b>	<b>2015</b>	<b>2014</b>
<b>Sum innskutt egenkapital</b>		<b>32 015</b>	<b>32 015</b>
<b>Opptjent egenkapital</b>			
Annen egenkapital		659 436	613 126
<b>Sum opptjent egenkapital</b>		<b>659 436</b>	<b>613 126</b>
<b>Sum egenkapital</b>	4	<b>691 451</b>	<b>645 141</b>
<b>Gjeld</b>			
<b>Langsiktig gjeld</b>			
Utsatt skatt	6	6 995	25 327
<b>Sum avsetninger for forpliktelser</b>		<b>6 995</b>	<b>25 327</b>
<b>Annen langsiktig gjeld</b>			
Gjeld til kredittinstitusjoner	8	840 708	668 389
<b>Sum annen langsiktig gjeld</b>		<b>840 708</b>	<b>668 389</b>
<b>Sum langsiktig gjeld</b>		<b>847 703</b>	<b>693 716</b>
<b>Kortsiktig gjeld</b>			
Gjeld til kredittinstitusjoner		168 919	
Leverandørgjeld		63 136	21 790
Betalbar skatt	6		5 888
Skyldig offentlige avgifter		271 266	69 261
Annen kortsiktig gjeld		228 247	91 015
<b>Sum kortsiktig gjeld</b>		<b>731 568</b>	<b>187 953</b>
<b>Sum gjeld</b>		<b>1 579 271</b>	<b>881 669</b>
<b>SUM EGENKAPITAL OG GJELD</b>		<b>2 270 722</b>	<b>1 526 810</b>



## BALANSE

### MILJØRENS NORWAY AS

EIENDELER	Note	2015	2014
<b>ANLEGGSMIDLER</b>			
<b>IMMATERIELLE EIENDELER</b>			
Goodwill		38 400	51 200
<b>Sum immaterielle eiendeler</b>		<b>38 400</b>	<b>51 200</b>
<b>VARIGE DRIFTSMIDLER</b>			
Maskiner og anlegg	3	580 246	358 400
Driftsløsøre, inventar o.a. utstyr	3	431 496	544 060
<b>Sum varige driftsmidler</b>	<b>3</b>	<b>1 011 742</b>	<b>902 460</b>
<b>FINANSIELLE ANLEGGSMIDLER</b>			
<b>Sum anleggsmidler</b>		<b>1 050 142</b>	<b>953 660</b>
<b>OMLØPSMIDLER</b>			
<b>FORDRINGER</b>			
Kundefordringer		1 165 573	454 678
Andre kortsiktige fordringer		35 595	25 218
<b>Sum fordringer</b>		<b>1 201 168</b>	<b>479 896</b>
Bankinnskudd, kontanter o.l.	7	19 413	93 254
<b>Sum omløpsmidler</b>		<b>1 220 581</b>	<b>573 151</b>
<b>Sum eiendeler</b>		<b>2 270 722</b>	<b>1 526 810</b>




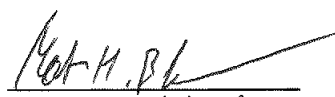
## BALANSE

### MILJØRENS NORWAY AS

EGENKAPITAL OG GJELD	Note	2015	2014
<b>INNSKUTT EGENKAPITAL</b>			
Aksjekapital	2	30 000	30 000
Overkurs		2 015	2 015
<b>Sum innskutt egenkapital</b>		<b>32 015</b>	<b>32 015</b>
<b>OPPTJENT EGENKAPITAL</b>			
Annen egenkapital		659 436	613 126
<b>Sum opptjent egenkapital</b>		<b>659 436</b>	<b>613 126</b>
<b>Sum egenkapital</b>	<b>4</b>	<b>691 451</b>	<b>645 141</b>
<b>GJELD</b>			
<b>AVSETNING FOR FORPLIKTELSER</b>			
Utsatt skatt	6	6 995	25 327
<b>Sum avsetning for forpliktelser</b>		<b>6 995</b>	<b>25 327</b>
<b>ANNEN LANGSIKTIG GJELD</b>			
Gjeld til kredittinstitusjoner	8	840 708	668 389
<b>Sum annen langsiktig gjeld</b>		<b>840 708</b>	<b>668 389</b>
<b>KORTSIKTIG GJELD</b>			
Gjeld til kredittinstitusjoner		168 919	0
Leverandørgjeld		63 136	21 790
Betalbar skatt	6	0	5 888
Skyldig offentlige avgifter		271 266	69 261
Annen kortsiktig gjeld		228 247	91 015
<b>Sum kortsiktig gjeld</b>		<b>731 568</b>	<b>187 953</b>
<b>Sum gjeld</b>		<b>1 579 271</b>	<b>881 669</b>
<b>Sum egenkapital og gjeld</b>		<b>2 270 722</b>	<b>1 526 810</b>

Rong, 18.06.2016  
Styret i Miljørens Norway AS

  
Svein Blomvågnes  
styreleder/daglig leder

  
Mats Haugstad Blomvågnes  
styremedlem



## Årsberetning 2015 for Miljørens Norway AS

### Virksomhetens art

Miljørens Norway AS sin virksomhet er salg av tjenester i forbindelse med rengjøring av friidrettsbaner samt brøyting på vinterstid. Selskapet holder til i Øygarden kommune.

### Rettsvisende oversikt over utvikling og resultat

Regnskapet for 2015 viser en omsetning på kr. 2 033 719 mot en omsetning på kr. 972 990 i 2014. Dette er en dobling i omsetning dette året. Overskuddet i 2015 er kr. 144 615 mot et overskudd i 2014 på kr. 84 398.

Styret mener at årsregnskapet gir et rettsvisende bilde av selskapets eiendeler og gjeld, finansielle stilling og resultat.

### Fortsatt drift

Årsregnskapet er utarbeidet under forutsetningen om fortsatt drift.

### Arbeidsmiljø

Styret anser arbeidsmiljøet i selskapet som bra.

Sykefravær i 2015 er 0%.

### Likestilling

Selskapet hadde ved årets utløp 1 mannlig ansatt.

Styret består av 2 personer, ingen kvinner. Styret har utfra en vurdering av antall ansatte ikke funnet det nødvendig å iverksette spesiell tiltak med hensyn til likestilling.


### Ytre miljø


Selskapet driver ikke virksomhet som forurensar det ytre miljøet.

### Andre forhold

Styret kjenner ikke til noen forhold av viktighet for å bedømme selskapets stilling og resultat som ikke fremgår av regnskapet og balansen med noter. Det er heller ikke etter regnskapsårets utgang inntrådt forhold som etter styrets syn har betydning ved bedømmelse av regnskapet.

Rong, 18. juni 2016

  
Alf Svein Blomvågnes  
styreleder/daglig leder

  
Mats Haugstad Blomvågnes  
styremedlem



**Miljørens Norway AS**

**ÅRSOPPGJØR 2015**



- \* STYRETS BERETNING
- \* RESULTATREGNSKAP
- \* BALANSE
- \* NOTER TIL REGNSKAPET



## Årsberetning 2015 for Miljørens Norway AS

### VIRKSOMHETENS ART

X er et selskap der virksomheten omfatter xxxxxx. Selskapet er lokalisert i xxx kommune.

Rettsvisende oversikt over utvikling og resultat

### FORTSATT DRIFT

Årsregnskapet er utarbeidet under forutsetningen om fortsatt drift.

Arbeidsmiljø Alf Svein Blomvågnes

Styret anser arbeidsmiljøet i selskapet som bra. Det er ikke iverksatt spesielle tiltak i denne forbindelse. Ansatte i virksomheten har ikke vært utsatt for ulykker eller skader i forbindelse med utførelsen av sitt arbeid.

Sykefravær har i året vært på totalt x timer, hvorav X% er langtidssykemeldte. Fraværet utgjør x% av den totale arbeidstiden i selskapet i regnskapsåret.

### LIKESTILLING

Selskapet hadde ved årets utløp X ansatte, X kvinner og X menn. Arbeidstid og lønn er rettferdig fordelt mellom kjønnene. Selskapets personalpolitikk anses for å være kjønnsnøytral på alle områder. Styret består av X personer, hvorav X er kvinner.

### YTRE MILJØ

Selskapet driver ikke virksomhet som forurensar det ytre miljøet.

### ANDRE FORHOLD

Styret kjenner ikke til noen forhold av viktighet for å bedømme selskapets stilling og resultat som ikke fremgår av regnskapet og balansen med noter. Det er heller ikke etter regnskapsårets utgang inntrådt forhold som etter styrets syn har betydning ved bedømmelse av regnskapet.

[Opplysninger som ikke er obligatoriske for små foretak]

Utfyllende redegjørelse for årsregnskapet eventuelt konsernregnskapet

### FREMTIDSUTSIKTER

### FINANSIELL RISIKO

Forslag til anvendelse av overskudd eller dekning av tap

I X hadde selskapet et overskudd etter skattekostnad på kr X som foreslås disponert slik:

Avsatt til utbytte	kr.	xxxxxx
Avsatt til konsernbidrag	kr.	xxxxxx
Til annen egenkapital	kr.	xxxxxx

Med den utviklingen vi nå er inne i, ligger etter styrets oppfatning forholdene godt til rette for videre drift og utvikling.

Sted/Dato

Styrets leder    Styremedlem    Daglig leder



## RESULTATREGNSKAP

### MILJØRENS NORWAY AS

DRIFTSINNEKTER OG DRIFTSKOSTNADER	Note	2015	2014
Salgsinntekt		1 577 237	972 990
Annen driftsinntekt		456 482	0
<b>Sum driftsinntekter</b>	<b>1</b>	<b>2 033 719</b>	<b>972 990</b>
Varekostnad		78 457	0
Lønnskostnad	5	534 389	380 725
Avskrivning av driftsmidler og immaterielle eiendeler	3	266 270	121 160
Annen driftskostnad		941 927	349 605
<b>Sum driftskostnader</b>		<b>1 821 042</b>	<b>851 491</b>
<b>Driftsresultat</b>		<b>212 677</b>	<b>121 499</b>
<b>FINANSINNEKTER OG FINANSKOSTNADER</b>			
Annen renteinntekt		18 095	279
Annen rentekostnad		66 473	3 419
Annen finanskostnad		1 657	2 746
<b>Resultat av finansposter</b>		<b>-50 035</b>	<b>-5 886</b>
Ordinært resultat før skattekostnad		162 642	115 613
Skattekostnad på ordinært resultat	6	18 027	31 215
<b>Ordinært resultat</b>		<b>144 615</b>	<b>84 398</b>
<b>Årsresultat</b>	<b>4</b>	<b>144 615</b>	<b>84 398</b>
<b>OVERFØRINGER</b>			
Avsatt konsernbidrag		98 305	0
Avsatt til annen egenkapital		46 310	84 398
<b>Sum overføringer</b>		<b>144 615</b>	<b>84 398</b>



### BALANSE

#### MILJØRENS NORWAY AS

EIENDELER	Note	2015	2014
<b>ANLEGGSMIDLER</b>			
<b>IMMATERIELLE EIENDELER</b>			
Goodwill		38 400	51 200
<b>Sum immaterielle eiendeler</b>		<b>38 400</b>	<b>51 200</b>
<b>VARIGE DRIFTSMIDLER</b>			
Maskiner og anlegg	3	580 246	358 400
Driftsløsøre, inventar o.a. utstyr	3	431 496	544 060
<b>Sum varige driftsmidler</b>	<b>3</b>	<b>1 011 742</b>	<b>902 460</b>
<b>FINANSIELLE ANLEGGSMIDLER</b>			
<b>Sum anleggsmidler</b>		<b>1 050 142</b>	<b>953 660</b>
<b>OMLØPSMIDLER</b>			
<b>FORDRINGER</b>			
Kundefordringer		1 165 573	454 678
Andre kortsiktige fordringer		35 595	25 218
<b>Sum fordringer</b>		<b>1 201 168</b>	<b>479 896</b>
Bankinnskudd, kontanter o.l.	7	19 413	93 254
<b>Sum omløpsmidler</b>		<b>1 220 581</b>	<b>573 151</b>
<b>Sum eiendeler</b>		<b>2 270 722</b>	<b>1 526 810</b>



<b>BALANSE</b>			
<b>MILJØRENS NORWAY AS</b>			
	<b>Note</b>	<b>2015</b>	<b>2014</b>
<b>EGENKAPITAL OG GJELD</b>			
<b>INNSKUTT EGENKAPITAL</b>			
Aksjekapital	2	30 000	30 000
Overkurs		2 015	2 015
<b>Sum innskutt egenkapital</b>		<b>32 015</b>	<b>32 015</b>
<b>OPPTJENT EGENKAPITAL</b>			
Annen egenkapital		659 436	613 126
<b>Sum opptjent egenkapital</b>		<b>659 436</b>	<b>613 126</b>
<b>Sum egenkapital</b>	<b>4</b>	<b>691 451</b>	<b>645 141</b>
<b>GJELD</b>			
<b>AVSETNING FOR FORPLIKTELSE</b>			
Utsatt skatt	6	6 995	25 327
<b>Sum avsetning for forpliktelser</b>		<b>6 995</b>	<b>25 327</b>
<b>ANNEN LANGSIKTIG GJELD</b>			
Gjeld til kredittinstitusjoner	8	840 708	668 389
<b>Sum annen langsiktig gjeld</b>		<b>840 708</b>	<b>668 389</b>
<b>KORTSIKTIG GJELD</b>			
Gjeld til kredittinstitusjoner		168 919	0
Leverandørgjeld		63 136	21 790
Betalbar skatt	6	0	5 888
Skyldig offentlige avgifter		271 266	69 261
Annen kortsiktig gjeld		228 247	91 015
<b>Sum kortsiktig gjeld</b>		<b>731 568</b>	<b>187 953</b>
<b>Sum gjeld</b>		<b>1 579 271</b>	<b>881 669</b>
<b>Sum egenkapital og gjeld</b>		<b>2 270 722</b>	<b>1 526 810</b>

Rong, 18.06.2016  
Styret i Miljørens Norway AS

Alf Svein Blomvågnes  
styreleder/daglig leder

Mats Haugstad Blomvågnes  
styremedlem



## Note 1 Regnskapsprinsipper

Årsregnskapet er satt opp i samsvar med regnskapsloven. Det er utarbeidet etter norske regnskapsstandarder.

### DRIFTSINNETEKTER OG KOSTNADER

Inntektsføring skjer etter opptjeningsprinsippet som normalt vil være leveringstidspunktet for varer og tjenester. Kostnader medtas etter sammenstillingsprinsippet, dvs. at kostnader medtas i samme periode som tilhørende inntekter inntektsføres.

### HOVEDREGEL FOR VURDERING OG KLASSIFISERING AV EIENDELER OG GJELD

Eiendeler bestemt til varig eie eller bruk er klassifisert som anleggsmidler. Andre eiendeler er klassifisert som omløpsmidler. Fordringer som skal tilbakebetales innen et år er uansett klassifisert som omløpsmidler. Ved klassifisering av kortsiktig og langsiktig gjeld er analoge kriterier lagt til grunn.

Anleggsmidler vurderes til anskaffelseskost, men nedskrives til virkelig verdi når verdifallet forventes ikke å være forbigående. Anleggsmidler med begrenset økonomisk levetid avskrives planmessig. Langsiktig gjeld balanseføres til nominelt mottatt beløp på etableringstidspunktet.

Omløpsmidler vurderes til laveste av anskaffelseskost og virkelig verdi. Kortsiktig gjeld balanseføres til nominelt mottatt beløp på etableringstidspunktet.

Enkelte poster er vurdert etter andre regler. Postene det gjelder vil være blant de postene som omhandles nedenfor.

### IMMATERIELLE EIENDELER

Utgifter til immaterielle eiendeler, herunder utgifter til forskning og utvikling, er balanseført i utstrekning kriteriene for balanseføring er oppfylt.

### VARIGE DRIFTSMIDLER

Varige driftsmidler avskrives over forventet økonomisk levetid. Avskrivningene er som hovedregel fordelt lineært over antatt økonomisk levetid.

### AKSJER OG ANDELER I TILKNYTTET SELSKAP OG DATTERSELSKAP

Investeringer i tilknyttet selskap er vurdert etter egenkapitalmetoden. Tilsvarende gjelder for datterselskap i selskapsregnskapet.

### FORDRINGER

Kundefordringer og andre fordringer oppføres til pålydende etter fradrag for avsetning til forventet tap. Avsetning til tap gjøres på grunnlag av en individuell vurdering av de enkelte fordringene. I tillegg gjøres det for øvrige kundefordringer en uspesifisert avsetning for å dekke antatt tap.

### SKATT

Skattekostnaden i resultatregnskapet omfatter både periodens betalbare skatt og endring i utsatt skatt. Utsatt skatt er beregnet med 25% på grunnlag av de midlertidige forskjeller som eksisterer mellom regnskapsmessige og skattemessige verdier, samt ligningsmessig underskudd til fremføring ved utgangen av regnskapsåret. Skatteøkende og skattereduserende midlertidige forskjeller som reverserer eller kan reversere i samme periode er utlignet og nettoført. Utsatt skatt på merverdier i forbindelse med oppkjøp av datterselskap blir ikke utlignet.



## Note 2 Aksjonærer

Aksjekapitalen i Miljørens Norway AS pr. 31.12 består av:

	Antall	Pålydende	Bokført
Ordinære aksjer	30	1 000,00	30 000
<b>Sum</b>	<b>30</b>		<b>30 000</b>

## Eierstruktur

De største aksjonærene i % pr. 31.12 var:

	Ordinære	Eierandel
Blomvågnes Annlegg & Eigendom AS	30	100,0
<b>Totalt antall aksjer</b>	<b>30</b>	<b>100,0</b>

## Note 3 Anleggsmidler

	Goodwill	Maskiner og anlegg	Sum
Anskaffelseskost pr. 01.01.15	64 000	1 010 820	1 074 820
+ Tilgang kjøpte anleggsmidler		362 752	362 752
= <b>Anskaffelseskost 31.12.15</b>	<b>64 000</b>	<b>1 373 572</b>	<b>1 437 572</b>
Akkumulerte avskrivninger 31.12.15	25 600	363 360	388 960
= <b>Bokført verdi 31.12.15</b>	<b>38 400</b>	<b>1 010 212</b>	<b>1 048 612</b>
Årets ordinære avskrivninger	12 800	255 000	267 800
Økonomisk levetid	5 år	5 år	

## Note 4 Egenkapital

	Aksjekapital	Overkursfond	Fond for vurd.forskjeller	Annen egenkapital	Sum egenkapital
Pr. 31.12.2014	30 000	2 015	0	613 126	645 141
Endringer ført mot EK					0
<b>Pr 01.01.2015</b>	<b>30 000</b>	<b>2 015</b>	<b>0</b>	<b>613 126</b>	<b>645 141</b>
Pr. 01.01.2015	30 000	2 015	0	613 126	645 141
Årets resultat				46 310	46 310
<b>Pr 31.12.2015</b>	<b>30 000</b>	<b>2 015</b>	<b>0</b>	<b>659 436</b>	<b>691 451</b>

## Note 5 Lønnskostnader, antall ansatte, godtgjørelser, lån til ansatte m.m.

Lønnskostnader	2015	2014
Lønninger	384 279	337 059
Arbeidsgiveravgift	54 183	47 525
Pensjonskostnader	0	0
Andre ytelser	95 927	-3 859
<b>Sum</b>	<b>534 389</b>	<b>380 725</b>

Gjennomsnittlig antall årsverk: 1



Ytelser til ledende personer	Daglig leder	Styre	Bedrifts- forsamling
Lønn	384000		
Pensjonsutgifter			
Annen godtgjørelse			

**Antall ansatte: 1**

## PENSJONSFORPLIKTELSER

Selskapet er ikke pliktig til å ha tjenstepensjonsordning etter lov om obligatorisk tjenstepensjon. Selskapets pensjonsordninger tilfredsstiller kravene i denne lov.

## Note 6 Skatt

Årets skattekostnad	2015	2014
Resultatført skatt på ordinært resultat:		
Betalbar skatt	36 359	5 888
Endring i utsatt skatt	-18 332	25 327
<b>Skattekostnad ordinært resultat</b>	<b>18 027</b>	<b>31 215</b>
Skattepliktig inntekt:		
Ordinært resultat før skatt	162 642	115 613
Permanente forskjeller	0	0
Endring i midlertidige forskjeller	-27 978	0
Avgitt konsernbidrag	-134 664	0
<b>Skattepliktig inntekt</b>	<b>0</b>	<b>115 613</b>
Betalbar skatt i balansen:		
Betalbar skatt på årets resultat	36 359	5 888
Betalbar skatt på avgitt konsernbidrag	-36 359	0
<b>Sum betalbar skatt i balansen</b>	<b>0</b>	<b>5 888</b>

Skatteeffekten av midlertidige forskjeller og underskudd til fremføring som har gitt opphav til utsatt skatt og utsatte skattefordeler, spesifisert på typer av midlertidige forskjeller:

	2015	2014	Endring
Varige driftsmidler	27 978	1	-27 978
<b>Sum</b>	<b>27 978</b>	<b>1</b>	<b>-27 978</b>
<b>Utsatt skatt (25 % / 27 %)</b>	<b>6 995</b>	<b>0</b>	<b>-6 994</b>

## NOTE 7 BUNDNE MIDLER

Av selskapets bundne midler er kr. 19 356 bundne skattetrekksmidler.



**NOTE 8 FORDRINGER OG GJELD**

	2015	2014
Fordringer m/forfall senere enn 1 år etter 31.12	0	0
Langs. gjeld m/forfall mer enn 5 år etter 31.12	-578 800	-668 389
Gjeld sikret m/ pant utgjør kr	-578 800	-668 389
Balanseført verdi av de balanseførte eiendelene utgjør kr	431 496	544 060