



ÅRSREGNSKAPET FOR REGNSKAPSÅRET 2023 - GENERELL INFORMASJON

Enheten

Organisasjonsnummer:	948 617 919
Organisasjonsform:	Aksjeselskap
Foretaksnavn:	K J BRUSDAL AS
Forretningsadresse:	Magnusvegen 14 5262 ARNATVEIT

Regnskapsår

Årsregnskapets periode:	01.01.2023 - 31.12.2023
-------------------------	-------------------------

Konsern

Morselskap i konsern:	Nei
-----------------------	-----

Regnskapsregler

Regler for små foretak benyttet:	Nei
Benyttet ved utarbeidelsen av årsregnskapet til selskapet:	Regnskapslovens alminnelige regler

Årsregnskapet fastsatt av kompetent organ

Bekreftet av representant for selskapet:	Ruth Brusdal
Dato for fastsettelse av årsregnskapet:	20.06.2024

Grunnlag for avgivelse

År 2023: Årsregnskapet er elektronisk innlevert
År 2022: Tall er hentet fra elektronisk innlevert årsregnskap fra 2023

Det er ikke krav til at årsregnskapet m.v. som sendes til Regnskapsregisteret er undertegnet. Kontrollen på at dette er utført ligger hos revisor/enhetens øverste organ. Sikkerheten ivaretas ved at innsender har rolle/rettighet for innsending av årsregnskapet via Altinn, og ved at det bekreftes at årsregnskapet er fastsatt av kompetent organ.

Brønnøysundregistrene, 18.07.2025



Resultatregnskap

Beløp i: NOK	Note	2023	2022
RESULTATREGNSKAP			
Inntekter			
Salgsinntekt		519 545 982	474 537 071
Annen driftsinntekt		1 585 042	1 201 807
Sum inntekter		521 131 024	475 738 878
Kostnader			
Varekostnader		342 176 103	300 121 645
Lønnskostnad	1	81 030 934	78 706 774
Avskrivning på driftsmidler og immaterielle eiendeler	2	5 231 348	4 656 690
Annen driftskostnad	1	62 836 914	57 504 846
Sum kostnader		491 275 299	440 989 955
Driftsresultat		29 855 725	34 748 923
Finansinntekter og finanskostnader			
Annen renteinntekt		1 317 658	406 040
Annen finansinntekt		836 392	1 209 880
Sum finansinntekter		2 154 050	1 615 920
Annen rentekostnad		153 306	229 221
Annen finanskostnad		1 004 917	899 114
Sum finanskostnader		1 158 223	1 128 335
Netto finans		995 827	487 585
Ordinært resultat før skattekostnad		30 851 552	35 236 508
Skattekostnad	3	6 862 280	7 781 716
Ordinært resultat etter skattekostnad		23 989 272	27 454 792
Årsresultat		23 989 272	27 454 792
Årsresultat etter minoritetsinteresser		23 989 272	27 454 792
Totalresultat		23 989 272	27 454 792



Resultatregnskap

Beløp i: NOK	Note	2023	2022
Overføringer og disponeringer			
Ordinært utbytte		12 000 000	12 000 000
Avsatt til annen egenkapital		11 989 272	15 454 792
Sum overføringer og disponeringer		23 989 272	27 454 792



Balanse

Beløp i: NOK	Note	2023	2022
BALANSE - EIENDELER			
Anleggsmidler			
Immaterielle eiendeler			
Programvare, rettigheter m.v.	2	2 324 669	3 479 727
Utsatt skattefordel	3	536 045	521 441
Goodwill m.m.	2		
Sum immaterielle eiendeler		2 860 714	4 001 168
Varige driftsmidler			
Maskiner og anlegg	2		
Driftsløsøre, inventar, verktøy, kontormaskiner o.l.	2	14 425 899	14 351 563
Sum varige driftsmidler		14 425 899	14 351 563
Finansielle anleggsmidler			
Investeringer i aksjer og andeler	4	994 591	988 091
Sum finansielle anleggsmidler		994 591	988 091
Sum anleggsmidler		18 281 204	19 340 822
Omløpsmidler			
Varer			
Sum varer	5	71 219 882	72 860 464
Fordringer			
Kundefordringer	6	59 099 346	69 645 324
Andre kortsiktige fordringer	6	28 324 759	19 539 802
Sum fordringer		87 424 105	89 185 126
Bankinnskudd, kontanter og lignende			
Bankinnskudd, kontanter o.l.	7	32 955 396	16 621 059
Sum bankinnskudd, kontanter og lignende		32 955 396	16 621 059
Sum omløpsmidler		191 599 383	178 666 649
SUM EIENDELER		209 880 587	198 007 471



Balanse

Beløp i: NOK	Note	2023	2022
BALANSE - EGENKAPITAL OG GJELD			
Egenkapital			
Innskutt egenkapital			
Aksjekapital	8	1 250 000	1 250 000
Sum innskutt egenkapital		1 250 000	1 250 000
Opptjent egenkapital			
Annen egenkapital	9	125 766 205	113 776 933
Sum opptjent egenkapital		125 766 205	113 776 933
Sum egenkapital		127 016 205	115 026 933
Gjeld			
Langsiktig gjeld			
Utsatt skatt	3		
Annen langsiktig gjeld			
Gjeld til kredittinstitusjoner	10	1 177 093	1 579 313
Sum annen langsiktig gjeld		1 177 093	1 579 313
Sum langsiktig gjeld		1 177 093	1 579 313
Kortsiktig gjeld			
Kassekreditt	10		
Leverandørgjeld		32 895 491	29 732 338
Betalbar skatt	3	6 876 885	7 565 829
Skyldige trekk og offentlige avgifter		12 452 949	15 164 702
Utbytte		12 000 000	12 000 000
Annen kortsiktig gjeld		17 461 964	16 938 356
Sum kortsiktig gjeld		81 687 289	81 401 225
Sum gjeld		82 864 382	82 980 538
SUM EGENKAPITAL OG GJELD		209 880 587	198 007 471



UAVHENGIG REVISORS BERETNING

Til generalforsamlingen i K J Brusdal AS

Konklusjon

Vi har revidert K J Brusdal AS' årsregnskap som viser et overskudd på kr 23 989 272,-. Årsregnskapet består av balanse per 31. desember 2023, resultatregnskap og kontantstrømoppstilling for regnskapsåret avsluttet per denne datoen, og noter til årsregnskapet, herunder et sammendrag av viktige regnskapsprinsipper.

Etter vår mening

- oppfyller årsregnskapet gjeldende lovkrav, og
- gir årsregnskapet et rettviseende bilde av selskapets finansielle stilling per 31. desember 2023, og av dets resultater og kontantstrømmer for regnskapsåret avsluttet per denne datoen i samsvar med regnskapslovens regler og god regnskapsskikk i Norge.

Grunnlag for konklusjonen

Vi har gjennomført revisjonen i samsvar med de internasjonale revisjonsstandardene International Standards on Auditing (ISA-ene). Våre oppgaver og plikter i henhold til disse standardene er beskrevet nedenfor under *Revisors oppgaver og plikter ved revisjonen av årsregnskapet*. Vi er uavhengige av selskapet slik det kreves i lov, forskrift og International Code of Ethics for Professional Accountants (inkludert internasjonale uavhengighetsstandarder) utstedt av the International Ethics Standards Board for Accountants (IESBA-reglene), og vi har overholdt våre øvrige etiske forpliktelser i samsvar med disse kravene. Innhentet revisjonsbevis er etter vår vurdering tilstrekkelig og hensiktsmessig som grunnlag for vår konklusjon.

Øvrig informasjon

Ledelsen (styret og daglig leder) er ansvarlig for øvrig informasjon i årsberetningen. Vår konklusjon om årsregnskapet ovenfor dekker ikke informasjonen i årsberetningen.

I forbindelse med revisjonen av årsregnskapet er det vår oppgave å lese årsberetningen. Formålet er å vurdere hvorvidt det foreligger vesentlig inkonsistens mellom årsberetningen og årsregnskapet og den kunnskap vi har opparbeidet oss under revisjonen av årsregnskapet, eller hvorvidt informasjonen i årsberetningen ellers fremstår som vesentlig feil. Vi har plikt til å rapportere dersom årsberetningen fremstår som vesentlig feil. Vi har ingenting å rapportere i så henseende.

Basert på kunnskapen vi har opparbeidet oss i revisjonen, mener vi at årsberetningen

- er konsistent med årsregnskapet, og
- inneholder de opplysninger som skal gis i henhold til gjeldende lovkrav.

Ledelsens ansvar for årsregnskapet

Ledelsen er ansvarlig for å utarbeide årsregnskapet og for at det gir et rettviseende bilde i samsvar med regnskapslovens regler og god regnskapsskikk i Norge. Ledelsen er også ansvarlig for slik internkontroll som det finner nødvendig for å kunne utarbeide et årsregnskap som ikke inneholder vesentlig feilinformasjon, verken som følge av misligheter eller utilsiktede feil.

Ved utarbeidelsen av årsregnskapet må ledelsen ta standpunkt til selskapets evne til fortsatt drift og opplyse om forhold av betydning for fortsatt drift. Forutsetningen om fortsatt drift skal legges til grunn for årsregnskapet så lenge det ikke er sannsynlig at virksomheten vil bli avviklet.



Revisors oppgaver og plikter ved revisjonen av årsregnskapet

Vårt mål er å oppnå betryggende sikkerhet for at årsregnskapet som helhet ikke inneholder vesentlig feilinformasjon, verken som følge av misligheter eller utilsiktede feil, og å avgi en revisjonsberetning som inneholder vår konklusjon. Betryggende sikkerhet er en høy grad av sikkerhet, men ingen garanti for at en revisjon utført i samsvar med ISA-ene, alltid vil avdekke vesentlig feilinformasjon som eksisterer. Feilinformasjon kan oppstå som følge av misligheter eller utilsiktede feil. Feilinformasjon blir vurdert som vesentlig dersom den enkeltvis eller samlet med rimelighet kan forventes å påvirke økonomiske beslutninger som brukerne foretar basert på årsregnskapet.

For videre beskrivelse av revisors oppgaver og plikter vises det til:
<https://revisorforeningen.no/revisjonsberetninger>

Bergen, 30. mai 2024
BJØRGVIN REVISJON AS

Tom Dahlstrøm
statsautorisert revisor



Årsberetning 2023

K.J. BRUSDAL AS

ORG.NR 948 617 919

Virksomheten.

K.J. Brusdal AS er en del av Norengroskjeden, en landsdekkende kjede bestående av 13 bedrifter med lokale eiere, og med 37 engros butikker.

Selskapets forretningsdrift består i engrossalg av medisinske forbruksvarer, emballasje, tørk/renhold, kontor og datarekvisita, storhusholdningsprodukter, service/teknisk og vedlikeholdsavdeling, samt møbler og interiør til kontor og offentlig miljø. Virksomheten drives på Arnatveit i Bergen Kommune.

K.J. Brusdal AS, sitt forretningsområde er Vestland fylkeskommune. Kundene er lokalisert i hele dette området.

Analyse av årsregnskapet og sentrale risikoer og usikkerhetsfaktorer.

I sterk konkurranse knyttet til anbud på vesentlige kontrakter, er styret meget godt fornøyd med at vi i 2023 klarte en omsetning på 521 mill. Vi er kommet styrket ut av disse konkurransene og er rustet for videre vekst. Resultatet viser en liten nedgang fra 2022, men et godt resultat.

Det har etter styrets kjennskap etter årsskiftet ikke inntruffet forhold som har betydning for bedømmelse av selskapets resultat og finansielle stilling etter årsskiftet.

Selskapets soliditet er meget tilfredsstillende. Egenkapitalandelen pr 31.12.23 var på 60,6 %.

Selskapet har også en tilfredsstillende finansiering uten større behov for ekstern lånefinansiering. Gjennom tilgjengelige trekkrettigheter medfører ikke den økte kapitalbindingen i varelager/utestående fordringer vesentlige likviditetsmessige utfordringer.

Etter styrets vurdering gir det framlagte resultatregnskapet og balansen pr 31.12.2023 et tilfredsstillende uttrykk for selskapets inntjening i 2023 og stillingen ved årsskiftet.



Redegjørelse for foretakets utsikter

Selskapet har en økende markedsandel i sitt salgsområde, og har stort fokus på salgsfremmende tiltak mot det offentlige og private næringsliv. Konkurransen er fortsatt hard, og selskapet merker at både eksisterende og nye konkurrenter fortsatt er prisaggressive og pågående, også i SMB markedet.

Selskapets fortrinn er at det har mange varegrupper, og dermed også mange kundegrupper/ulike næringer. Dette gjør at selskapet er mindre sårbart i forhold til svingninger i markedet. I 2018 kjøpte også selskapet en andel i Norengros HX, som er et selskap som eies av medlemmene i Norengroskjeden, og som primært skal drive med produkter innen områdene medisinsk utstyr og velferdsteknologi. Satsningen på service og reparasjoner er også styrket ved kjøpet av Maskinservice Vest AS i 2021.

Selskapet har fortsatt god styring og kontroll på egne kostnader.

Selskapet har en stabil og meget kompetent bemanning, og det er vanligvis ikke vanskelig å rekruttere gode personer til ledige stillinger.

Finansiell risiko

Markedsrisiko: Selskapet er en forholdsvis stor leverandør til det offentlige, og det foreligger derfor alltid en viss risiko for redusert omsetning rundt anbudsrunder og nye kontraksperioder. I 2023 forsvarte selskapet 7 av 8 store anbud, noe som sikrer god omsetning de neste fire årene. Selskapet selger mange tusen ulike typer forbruksvarer. Mange av disse enkeltproduktene er eksponert for valutarisiko, råvareprisrisiko osv, og 2023 var også preget av stor uro og store prisøkninger grunnet krigen i Ukraina, kraftunderskudd m.m. Selskapets spredning av produkter, leverandører og ulike typer råstoff som plast, papp, metall osv, har likevel medført at selskapet ikke er vesentlig eksponert for denne type risiko.

Kredittrisiko: Kredittrisikoen ansees ikke som stor. Det er god spredning på kunder og kredittrisiko for anbuds kunder vurderes å være lav/moderat.

Likviditetsrisiko: Selskapets ledelse/aksjonærer er bevisst på at likviditetsreserven i selskapet alltid skal være forsvarlig, og at selskapets finansieringssituasjon skal være god.

Fortsatt drift.

Selskapets årsregnskap for 2023 er avlagt under forutsetning av fortsatt drift. Styret og daglig leder er av den oppfatning at denne forutsetning er til stede.

Selskapet har siden oppstart i 1988 hatt en god salgsutvikling, og har drevet med overskudd hvert år siden oppstart.



Arbeidsmiljøet.

Selskapet har 110 ansatte pr 31.12.23. Det har ikke forekommet alvorlige arbeidsuhell eller ulykker i 2023. Sykefraværet inkludert langtidssykemeldte var på 5,27 %, og uten langtidssykemeldte på 2,69%. Langtidsfraværet er ikke arbeidsrelatert, men kjente årsaker.

Styret og daglig leder mener arbeidsmiljøet er godt. Det korte fraværet er på et akseptabelt nivå.

Likestilling.

Av selskapets ansatte er det 60 menn og 50 kvinner (45 %). Styret består av en kvinne og to menn. Blant ansatte definert i ledende stillinger (hele driftsledergruppen) utgjør kvinneandelen 60 %.

Selskapets personalpolitikk anses å være kjønnsnøytral på alle områder.

Styret har ut fra vurdering av kjønns sammensetningen blant de ansatte og stillingskategorier ikke funnet det nødvendig å iverksette spesielle tiltak med hensyn til likestilling. Det er heller ikke mottatt tilbakemeldinger, verken fra kvinner eller menn, i medarbeidersamtaler på at noen opplever selskapets personalpolitikk som kjønnsdiskriminerende.

Tiltak for å hindre diskriminering mv.

Bedriften arbeider aktivt for å fremme likestilling, sikre like muligheter og rettigheter og hindre diskriminering. For å bidra til dette, har bedriften blant annet etablert rutiner for intern rekruttering, hvor søkere fra andre avdelinger blir informert om nye ledige stillinger i bedriften. Det er også foretatt en gjennomgang av kriteriene for karriereutvikling og lederstillinger i bedriften.

Ansvarsforsikring

Selskapet har ikke tegnet ansvarsforsikring for styrets medlemmer og daglig leder.

Åpenhetsloven

Vi opplyser i tråd med åpenhetsloven at den skriftlige redegjørelsen fra våre aktsomhetsvurderinger legges i ut lett tilgjengelig på vår virksomhets nettside innen 30.06.2024.



Ytre miljø.

Norengros K.J. Brusdal påvirker miljøet lokalt og nasjonalt. Vi tar derfor miljøansvar og jobber aktivt med å redusere denne påvirkningen. Norengros har derfor gjennom en rekke år hatt et aktivt miljøarbeid og ytterligere et omfattende miljøløft siste året.

Vi tror helhjertet på at vi kan gjøre et viktig bidrag til å gjøre samfunnet mer bærekraftig. Vi i Norengros Brusdal har derfor forpliktet oss til å være en pådriver for mer miljøvennlige løsninger, både på lokalt og nasjonalt nivå. Vi skal bidra til å påvirke beslutningstakere, og da spesielt våre kunder, leverandører og andre samarbeidspartnere.

Hos Norengros K J Brusdal AS har vi en organisasjonsstruktur, styringssystemer, prosedyrer og opplæringsprogrammer i henhold til alle relevante lovkrav, regler og standarder.

Vårt styringssystem for miljø er ISO 14001:2015- sertifisert.

Ettersom det er våre ledere og mellomledere som er ansvarlige for at dette etterleves i daglig drift, er dette innlemmet som en del av kjernevirksomheten vår.

Med et ønske om kontinuerlig forbedring, involverer vi våre ansatte i arbeidet med å ta vare på miljøet rundt oss. Dette gjelder også kunder, leverandører og andre samarbeidspartnere som kan bidra til at vi når vår ambisjon om å være den ledende forbruksvaregrossisten innen miljø og bærekraft.

Vi er med i Klimapartner Vestland, og arbeider sammen med det lokale næringslivet for nye klimagassreducerende tiltak på Vestlandet. Vi deltar også i Norengros sentrale prosjektgruppe «bærekraft i Norengros», og er en aktiv pådriver og bidragsyter for felles miljøpolitikk i kjeden vår.

Styret og daglig leder er oppmerksom på at alle bedriftens produkter blir transportert med lastebiler, noe som virker belastende på det ytre miljøet. Dette arbeides det kontinuerlig med, og bedriften vil innen mars 2023 ha hele fire elektriske, store lastebiler og fire elektriske varebiler – alle da med nullutslipp. Utover dette er ikke styret/daglig leder kjent med at selskapet forurensar det ytre miljø på andre måter.

Styret takker alle de ansatte for god innsats i året som vi har lagt bak oss.



Resultat/disponering.

Selskapets årsoverskudd for 2023 var på kr 23.989.272,-

Disponering av dette fremgår av resultatregnskapet.

Bergen 17. april 2024

_____	_____
Ruth Brusdal	Sissel B. Solhaug
Daglig leder	Styrets leder
_____	_____
Karl Johan Brusdal	Kristian Jæger
Styremedlem	Styremedlem

Penneo Dokumentnøkkel: P3QBD-CJFMY-4U1XX-4I042-CZKDD-OOCBC



PENNEO

Signaturene i dette dokumentet er juridisk bindende. Dokument signert med "Penneo™ - sikker digital signatur". De signerende parter sin identitet er registrert, og er listet nedenfor.

"Med min signatur bekrefter jeg alle datoer og innholdet i dette dokument."

Solhaug, Sissel Brusdal

Underskriver

På vegne av: Leder

Serienummer: no_bankid:9578-5993-4-1844693

IP: 85.252.xxx.xxx

2024-04-19 13:45:25 UTC



Brusdal, Ruth Vigdis

Underskriver

På vegne av: Leder

Serienummer: no_bankid:9578-5993-4-2129745

IP: 88.93.xxx.xxx

2024-04-19 16:43:44 UTC



Brusdal, Karl Johan

Underskriver

Serienummer: no_bankid:9578-5993-4-1921851

IP: 85.167.xxx.xxx

2024-04-21 13:56:12 UTC



Jæger, Kristian

Underskriver

Serienummer: no_bankid:9578-5992-4-3279482

IP: 77.16.xxx.xxx

2024-04-23 14:52:00 UTC



Penneo Dokumentnøkkel: P3QBD-C2FMY-4U1XX-4I042-CZKDD-00C8C

Dokumentet er signert digitalt, med **Penneo.com**. Alle digitale signatur-data i dokumentet er sikret og validert av den datamaskin-utregnede hash-verdien av det opprinnelige dokument. Dokumentet er låst og tids-stemplet med et sertifikat fra en betrodd tredjepart. All kryptografisk bevis er integrert i denne PDF, for fremtidig validering (hvis nødvendig).

Hvordan bekrefter at dette dokumentet er originalen?

Dokumentet er beskyttet av ett Adobe CDS sertifikat. Når du åpner dokumentet i

Adobe Reader, skal du kunne se at dokumentet er sertifisert av **Penneo e-signature service <penneo@penneo.com>**. Dette garanterer at innholdet i dokumentet ikke har blitt endret.

Det er lett å kontrollere de kryptografiske beviser som er lokalisert inne i dokumentet, med Penneo validator - <https://penneo.com/validator>



Årsregnskap 2023 K J Brusdal AS

Resultatregnskap
Balanse pr 31.12.
Kontantstrømoppstilling
Noter

Org.nr.: 948 617 919



K J Brusdal AS

Resultatregnskap

DRIFTSINNEKTER OG DRIFTSKOSTNADER	NOTER	2023	2022
Salgsinntekt		519 545 982	474 537 071
Annen driftsinntekt		1 585 042	1 201 807
Sum driftsinntekter		521 131 024	475 738 878
Varekostnader		342 176 103	300 121 645
Lønnskostnad	1	81 030 934	78 706 774
Avskrivning på driftsmidler og immaterielle eiendeler	2	5 231 348	4 656 690
Annen driftskostnad	1	62 836 914	57 504 846
Sum driftskostnader		491 275 299	440 989 955
Driftsresultat		29 855 725	34 748 923
FINANSINNEKTER OG FINANSKOSTNADER			
Annen renteinntekt		1 317 658	406 040
Annen finansinntekt		836 392	1 209 880
Annen rentekostnad		153 306	229 221
Annen finanskostnad		1 004 917	899 114
Resultat av finansposter		995 827	487 585
Resultat før skattekostnad		30 851 552	35 236 508
Skattekostnad	3	6 862 280	7 781 716
Årsresultat		23 989 272	27 454 792
OVERFØRINGER			
Avsatt til annen egenkapital		11 989 272	15 454 792
Avsatt til utbytte		12 000 000	12 000 000
Sum overføringer		23 989 272	27 454 792

Organisasjonsnummer 948 617 919



K J Brusdal AS

Balanse pr. 31. desember

EIENDELER	NOTER	2023	2022
Anleggsmidler			
Immaterielle eiendeler			
Programvare, rettigheter m.v.	2	2 324 669	3 479 727
Utsatt skattefordel	3	536 045	521 441
Sum immaterielle eiendeler		2 860 714	4 001 168
Varige driftsmidler			
Driftsløsøre, inventar, verktøy, kontormaskiner o.l.	2	14 425 899	14 351 563
Sum varige driftsmidler		14 425 899	14 351 563
Finansielle driftsmidler			
Investeringer i aksjer og andeler	4	994 591	988 091
Sum finansielle anleggsmidler		994 591	988 091
Sum anleggsmidler		18 281 204	19 340 822
Omløpsmidler			
Varer	5	71 219 882	72 860 464
Fordringer			
Kundefordringer	6	59 099 346	69 645 324
Andre kortsiktige fordringer	6	28 324 759	19 539 802
Sum fordringer		87 424 105	89 185 126
Bankinnskudd, kontanter o.l.	7	32 955 396	16 621 059
Sum omløpsmidler		191 599 383	178 666 649
SUM EIENDELER		209 880 587	198 007 471


Organisasjonsnummer 948 617 919

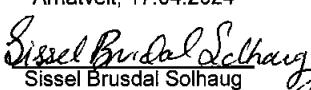





K J Brusdal AS

Balanse pr. 31. desember

EGENKAPITAL OG GJELD	NOTER	2023	2022
Egenkapital			
Innskutt egenkapital			
Aksjekapital	8	1 250 000	1 250 000
Sum innskutt egenkapital		1 250 000	1 250 000
Opptjent egenkapital			
Annen egenkapital	9	125 766 205	113 776 933
Sum opptjent egenkapital		125 766 205	113 776 933
Sum egenkapital		127 016 205	115 026 933
Gjeld			
Annen langsiktig gjeld			
Gjeld til kredittinstitusjoner	10	1 177 093	1 579 313
Sum annen langsiktig gjeld		1 177 093	1 579 313
Kortsiktig gjeld			
Leverandørgjeld		32 895 491	29 732 338
Betalbar skatt	3	6 876 885	7 565 829
Skyldige trekk og offentlige avgifter		12 452 949	15 164 702
Utbytte		12 000 000	12 000 000
Annen kortsiktig gjeld		17 461 964	16 938 356
Sum kortsiktig gjeld		81 687 289	81 401 225
Sum gjeld		82 864 382	82 980 538
SUM EGENKAPITAL OG GJELD		209 880 587	198 007 471


Karl Johan Brusdal
styrermedlem

Arnatveit, 17.04.2024

Sissel Brusdal Solhaug
styrets leder

Ruth Brusdal
daglig leder


Kristian Jæger
styrermedlem


Organisasjonsnummer 948 617 919



K. J. Brusdal AS Kontantstrømoppstilling

	<u>2023</u>	<u>2022</u>
Kontantstrømmer fra operasjonelle aktiviteter		
Resultat før skattekostnad	30 851 552	35 236 508
Betalte skatter	-7 565 829	-7 757 533
Gevinst/tap ved realisasjon av varige driftsmidler	0	1 000
Ordinære avskrivninger	5 231 348	4 656 690
Endring i varelager	1 640 582	8 190 281
Endring i kundefordringer	10 545 978	-21 781 694
Endring i leverandørgjeld	3 163 153	7 515 966
Endring i andre tidsavgrensningsposter	-10 973 101	801 621
Netto kontantstrøm fra operasjonelle aktiviteter	<u>32 893 683</u>	<u>26 862 839</u>
Kontantstrøm fra investeringsaktiviteter		
Innbetalinger ved salg av varige driftsmidler	0	0
Utbetalinger ved kjøp av varige driftsmidler	-4 150 626	-9 929 443
Innbetalinger ved salg av finansielle driftsmidler	0	3 500
Utbetaling ved kjøp av finansielle driftsmidler	-6 500	0
Netto kontantstrøm fra investeringsaktiviteter	<u>-4 157 126</u>	<u>-9 925 943</u>
Kontantstrøm fra finansieringsaktiviteter		
Utbetalinger ved nedbetaling av langsiktig gjeld	-402 220	-836 374
Innbetalinger ved opptak av langsiktig gjeld	0	668 263
Netto endring i kassekreditt	0	0
Utbetaling av utbytte	-12 000 000	-10 000 000
Netto kontantstrøm fra finansieringsaktiviteter	<u>-12 402 220</u>	<u>-10 168 111</u>
Netto endring i kontanter	<u>16 334 337</u>	<u>6 768 785</u>
Beholdning av likvide midler ved periodens begynnelse	<u>16 621 059</u>	<u>9 852 274</u>
Beholdning av likvide midler ved periodens slutt	<u>32 955 396</u>	<u>16 621 059</u>
Ubenyttet driftskreditt utgjør i tillegg	10 000 000	10 000 000

Organisasjonsnummer 948 617 919



K. J. Brusdal AS Noter til årsregnskap 2023

Regnskapsprinsipper

Årsregnskapet er satt opp i samsvar med regnskapsloven og god regnskapsskikk. Regnskapslovens hovedregler er benyttet for vurdering og klassifisering av regnskapspostene.

Generelle regler for registrering av inntekter og kostnader

Inntektsføring ved salg av varer og tjenester skjer på leveringstidspunktet. Kostnader medtas etter sammenstillingsprinsippet, som innebærer at de medtas i samme periode som tilhørende inntekter inntektsføres. Kostnader som ikke kan henføres til særskilt inntekt, kostnadsføres når de påløper.

Klassifisering og generell vurdering av balanseposter

Eiendeler bestemt til varig eie eller bruk er klassifisert som anleggsmidler. Eiendeler tilknyttet varekretsløpet, er klassifisert som omløpsmidler. Fordringer klassifiseres som omløpsmidler hvis de skal tilbakebetales i løpet av ett år etter balansedagen. For gjeld er analoge kriterier lagt til grunn. Omløpsmidler vurderes til laveste av anskaffelseskost og virkelig verdi. Kortsiktig gjeld balanseføres til nominelt beløp på etableringstidspunktet. Anleggsmidler vurderes til anskaffelseskost. Varige driftsmidler som forringes i verdi avskrives planmessig over forventet økonomisk levetid. Anleggsmidlene nedskrives til virkelig verdi ved verdifall som ikke forventes å være forbigående. Langsiktig gjeld balanseføres til nominelt beløp på etableringstidspunktet.

Immaterielle eiendeler

Selskapet har deltatt i et eget kjedeutviklet drifts- og økonomistyringssystem. Utgifter pådratt etter den innledende fase av prosjektet er balanseført, og avskrives over antatt levetid fra systemet ble tatt i bruk. Andre immaterielle eiendeler gjelder rettigheter ervervet ved oppkjøp samt investering i spesialtilpasset lagerstyringssystem.

Varige driftsmidler

Varige driftsmidler balanseføres og avskrives lineært over driftsmidlenes forventede levetid hvis de har antatt levetid over 3 år og har en kostpris som overstiger kr 15 000. Direkte vedlikehold av driftsmidler kostnadsføres løpende under driftskostnader. Påkostninger eller forbedringer tillegges driftsmiddelets kostpris og avskrives i takt med driftsmiddelet. Skillet mellom vedlikehold og påkostning/forbedring regnes i forhold til driftsmiddelets stand ved vårt kjøp av dette. Aktivert bygningsmessig innredning i leide lokaler, avskrives over forventet leietid.

Leieavtaler

Finansiell leie av driftsmidler balanseføres i samsvar med regnskapslovens hovedregler. Leieforpliktelsene er oppført som langsiktig gjeld, og er balanseført til nåverdien av fremtidig leiebetalning.

Andre anleggsaksjer

Aksjene er vurdert til anskaffelseskost.

Pensjoner

Selskapet har en tilskuddsbasert pensjonsordning for samtlige ansatte. Årets premie kostnadsføres. Ordningen tilfredsstiller lovpålagt krav til obligatorisk tjenestepensjonsordning.

Beholdning av varer

Beholdning av handelsvarer verdsettes til laveste verdi av kostpris etter veid gjennomsnittspris, og virkelig verdi.

Fordringer

Kundefordringer og andre fordringer føres opp i balansen etter fradrag for avsetning til forventede tap. Avsetning til tap gjøres på grunnlag av individuelle vurderinger av de enkelte fordringer.

Skatter

Skattekostnaden i resultatregnskapet omfatter både periodens betalbare skatt, og endring i utsatt skatt. Utsatt skatt beregnes med 22% på grunnlag av de midlertidige forskjeller som eksisterer mellom regnskapsmessige og skattemessige verdier, samt eventuelt ligningsmessig underskudd til framføring ved utgangen av regnskapsåret. Skatteøkende og skattereduserende midlertidige forskjeller som reverserer eller kan reversere i samme periode, utlignes.

Organisasjonsnummer 948 617 919



K. J. Brusdal AS Noter til årsregnskap 2023

Note 1		Ansatte, godtgjørelser m.v.	
<u>Lønnskostnader består av følgende poster:</u>		<u>2023</u>	<u>2022</u>
Lønninger		64 689 105	59 439 130
Pensjonskostnader		2 982 679	2 581 399
Arbeidsgiveravgift		9 969 981	9 042 339
Innleid arbeidskraft		1 798 436	4 426 830
Andre personalkostnader		1 590 733	3 217 076
Sum lønnskostnader		<u>81 030 934</u>	<u>78 706 774</u>

Gj.snittlig antall årsverk egne ansatte 110 110

<u>Godtgjørelser</u>		<u>2023</u>	<u>2022</u>
Daglig leder	lønn	1 479 574	1 417 113
	andre ytelser	190 159	158 681
	andel av pensjonskostnader	94 710	90 168
Styret	honorar	90 000	90 000

Det foreligger ingen avtaler om å yte særskilt vederlag ved opphør eller endring av ansettelseforhold / verv for daglig leder eller styrets leder. Det foreligger heller ingen avtaler om bonus, overskuddsutdeling, opsjoner eller lignende overfor samme personer. Selskapet har ikke avgitt noen forpliktelser knyttet til rettigheter til tegning, kjøp eller salg av aksjer.

<u>Honorar til revisor, fordelt på ulike tjenester:</u>		<u>2023</u>	<u>2022</u>
Lovbestemt revisjon		240 000	230 000
Skatterådgivning		0	0
Bistand med regnskap og ligningsoppg.		19 000	17 400
andre tjenester		10 000	18 000
Sum (alle beløp er eks. mva)		<u>269 000</u>	<u>265 400</u>

Note 2	Varige driftsmidler / immaterielle eiendeler		<u>Rettighet</u>	<u>Sum</u>
	<u>Driftsløsøre</u>	<u>Progr.vare etc</u>		
Anskaffelseskost per 01.01.	39 349 444	10 140 487	25 000	49 514 931
Tilgang	4 150 626	0	0	4 150 626
Avgang til anskaffelseskost	0	0	0	0
Anskaffelseskost 31.12.	43 500 070	10 140 487	25 000	53 665 557
Akkumulerte avskrivninger 31.12.	-29 074 172	-7 840 818	0	-36 914 990
Balanseført verdi 31.12.	<u>14 425 899</u>	<u>2 299 669</u>	<u>25 000</u>	<u>16 750 568</u>
Årets avskrivninger	4 076 290	1 155 058	0	5 231 348
Forventet økonomisk levetid	3-10 år	5 år		

Det er ingen endringer i avskrivningsplan, som er lineær for alle avskrivbare driftsmidler.

Balanseført verdi av driftsløsøre pr 31.12. inkluderer finansielt leide driftsmidler med kr 1 154 057.



K. J. Brusdal AS Noter til årsregnskap 2023

Note 3 Skattemessige forhold

Skattekostnaden består av:	2023	2022
Betalbar skatt av årets resultat	6 876 884	7 565 829
Endring utsatt skatt / skattefordel	-14 604	215 887
Netto skattekostnad	6 862 280	7 781 716

Midlertidige forskjeller og utsatt skatt:	31.12.2022	31.12.2022	Endring
<u>Skatteøkende midlertidige forskjeller</u>			
Gevinst- og tapskonto	310 467	388 084	-77 617

Skatteminkende midlertidige forskjeller

Varige driftsmidler	-1 096 665	-996 955	-99 710
Varebeholdning	-1 558 277	-1 655 968	97 691
Kundefordringer	-92 094	-105 347	13 253
Netto midlertidige forskjeller	-2 436 569	-2 370 186	-66 383
Utsatt skatt / skattefordel (-)	-536 045	-521 441	-14 604

Beregning av effektiv skattesats:

	2023	2022
Resultat før skatt	30 851 552	35 236 508
Forventet skatt etter nominell skattesats	6 787 341	7 752 032

Skatteeffekt av følgende poster:

Permanente forskjeller	74 939	29 684
Endring i skattesats	0	0
Skattekostnad	6 862 280	7 781 716
Effektiv skattesats	22,24 %	22,08 %
Nominell skattesats	22,00 %	22,00 %

Note 4 Investeringer i aksjer og andeler

Selskapet har tre aksjeposter, med eierandeler inntil 10 %.
Balanseførte verdier tilsvarer kostpriser.

Note 5 Varebeholdning

Det er tatt hensyn til ukurans ved vurdering av varebeholdningen.

Note 6 Kundefordringer / andre fordringer

Det er avsatt for mulige tap på kundefordringer.
Andre fordringer er vurdert til pålydende verdi.

Note 7 Bundne midler

I posten inngår bundne skattetrekkmidler med kr 2 696 027. Dette dekker trekkansvaret.

Note 8 Aksjer og eierforhold

Aksjekapitalen er fordelt på 500 aksjer, hver pålydende kr 2 500.

Aksjonærer	Eierandel	
Avia Drift AS	45 %	Eid av daglig leder
Somu AS	40 %	Eid av daglig leder
Brask AS	15 %	Eid av daglig leder
Sum	100 %	

Organisasjonsnummer 948 617 919



K. J. Brusdal AS Noter til årsregnskap 2023

Note 9 Endringer i annen egenkapital

Balanseført verdi 01.01.	115 026 933
Årets resultat	23 989 272
Avsatt utbytte	-12 000 000
Balanseført verdi 31.12.	<u>127 016 205</u>

Note 10 Langsiktig gjeld / pantstillelser

Langsiktig gjeld til kredittinstitusjoner er i sin helhet finansielle leieforpliktelser, med følgende nedbetalingsplan:

<u>Estimerte leiebetalinger</u>	<u>1 år</u>	<u>2-5 år</u>	<u>over 5 år</u>	<u>Sum</u>
Nominelt beløp	341 454	835 639	0	1 177 093

<u>Pantstillelser</u>	<u>Gjeld sikret ved pant</u>	<u>Eiendeler stilt som sikkerhet</u>	<u>Balanseført verdi pant</u>
Gjeld til kredittinstitusjoner	1 177 093	Driftsløsøre	14 425 899
Driftskreditt	0	Varer	71 219 882
(trekkadgang kr 10 000 000)		Kundefordringer	59 099 346
		Andre fordringer	28 324 759