



## ÅRSREGNSKAPET FOR REGNSKAPSÅRET 2023 - GENERELL INFORMASJON

### Enheten

Organisasjonsnummer: 998 102 553  
Organisasjonsform: Aksjeselskap  
Foretaksnavn: HØDNEBØ PROSJEKT AS  
Forretningsadresse: Hoffsveien 15  
0275 OSLO

### Regnskapsår

Årsregnskapets periode: 01.01.2023 - 31.12.2023

### Konsern

Morselskap i konsern: Nei

### Regnskapsregler

Regler for små foretak benyttet: Ja  
Benyttet ved utarbeidelsen av årsregnskapet til selskapet: Regnskapslovens alminnelige regler

### Årsregnskapet fastsatt av kompetent organ

Bekreftet av representant for selskapet: ATHENE ACCOUNTING AS

Dato for fastsettelse av årsregnskapet: 07.05.2024

### Grunnlag for avgivelse

År 2023: Årsregnskapet er elektronisk innlevert  
År 2022: Tall er hentet fra elektronisk innlevert årsregnskap fra 2023

*Det er ikke krav til at årsregnskapet m.v. som sendes til Regnskapsregisteret er undertegnet. Kontrollen på at dette er utført ligger hos revisor/enhetens øverste organ. Sikkerheten ivaretas ved at innsender har rolle/rettighet for innsending av årsregnskapet via Altinn, og ved at det bekreftes at årsregnskapet er fastsatt av kompetent organ.*

Brønnøysundregistrene, 27.04.2025



Brønnøysundregistrene

# Brønnøysundregistrene Årsregnskap regnskapsåret 2023 for 998102553

---

Postadresse: 8910 Brønnøysund

Telefoner: Opplysningstelefonen 75 00 75 00 Telefaks 75 00 75 05

E-post: [firmapost@brreg.no](mailto:firmapost@brreg.no) Internett: [www.brreg.no](http://www.brreg.no)

Organisasjonsnummer: 974 760 673



## Resultatregnskap

| Beløp i: NOK  | Note | 2023              | 2022              |
|---|------|-------------------|-------------------|
| <b>RESULTATREGNSKAP</b>                               |      |                   |                   |
| <b>Inntekter</b>                                      |      |                   |                   |
| Salgsinntekt  | 1    | 20 358 623        | 18 961 548        |
| Annen driftsinntekt                                   |      |                   | 22 621            |
| <b>Sum inntekter</b>                                  |      | <b>20 358 623</b> | <b>18 984 169</b> |
| <b>Kostnader</b>                                      |      |                   |                   |
| Varekostnad   | 1    | 16 291 248        | 14 836 921        |
| Lønnskostnad  | 2    | 3 162 272         | 3 733 011         |
| Avskrivning av driftsmidler og immaterielle eiendeler |      | 4 100             | 2 689             |
| Annen driftskostnad                                   |      | 1 353 621         | 1 182 691         |
| <b>Sum kostnader</b>                                  |      | <b>20 811 242</b> | <b>19 755 313</b> |
| <b>Driftsresultat</b>                                 |      | <b>-452 618</b>   | <b>-771 144</b>   |
| <b>Finansinntekter og finanskostnader</b>             |      |                   |                   |
| Annen renteinntekt                                    |      | 2 467             | 710               |
| Annen finansinntekt                                   |      | 8 289             | 8 417             |
| <b>Sum finansinntekter</b>                            |      | <b>10 756</b>     | <b>9 127</b>      |
| Annen rentekostnad                                    |      | 34 550            | 25 388            |
| Annen finanskostnad                                   |      |                   | 3 177             |
| <b>Sum finanskostnader</b>                            |      | <b>34 550</b>     | <b>28 565</b>     |
| <b>Netto finans</b>                                   |      | <b>-23 794</b>    | <b>-19 438</b>    |
| <b>Ordinært resultat før skattekostnad</b>            |      | <b>-476 412</b>   | <b>-790 583</b>   |
| Skattekostnad på resultat                             | 3    |                   | -163 404          |
| <b>Ordinært resultat etter skattekostnad</b>          |      | <b>-476 412</b>   | <b>-627 179</b>   |
| <b>Årsresultat</b>                                    |      | <b>-476 412</b>   | <b>-627 179</b>   |
| <b>Årsresultat etter minoritetsinteresser</b>         |      | <b>-476 412</b>   | <b>-627 179</b>   |
| <b>Totalresultat</b>                                  |      | <b>-476 412</b>   | <b>-627 179</b>   |



## Resultatregnskap

| <b>Beløp i: NOK</b>                      | <b>Note</b> | <b>2023</b>     | <b>2022</b>     |
|--|-------------|-----------------|-----------------|
| <b>Overføringer og disponeringer</b>     |             |                 |                 |
| Overført fra annen egenkapital           | 4           | -476 412        | -627 179        |
| <b>Sum overføringer og disponeringer</b> |             | <b>-476 412</b> | <b>-627 179</b> |



## Balanse

| Beløp i: NOK                                   | Note | 2023             | 2022             |
|--|------|------------------|------------------|
| <b>BALANSE - EIENDELER</b>                     |      |                  |                  |
| <b>Anleggsmidler</b>                           |      |                  |                  |
| <b>Immaterielle eiendeler</b>                  |      |                  |                  |
| Utsatt skattefordel                            | 3    |                  |                  |
| <b>Varige driftsmidler</b>                     |      |                  |                  |
| Driftsløsøre, inventar o.a. utstyr             |      | 13 900           | 18 000           |
| <b>Sum varige driftsmidler</b>                 |      | <b>13 900</b>    | <b>18 000</b>    |
| <b>Finansielle anleggsmidler</b>               |      |                  |                  |
| Andre langsiktige fordringer                   |      | 12 903           | 12 903           |
| <b>Sum finansielle anleggsmidler</b>           |      | <b>12 903</b>    | <b>12 903</b>    |
| <b>Sum anleggsmidler</b>                       |      | <b>26 803</b>    | <b>30 903</b>    |
| <b>Omløpsmidler</b>                            |      |                  |                  |
| <b>Varer</b>                                   |      |                  |                  |
| <b>Fordringer</b>                              |      |                  |                  |
| Kundefordringer                                |      | 2 251 303        | 3 983 450        |
| Andre kortsiktige fordringer                   | 1    | 590 221          | 139 080          |
| <b>Sum fordringer</b>                          |      | <b>2 841 524</b> | <b>4 122 530</b> |
| <b>Bankinnskudd, kontanter og lignende</b>     |      |                  |                  |
| Bankinnskudd, kontanter o.l.                   |      | 1 271 246        | 825 023          |
| <b>Sum bankinnskudd, kontanter og lignende</b> |      | <b>1 271 246</b> | <b>825 023</b>   |
| <b>Sum omløpsmidler</b>                        |      | <b>4 112 769</b> | <b>4 947 554</b> |
| <b>SUM EIENDELER</b>                           |      | <b>4 139 572</b> | <b>4 978 457</b> |

## BALANSE - EGENKAPITAL OG GJELD

### Egenkapital

#### Innskutt egenkapital



## Balanse

| <b>Beløp i: NOK</b>             | <b>Note</b> | <b>2023</b>      | <b>2022</b>      |
|---------------------------------|-------------|------------------|------------------|
| Aksjekapital                    | 4, 5        | 1 000 000        | 1 000 000        |
| Beholdning av egne aksjer       | 4, 5        | -210 000         | -210 000         |
| Overkurs                        | 4           | 1 515            | 1 515            |
| <b>Sum innskutt egenkapital</b> |             | <b>791 515</b>   | <b>791 515</b>   |
| <b>Opptjent egenkapital</b>     |             |                  |                  |
| Annen egenkapital               | 4           | 1 654 974        | 2 131 386        |
| <b>Sum opptjent egenkapital</b> |             | <b>1 654 974</b> | <b>2 131 386</b> |
| <b>Sum egenkapital</b>          |             | <b>2 446 489</b> | <b>2 922 901</b> |
| <b>Gjeld</b>                    |             |                  |                  |
| <b>Langsiktig gjeld</b>         |             |                  |                  |
| Utsatt skatt                    | 3           |                  |                  |
| <b>Annen langsiktig gjeld</b>   |             |                  |                  |
| <b>Sum langsiktig gjeld</b>     |             | <b>0</b>         | <b>0</b>         |
| <b>Kortsiktig gjeld</b>         |             |                  |                  |
| Leverandørgjeld                 |             | 548 821          | 1 007 662        |
| Betalbar skatt                  | 3           |                  |                  |
| Skyldig offentlige avgifter     |             | 837 676          | 661 553          |
| Annen kortsiktig gjeld          |             | 306 587          | 386 341          |
| <b>Sum kortsiktig gjeld</b>     |             | <b>1 693 083</b> | <b>2 055 556</b> |
| <b>Sum gjeld</b>                |             | <b>1 693 083</b> | <b>2 055 556</b> |
| <b>SUM EGENKAPITAL OG GJELD</b> |             | <b>4 139 572</b> | <b>4 978 457</b> |



## Brønnøysundregistrene

### ÅRSREGNSKAP FOR REGNSKAPSÅRET 2023 - GENERELL INFORMASJON

Journalnummer: 2024 415534

#### Enheten

Organisasjonsnummer: 998 102 553  
Organisasjonsform: Aksjeselskap  
Foretaksnavn: HØDNEBØ PROSJEKT AS  
Forretningsadresse: St. Olavs plass 3  
0165 OSLO

#### Regnskapsår

Årsregnskapets periode: 01.01.2023 - 31.12.2023

#### Konsern

Morselskap i konsern: Nei

#### Regnskapsregler

Regler for små foretak benyttet: Ja  
Benyttet ved utarbeidelsen av  
årsregnskapet til selskapet: Regnskapslovens alminnelige regler

#### Årsregnskapet fastsatt av kompetent organ

Bekreftet av representant for selskapet: ATHENE ACCOUNTING AS  
Dato for fastsettelse av årsregnskapet: 07.05.2024

#### Revisjon

Årsregnskapet er utarbeidet av ekstern  
autorisert regnskapsfører: Ja  
Ekstern autorisert regnskapsfører har i  
løpet av regnskapsåret bistått ved den  
løpende regnskapsføringen eller utført  
andre tjenester for selskapet enn å  
utarbeide årsregnskapet: Ja

#### Grunnlag for avgivelse

År 2023: Årsregnskap er elektronisk innlevert.  
År 2022: Tall er hentet fra elektronisk innlevert årsregnskap fra 2023.

*Det er ikke krav til at årsregnskapet m.v. som sendes til Regnskapsregisteret er undertegnet. Kontrollen på at dette er utført ligger hos revisor/enhetens øverste organ. Sikkerheten ivaretas ved at innsender har rolle/rettighet for innsending av årsregnskapet via Altinn, og ved at det bekreftes at årsregnskapet er fastsatt av kompetent organ.*

Brønnøysundregistrene, 04.06.2024



Organisasjonsnr: 998 102 553  
HØDNEBØ PROSJEKT AS

## RESULTATREGNSKAP

| <b>Beløp i: NOK</b>                                   | <b>Note</b> | <b>2023</b>       | <b>2022</b>       |
|---|-------------|-------------------|-------------------|
| <b>RESULTATREGNSKAP</b>                               |             |                   |                   |
| <b>Inntekter</b>                                      |             |                   |                   |
| Salgsinntekt  | 1           | 20 358 623        | 18 961 548        |
| Annen driftsinntekt                                   |             |                   | 22 621            |
| <b>Sum inntekter</b>                                  |             | <b>20 358 623</b> | <b>18 984 169</b> |
| <b>Kostnader</b>                                      |             |                   |                   |
| Varekostnad   | 1           | 16 291 248        | 14 836 921        |
| Lønnskostnad  | 2           | 3 162 272         | 3 733 011         |
| Avskrivning av driftsmidler og immaterielle eiendeler |             | 4 100             | 2 689             |
| Annen driftskostnad                                   |             | 1 353 621         | 1 182 691         |
| <b>Sum kostnader</b>                                  |             | <b>20 811 242</b> | <b>19 755 313</b> |
| <b>Driftsresultat</b>                                 |             | <b>-452 618</b>   | <b>-771 144</b>   |
| <b>Finansinntekter og finanskostnader</b>             |             |                   |                   |
| Annen renteinntekt                                    |             | 2 467             | 710               |
| Annen finansinntekt                                   |             | 8 289             | 8 417             |
| <b>Sum finansinntekter</b>                            |             | <b>10 756</b>     | <b>9 127</b>      |
| Annen rentekostnad                                    |             | 34 550            | 25 388            |
| Annen finanskostnad                                   |             |                   | 3 177             |
| <b>Sum finanskostnader</b>                            |             | <b>34 550</b>     | <b>28 565</b>     |
| <b>Netto finans</b>                                   |             | <b>-23 794</b>    | <b>-19 438</b>    |
| <b>Ordinært resultat før skattekostnad</b>            |             |                   |                   |
| Skattekostnad på resultat                             | 3           | -476 412          | -790 583          |
| <b>Ordinært resultat etter skattekostnad</b>          |             | <b>-476 412</b>   | <b>-627 179</b>   |
| <b>Årsresultat</b>                                    |             | <b>-476 412</b>   | <b>-627 179</b>   |
| <b>Årsresultat etter minoritetsinteresser</b>         |             | <b>-476 412</b>   | <b>-627 179</b>   |
| <b>Totalresultat</b>                                  |             | <b>-476 412</b>   | <b>-627 179</b>   |
| <b>Overføringer og disponeringer</b>                  |             |                   |                   |
| Overført fra annen egenkapital                        | 4           | -476 412          | -627 179          |
| <b>Sum overføringer og disponeringer</b>              |             | <b>-476 412</b>   | <b>-627 179</b>   |



Organisasjonsnr: 998 102 553  
HØDNEBØ PROSJEKT AS

## BALANSE

**Beløp i: NOK** **Note** **2023** **2022**

### BALANSE - EIENDELER

#### Anleggsmidler

##### Immaterielle eiendeler

Utsatt skattefordel 3

#### Varige driftsmidler

Driftsløsøre, inventar o.

a. utstyr

13 900

18 000

**Sum varige driftsmidler**

**13 900**

**18 000**

#### Finansielle anleggsmidler

Andre langsiktige

fordringer

12 903

12 903

**Sum finansielle**

**anleggsmidler**

**12 903**

**12 903**

**Sum anleggsmidler**

**26 803**

**30 903**

#### Omløpsmidler

##### Varer

#### Fordringer

Kundefordringer

2 251 303

3 983 450

Andre kortsiktige

fordringer

1

590 221

139 080

**Sum fordringer**

**2 841 524**

**4 122 530**

#### Bankinnskudd, kontanter

##### og lignende

Bankinnskudd, kontanter o.

l.

1 271 246

825 023

**Sum bankinnskudd,**

**kontanter og lignende**

**1 271 246**

**825 023**

**Sum omløpsmidler**

**4 112 769**

**4 947 554**

**SUM EIENDELER**

**4 139 572**

**4 978 457**

### BALANSE - EGENKAPITAL OG GJELD

#### Egenkapital

##### Innskutt egenkapital

Aksjekapital

4, 5

1 000 000

1 000 000

Beholdning av egne aksjer

4, 5

-210 000

-210 000

Overkurs

4

1 515

1 515

**Sum innskutt egenkapital**

**791 515**

**791 515**



|                                 |   |                  |                  |
|---------------------------------|---|------------------|------------------|
| <b>Opptjent egenkapital</b>     |   |                  |                  |
| Annen egenkapital               | 4 | 1 654 974        | 2 131 386        |
| <b>Sum opptjent egenkapital</b> |   | <b>1 654 974</b> | <b>2 131 386</b> |
| <b>Sum egenkapital</b>          |   | <b>2 446 489</b> | <b>2 922 901</b> |
| <b>Gjeld</b>                    |   |                  |                  |
| <b>Langsiktig gjeld</b>         |   |                  |                  |
| Utsatt skatt                    | 3 |                  |                  |
| <b>Annen langsiktig gjeld</b>   |   |                  |                  |
| <b>Sum langsiktig gjeld</b>     |   | <b>0</b>         | <b>0</b>         |
| <b>Kortsiktig gjeld</b>         |   |                  |                  |
| Leverandørgjeld                 |   | 548 821          | 1 007 662        |
| Betalbar skatt                  | 3 |                  |                  |
| Skyldig offentlige avgifter     |   | 837 676          | 661 553          |
| Annen kortsiktig gjeld          |   | 306 587          | 386 341          |
| <b>Sum kortsiktig gjeld</b>     |   | <b>1 693 083</b> | <b>2 055 556</b> |
| <b>Sum gjeld</b>                |   | <b>1 693 083</b> | <b>2 055 556</b> |
| <b>SUM EGENKAPITAL OG GJELD</b> |   | <b>4 139 572</b> | <b>4 978 457</b> |



Organisasjonsnr: 998 102 553  
HØDNEBØ PROSJEKT AS

NOTEOPPLYSNINGER - SELSKAP - alle poster oppgitt i hele tall

Note  
2

Antall årsverk i regnskapsåret  
4.00

Sum Beløp

Balanseført verdi 31.12. Varige driftsmidler Immaterielle eiend.

**Konsernregnskap**

Morselskapet sitt navn

Forretningskontor for morselskapet

Begrunnelse for at datterselskap er utelatt fra konsolideringen

Samlet beløp - tilknyttet selskap Årets Fjorårets

Samlet beløp - foretak i samme konsern Årets Fjorårets

Samlet beløp - foretak i samme konsern Årets Fjorårets

Samlet beløp - felles kontrollert virksomhet Årets Fjorårets

Pantstillelse Beløp

Beholdning av egne aksjer Antall Pålydende Andel av aksjek.



# Årsregnskap 2023 Hødnebø Prosjekt AS

Resultatregnskap  
Balanse  
Noter til regnskapet



Org.nr.: 998 102 553



## RESULTATREGNSKAP

### HØDNEBØ PROSJEKT AS

| DRIFTSINNEKTER OG DRIFTSKOSTNADER                     | Note | 2023              | 2022              |
|---|------|-------------------|-------------------|
| Salgsinntekt  | 1    | 20 358 623        | 18 961 548        |
| Annen driftsinntekt                                   |      | 0                 | 22 621            |
| <b>Sum driftsinntekter</b>                            |      | <b>20 358 623</b> | <b>18 984 169</b> |
| Varekostnad   | 1    | 16 291 248        | 14 836 921        |
| Lønnskostnad  | 2    | 3 162 272         | 3 733 011         |
| Avskrivning av driftsmidler og immaterielle eiendeler |      | 4 100             | 2 689             |
| Annen driftskostnad                                   |      | 1 353 621         | 1 182 691         |
| <b>Sum driftskostnader</b>                            |      | <b>20 811 242</b> | <b>19 755 313</b> |
| <b>Driftsresultat</b>                                 |      | <b>-452 618</b>   | <b>-771 144</b>   |
| <b>FINANSINNEKTER OG FINANSKOSTNADER</b>              |      |                   |                   |
| Annen renteinntekt                                    |      | 2 467             | 710               |
| Annen finansinntekt                                   |      | 8 289             | 8 417             |
| Annen rentekostnad                                    |      | 34 550            | 25 388            |
| Annen finanskostnad                                   |      | 0                 | 3 177             |
| <b>Resultat av finansposter</b>                       |      | <b>-23 794</b>    | <b>-19 438</b>    |
| <b>Resultat før skattekostnad</b>                     |      | <b>-476 412</b>   | <b>-790 583</b>   |
| Skattekostnad på resultat                             | 3    | 0                 | -163 404          |
| <b>Resultat</b>                                       |      | <b>-476 412</b>   | <b>-627 179</b>   |
| <b>Årsresultat</b>                                    |      | <b>-476 412</b>   | <b>-627 179</b>   |
| <b>OVERFØRINGER</b>                                   |      |                   |                   |
| Overført fra annen egenkapital                        | 4    | 476 412           | 627 179           |
| <b>Sum overføringer</b>                               |      | <b>-476 412</b>   | <b>-627 179</b>   |



## BALANSE

### HØDNEBØ PROSJEKT AS

| EIENDELER                            | Note | 2023             | 2022             |
|--------------------------------------|------|------------------|------------------|
| <b>ANLEGGSMIDLER</b>                 |      |                  |                  |
| Driftsløsøre, inventar o.a. utstyr   |      | 13 900           | 18 000           |
| <b>Sum varige driftsmidler</b>       |      | <b>13 900</b>    | <b>18 000</b>    |
| Andre langsiktige fordringer         |      | 12 903           | 12 903           |
| <b>Sum finansielle anleggsmidler</b> |      | <b>12 903</b>    | <b>12 903</b>    |
| <b>Sum anleggsmidler</b>             |      | <b>26 803</b>    | <b>30 903</b>    |
| <b>OMLØPSMIDLER</b>                  |      |                  |                  |
| <b>FORDRINGER</b>                    |      |                  |                  |
| Kundefordringer                      |      | 2 251 303        | 3 983 450        |
| Andre kortsiktige fordringer         | 1    | 590 221          | 139 080          |
| <b>Sum fordringer</b>                |      | <b>2 841 524</b> | <b>4 122 530</b> |
| Bankinnskudd, kontanter o.l.         |      | 1 271 246        | 825 023          |
| <b>Sum omløpsmidler</b>              |      | <b>4 112 769</b> | <b>4 947 554</b> |
| <b>Sum eiendeler</b>                 |      | <b>4 139 572</b> | <b>4 978 457</b> |



## BALANSE

### HØDNEBØ PROSJEKT AS

| EGENKAPITAL OG GJELD                      | Note | 2023                       | 2022                       |
|---|------|----------------------------|----------------------------|
| <strong>EGENKAPITAL</strong>              |      |                            |                            |
| <strong>INNSKUTT EGENKAPITAL</strong>     |      |                            |                            |
| Aksjekapital                              | 4, 5 | 1 000 000                  | 1 000 000                  |
| Egne aksjer                               | 4, 5 | -210 000                   | -210 000                   |
| Overkurs                                  | 4    | 1 515                      | 1 515                      |
| <strong>Sum innskutt egenkapital</strong> |      | <strong>791 515</strong>   | <strong>791 515</strong>   |
| <strong>OPPTJENT EGENKAPITAL</strong>     |      |                            |                            |
| Annen egenkapital                         | 4    | 1 654 974                  | 2 131 386                  |
| <strong>Sum opptjent egenkapital</strong> |      | <strong>1 654 974</strong> | <strong>2 131 386</strong> |
| <strong>Sum egenkapital</strong>          |      | <strong>2 446 489</strong> | <strong>2 922 901</strong> |
| <strong>GJELD</strong>                    |      |                            |                            |
| <strong>KORTSIKTIG GJELD</strong>         |      |                            |                            |
| Leverandørgjeld                           |      | 548 821                    | 1 007 662                  |
| Skyldig offentlige avgifter               |      | 837 676                    | 661 553                    |
| Annen kortsiktig gjeld                    |      | 306 587                    | 386 341                    |
| <strong>Sum kortsiktig gjeld</strong>     |      | <strong>1 693 083</strong> | <strong>2 055 556</strong> |
| <strong>Sum gjeld</strong>                |      | <strong>1 693 083</strong> | <strong>2 055 556</strong> |
| <strong>Sum egenkapital og gjeld</strong> |      | <strong>4 139 572</strong> | <strong>4 978 457</strong> |

Oslo, 07.05.2024  
Styret i Hødnebø Prosjekt AS

Stig Wilhelm Hødnebø  
styreleder

Andreas Otter  
styremedlem

Merethe Lister  
styremedlem

Åse Rebecka Jerrhag  
styremedlem/daglig leder

Janne Nymann  
styremedlem



HØDNEBØ PROSJEKT AS

998 102 553

## Regnskapsprinsipper

Årsregnskapet er satt opp i samsvar med regnskapsloven og NRS 8 - God regnskapsskikk for små foretak.

### DRIFTSINNTEKTER

Inntektsføring ved salg av varer skjer på leveringstidspunktet. Tjenester inntektsføres etter hvert som de leveres.

### SKATT

Skattekostnaden i resultatregnskapet omfatter både periodens betalbare skatt og endring i utsatt skatt. Utsatt skatt er beregnet med 22 % på grunnlag av de midlertidige forskjeller som eksisterer mellom regnskapsmessige og skattemessige verdier, samt ligningsmessig underskudd til fremføring ved utgangen av regnskapsåret. Skatteøkende og skattereduserende midlertidige forskjeller som reverserer eller kan reverseres i samme periode er utlignet og nettoført.

### KLASSIFISERING OG VURDERING AV ANLEGGSMIDLER

Anleggsmidler omfatter eiendeler bestemt til varig eie og bruk. Anleggsmidler er vurdert til anskaffelseskost. Varige driftsmidler balanseføres og avskrives over driftsmidlets økonomiske levetid. Avskrivningsperioden for fast eiendom anskaffet etter 2009 er dekomponert i en del som gjelder råbygget og en del som gjelder faste tekniske installasjoner. Varige driftsmidler nedskrives til gjenvinnbart beløp ved verdifall som forventes ikke å være forbigående. Gjenvinnbart beløp er det høyeste av netto salgsverdi og verdi i bruk. Verdi i bruk er nåverdi av fremtidige kontantstrømmer knyttet til eiendelen. Nedskrivningen reverseres når grunnlaget for nedskrivningen ikke lenger er til stede.

### KLASSIFISERING OG VURDERING AV OMLØPSMIDLER

Omløpsmidler og kortsiktig gjeld omfatter normalt poster som forfaller til betaling innen ett år etter balansedagen, samt poster som knytter seg til varekretsløpet. Omløpsmidler vurderes til laveste verdi av anskaffelseskost og virkelig verdi.

### FORDRINGER

Kundefordringer og andre fordringer oppføres til pålydende etter fradrag for avsetning til forventet tap. Avsetning til tap gjøres på grunnlag av en individuell vurdering av de enkelte fordringene.

### PENSJONSFORPLIKTELSE

Pensjonsforpliktelser finansiert over driften er beregnet og balanseført under avsetning for forpliktelser. Pensjonsordninger finansiert via sikrede ordninger er ikke balanseført. Pensjonspremien anses i disse tilfeller som pensjonskostnad og klassifiseres sammen med lønnskostnader.

HØDNEBØ PROSJEKT AS

SIDE 5



HØDNEBØ PROSJEKT AS

998 102 553

## Note 1 Prosjekter i arbeid

|                                      | 2023             | 2022           |
|--------------------------------------|------------------|----------------|
| Kontrakter under utførelse           | 2 398 484        | 3 458 568      |
| Forskuddsfakturert utførelse         | -1 725 190       | -3 126 393     |
| Opptjente, ikke fakturerte inntekter | 673 294          | 332 175        |
| <b>Sum</b>                           | <b>1 346 588</b> | <b>664 350</b> |

## Note 2 Lønnskostnader og antall årsverk

### LØNNSKOSTNADER

|                    | 2023             | 2022             |
|--------------------|------------------|------------------|
| Lønninger          | 2 521 200        | 2 938 454        |
| Arbeidsgiveravgift | 403 648          | 461 014          |
| Pensjonskostnader  | 217 020          | 311 965          |
| Andre ytelser      | 20 404           | 21 579           |
| <b>Sum</b>         | <b>3 162 272</b> | <b>3 733 011</b> |

Selskapet har i 2023 sysselsatt 4 årsverk.

HØDNEBØ PROSJEKT AS

SIDE 6



HØDNEBØ PROSJEKT AS

998 102 553

## Note 3 Skatt

| Årets skattekostnad                      | 2023           | 2022            |
|--|----------------|-----------------|
| Resultatført skatt på ordinært resultat: |                |                 |
| Betalbar skatt                           | 0              | 0               |
| Endring i utsatt skattefordel            | 0              | -163 404        |
| <b>Skattekostnad ordinært resultat</b>   | <b>0</b>       | <b>-163 404</b> |
| Skattepliktig inntekt:                   |                |                 |
| Resultat før skatt                       | -476 412       | -790 583        |
| Permanente forskjeller                   | 10 866         | -25             |
| Endring i midlertidige forskjeller       | 427 088        | 1 474 761       |
| Anvendelse av fremførbart underskudd     | 0              | -684 154        |
| <b>Skattepliktig inntekt</b>             | <b>-38 459</b> | <b>0</b>        |
| Betalbar skatt i balansen:               |                |                 |
| Betalbar skatt på årets resultat         | 0              | 0               |
| <b>Sum betalbar skatt i balansen</b>     | <b>0</b>       | <b>0</b>        |

Skatteeffekten av midlertidige forskjeller og underskudd til fremføring som har gitt opphav til utsatt skatt og utsatte skattefordeler, spesifisert på typer av midlertidige forskjeller

|   | 2023           | 2022           | Endring        |
|---|----------------|----------------|----------------|
| Varige driftsmidler                       | 13 900         | 3 518          | -10 382        |
| Tilvirkningskontrakter                    | 335 497        | 772 967        | 437 470        |
| <b>Sum</b>                                | <b>349 397</b> | <b>776 485</b> | <b>427 088</b> |
| Akkumulert fremførbart underskudd         | -862 807       | -824 348       | 38 459         |
| Inngår ikke i beregningen av utsatt skatt | 513 410        | 47 864         | -465 547       |
| <b>Utsatt skattefordel (22 %)</b>         | <b>0</b>       | <b>0</b>       | <b>0</b>       |

I henhold til God regnskapsskikk for små foretak balanseføres ikke utsatt skattefordel.

## Note 4 Egenkapital

|                      | Aksjekapital     | Egne aksjer     | Overkurs     | Annen egenkapital | Sum egenkapital  |
|----------------------|------------------|-----------------|--------------|-------------------|------------------|
| Pr. 31.12.2022       | 1 000 000        | -210 000        | 1 515        | 2 131 386         | 2 922 901        |
| Årets resultat       |                  |                 |              | -476 412          | -476 412         |
| <b>Pr 31.12.2023</b> | <b>1 000 000</b> | <b>-210 000</b> | <b>1 515</b> | <b>1 654 974</b>  | <b>2 446 489</b> |

HØDNEBØ PROSJEKT AS

SIDE 7



HØDNEBØ PROSJEKT AS

998 102 553

## Note 5 Aksjonærer

### AKSJEKAPITALEN I HØDNEBØ PROSJEKT AS PR. 31.12 BESTÅR AV:

|                 | Antall       | Pålydende | Bokført          |
|-----------------|--------------|-----------|------------------|
| Ordinære aksjer | 1 000        | 1 000,0   | 1 000 000        |
| <b>Sum</b>      | <b>1 000</b> |           | <b>1 000 000</b> |

### EIERSTRUKTUR

De største aksjonærene i % pr. 31.12 var:

|                             | Ordinære     | Eierandel    | Stemmeandel  |
|-----------------------------|--------------|--------------|--------------|
| Janne Nymann                | 245          | 24,5         | 31,0         |
| Merethe Lister              | 245          | 24,5         | 31,0         |
| Hødnebø Prosjekt AS         | 210          | 21,0         |              |
| Andreas Otter               | 200          | 20,0         | 25,3         |
| Åse Rebecka Jerrhag         | 100          | 10,0         | 12,7         |
| <b>Totalt antall aksjer</b> | <b>1 000</b> | <b>100,0</b> | <b>100,0</b> |

### AKSJER EIET AV MEDLEMMER I STYRET OG DAGLIG LEDER:

| Navn                        | Verv                     | Ordinære   |
|-----------------------------|--------------------------|------------|
| Merethe Lister              | styremedlem              | 245        |
| Janne Nymann                | styremedlem              | 245        |
| Andreas Otter               | styremedlem              | 200        |
| Åse Rebecka Jerrhag         | styremedlem/daglig leder | 100        |
| <b>Totalt antall aksjer</b> |                          | <b>790</b> |



Revisjon Sør AS  
Henrik Wergelands gate 27  
4612 Kristiansand  
TLF 38 12 38 60

www.revisjonsor.no  
post@revisjonsor.no

Org. nr. 943 708 428 MVA  
Foretaksregisteret

Godkjent revisjonsselskap  
Autorisert regnskapsførerselskap  
Medlem av Den norske Revisorforening

## UAVHENGIG REVISORS BERETNING Til generalforsamlingen i Hødnebø Prosjekt AS

### Uttalelse om revisjonen av årsregnskapet

#### *Konklusjon*

Vi har revidert årsregnskapet for Hødnebø Prosjekt AS som viser et underskudd på kr 476 412. Årsregnskapet består av balanse per 31. desember 2023, resultatregnskap for regnskapsåret avsluttet per denne datoen og noter til årsregnskapet, herunder et sammendrag av viktige regnskapsprinsipper.

#### Etter vår mening

- oppfyller årsregnskapet gjeldende lovkrav, og
- gir årsregnskapet et rettviseende bilde av selskapets finansielle stilling per 31. desember 2023 og av dets resultater for regnskapsåret avsluttet per denne datoen i samsvar med regnskapslovens regler og god regnskapsskikk i Norge.

#### *Grunnlag for konklusjonen*

Vi har gjennomført revisjonen i samsvar med International Standards on Auditing (ISA-ene). Våre oppgaver og plikter i henhold til disse standardene er beskrevet nedenfor under Revisors oppgaver og plikter ved revisjonen av årsregnskapet. Vi er uavhengige av selskapet i samsvar med kravene i relevante lover og forskrifter i Norge og International Code of Ethics for Professional Accountants (inkludert internasjonale uavhengighetsstandarder) utstedt av International Ethics Standards Board for Accountants (IESBA-reglene), og vi har overholdt våre øvrige etiske forpliktelser i samsvar med disse kravene. Innhentet revisjonsbevis er etter vår vurdering tilstrekkelig og hensiktsmessig som grunnlag for vår konklusjon.

#### *Styret og daglig leders ansvar for årsregnskapet*

Styret og daglig leder (ledelsen) er ansvarlig for å utarbeide årsregnskapet og for at det gir et rettviseende bilde i samsvar med regnskapslovens regler og god regnskapsskikk i Norge. Ledelsen er også ansvarlig for slik intern kontroll som den finner nødvendig for å kunne utarbeide et årsregnskap som ikke inneholder vesentlig feilinformasjon, verken som følge av misligheter eller utilsiktede feil.

Ved utarbeidelsen av årsregnskapet må ledelsen ta standpunkt til selskapets evne til fortsatt drift og opplyse om forhold av betydning for fortsatt drift. Forutsetningen om fortsatt drift skal legges til grunn for årsregnskapet så lenge det ikke er sannsynlig at virksomheten vil bli avviklet.



Uavhengig revisors beretning for 2023 for Hødnebø Prosjekt AS


---

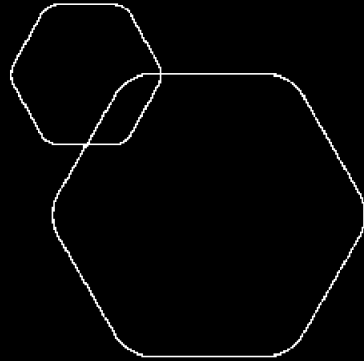
## *Revisors oppgaver og plikter ved revisjonen av årsregnskapet*

Vårt mål er å oppnå betryggende sikkerhet for at årsregnskapet som helhet ikke inneholder vesentlig feilinformasjon, verken som følge av misligheter eller utilsiktede feil, og å avgi en revisjonsberetning som inneholder vår konklusjon. Betryggende sikkerhet er en høy grad av sikkerhet, men ingen garanti for at en revisjon utført i samsvar med ISA-ene, alltid vil avdekke vesentlig feilinformasjon. Feilinformasjon kan oppstå som følge av misligheter eller utilsiktede feil. Feilinformasjon er å anse som vesentlig dersom den enkeltvis eller samlet med rimelighet kan forventes å påvirke de økonomiske beslutningene som brukerne foretar på grunnlag av årsregnskapet.

For revisors oppgaver og plikter se: <https://revisorforeningen.no/om-revisjon/revisjonsberetning-revisors-oppgaver-og-plikter/>

Risør, 10. mai 2024  
Revisjon Sør AS

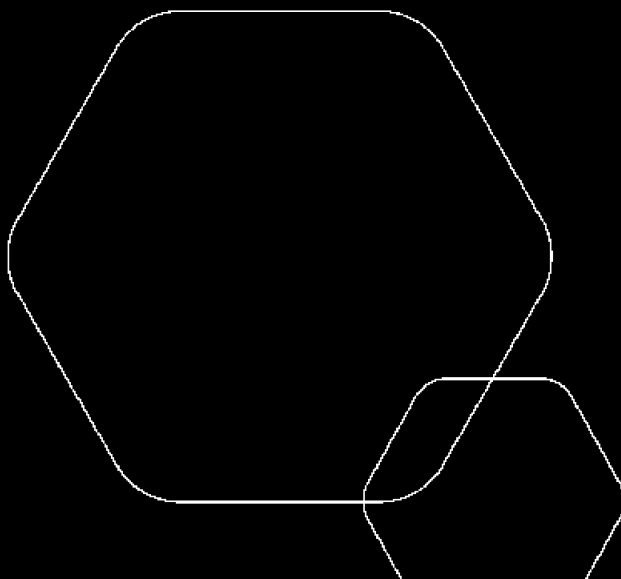
  
Eirik Andre Ilynghaug  
Statsautorisert revisor



# Årsregnskap 2023

## Hødnebø Prosjekt AS

Resultatregnskap  
Balanse  
Noter til regnskapet



Org.nr.: 998 102 553

|  |  |
|--|--|
|  | BankID Signing<br>Janne Nymann<br>2024-05-07         |
|  | BankID Signing<br>Ase Rebecka Jerrhag<br>2024-05-07  |
|  | BankID Signing<br>Andreas Otter<br>2024-05-07        |
|  | BankID Signing<br>Merethe Lister<br>2024-05-07       |
|  | BankID Signing<br>Stig Wilhelm Hødnebo<br>2024-05-08 |



### RESULTATREGNSKAP

#### HØDNEBØ PROSJEKT AS

| DRIFTSINNEKTER OG DRIFTSKOSTNADER                     | Note | 2023              | 2022              |
|---|------|-------------------|-------------------|
| Salgsinntekt  | 1    | 20 358 623        | 10 301 570        |
| Annen driftsinntekt                                   |      | 0                 | 22 621            |
| <b>Sum driftsinntekter</b>                            |      | <b>20 358 623</b> | <b>18 984 169</b> |
| Varekostnad   | 1    | 16 291 248        | 14 836 921        |
| Lønnskostnad  | 2    | 3 162 272         | 3 733 011         |
| Avskrivning av driftsmidler og immaterielle eiendeler |      | 4 100             | 2 689             |
| Annen driftskostnad                                   |      | 1 353 621         | 1 182 691         |
| <b>Sum driftskostnader</b>                            |      | <b>20 811 242</b> | <b>19 755 313</b> |
| <b>Driftsresultat</b>                                 |      | <b>-452 618</b>   | <b>-771 144</b>   |
| <b>FINANSINNEKTER OG FINANSKOSTNADER</b>              |      |                   |                   |
| Annen renteinntekt                                    |      | 2 467             | 710               |
| Annen finansinntekt                                   |      | 8 289             | 8 417             |
| Annen rentekostnad                                    |      | 34 550            | 25 388            |
| Annen finanskostnad                                   |      | 0                 | 3 177             |
| <b>Resultat av finansposter</b>                       |      | <b>-23 794</b>    | <b>-19 438</b>    |
| <b>Resultat før skattekostnad</b>                     |      | <b>-476 412</b>   | <b>-790 583</b>   |
| Skattekostnad på resultat                             | 3    | 0                 | -163 404          |
| <b>Resultat</b>                                       |      | <b>-476 412</b>   | <b>-627 179</b>   |
| <b>Årsresultat</b>                                    |      | <b>-476 412</b>   | <b>-627 179</b>   |
| <b>OVERFØRINGER</b>                                   |      |                   |                   |
| Overført fra annen egenkapital                        | 4    | 476 412           | 627 179           |
| <b>Sum overføringer</b>                               |      | <b>-476 412</b>   | <b>-627 179</b>   |

BankID Signing  
Janne Nymann  
2024-05-07

BankID Signing  
Ase Rebecka Jerrhag  
2024-05-07


BankID Signing  
Andreas Otter  
2024-05-07


BankID Signing  
Merethe Lister  
2024-05-07

BankID Signing  
Stig Wilhelm Hødnebo  
2024-05-08




| <b>BALANSE</b>                       |             |                  |                  |
|--------------------------------------|-------------|------------------|------------------|
| <b>HØDNEBØ PROSJEKT AS</b>           |             |                  |                  |
| <b>EIENDELER</b>                     | <b>Note</b> | <b>2023</b>      |                  |
| <b>ANLEGGSMIDLER</b>                 |             |                  |                  |
| Driftsløsøre, inventar o.a. utstyr   |             | 13 900           | 18 000           |
| <b>Sum varige driftsmidler</b>       |             | <b>13 900</b>    | <b>18 000</b>    |
| Andre langsiktige fordringer         |             | 12 903           | 12 903           |
| <b>Sum finansielle anleggsmidler</b> |             | <b>12 903</b>    | <b>12 903</b>    |
| <b>Sum anleggsmidler</b>             |             | <b>26 803</b>    | <b>30 903</b>    |
| <b>OMLØPSMIDLER</b>                  |             |                  |                  |
| <b>FORDRINGER</b>                    |             |                  |                  |
| Kundefordringer                      |             | 2 251 303        | 3 983 450        |
| Andre kortsiktige fordringer         | 1           | 590 221          | 139 080          |
| <b>Sum fordringer</b>                |             | <b>2 841 524</b> | <b>4 122 530</b> |
| Bankinnskudd, kontanter o.l.         |             | 1 271 246        | 825 023          |
| <b>Sum omløpsmidler</b>              |             | <b>4 112 769</b> | <b>4 947 554</b> |
| <b>Sum eiendeler</b>                 |             | <b>4 139 572</b> | <b>4 978 457</b> |

 BankID Signing  
Janne Nymann  
2024-05-07

 BankID Signing  
Ase Rebecka Jerrhag  
2024-05-07

 BankID Signing  
Andreas Otter  
2024-05-07


 BankID Signing  
Merethe Lister  
2024-05-07

 BankID Signing  
Stig Wilhelm Hødnebo  
2024-05-08




| <b>BALANSE</b>                  |      |                  |                  |
|---------------------------------|------|------------------|------------------|
| <b>HØDNEBØ PROSJEKT AS</b>      |      |                  |                  |
|                                 | Note | 2023             |                  |
| <b>EGENKAPITAL OG GJELD</b>     |      |                  |                  |
| <b>EGENKAPITAL</b>              |      |                  |                  |
| <b>INNSKUTT EGENKAPITAL</b>     |      |                  |                  |
| Aksjekapital                    | 4, 5 | 1 000 000        | 1 000 000        |
| Egne aksjer                     | 4, 5 | -210 000         | -210 000         |
| Overkurs                        | 4    | 1 515            | 1 515            |
| <b>Sum innskutt egenkapital</b> |      | <b>791 515</b>   | <b>791 515</b>   |
| <b>OPPTJENT EGENKAPITAL</b>     |      |                  |                  |
| Annen egenkapital               | 4    | 1 654 974        | 2 131 386        |
| <b>Sum opptjent egenkapital</b> |      | <b>1 654 974</b> | <b>2 131 386</b> |
| <b>Sum egenkapital</b>          |      | <b>2 446 489</b> | <b>2 922 901</b> |
| <b>GJELD</b>                    |      |                  |                  |
| <b>KORTSIKTIG GJELD</b>         |      |                  |                  |
| Leverandørgjeld                 |      | 548 821          | 1 007 662        |
| Skyldig offentlige avgifter     |      | 837 676          | 661 553          |
| Annen kortsiktig gjeld          |      | 306 587          | 386 341          |
| <b>Sum kortsiktig gjeld</b>     |      | <b>1 693 083</b> | <b>2 055 556</b> |
| <b>Sum gjeld</b>                |      | <b>1 693 083</b> | <b>2 055 556</b> |
| <b>Sum egenkapital og gjeld</b> |      | <b>4 139 572</b> | <b>4 978 457</b> |

 BankID Signing  
Janne Nymann  
2024-05-07

 BankID Signing  
Åse Rebecka Jerrhag  
2024-05-07

 BankID Signing  
Andreas Otter  
2024-05-07

 BankID Signing  
Merethe Lister  
2024-05-07

 BankID Signing  
Stig Wilhelm Hødnebo  
2024-05-08

Oslo, 07.05.2024  
Styret i Hødnebo Prosjekt AS

\_\_\_\_\_  
Stig Wilhelm Hødnebo  
styreleder

\_\_\_\_\_  
Andreas Otter  
styremedlem

\_\_\_\_\_  
Merethe Lister  
styremedlem

\_\_\_\_\_  
Åse Rebecka Jerrhag  
styremedlem/daglig leder

\_\_\_\_\_  
Janne Nymann  
styremedlem



HØDNEBØ PROSJEKT AS

## Regnskapsprinsipper

Årsregnskapet er satt opp i samsvar med regnskapsloven og NRS 8 - God regnskapsskikk fo

### DRIFTSINNTEKTER

Inntektsføring ved salg av varer skjer på leveringstidspunktet. Tjenester inntektsføres etter hvert som de leveres.

### SKATT

Skattekostnaden i resultatregnskapet omfatter både periodens betalbare skatt og endring i utsatt skatt. Utsatt skatt er beregnet med 22 % på grunnlag av de midlertidige forskjeller som eksisterer mellom regnskapsmessige og skattemessige verdier, samt ligningsmessig underskudd til fremføring ved utgangen av regnskapsåret. Skatteøkende og skattereduserende midlertidige forskjeller som reverserer eller kan reverseres i samme periode er utlignet og nettoført.

### KLASSIFISERING OG VURDERING AV ANLEGGSMIDLER

Anleggsmidler omfatter eiendeler bestemt til varig eie og bruk. Anleggsmidler er vurdert til anskaffelseskost. Varige driftsmidler balanseføres og avskrives over driftsmidlets økonomiske levetid. Avskrivningsperioden for fast eiendom anskaffet etter 2009 er dekomponert i en del som gjelder råbygget og en del som gjelder faste tekniske installasjoner. Varige driftsmidler nedskrives til gjenvinnbart beløp ved verdifall som forventes ikke å være forbigående. Gjenvinnbart beløp er det høyeste av netto salgsverdi og verdi i bruk. Verdi i bruk er nåverdi av fremtidige kontantstrømmer knyttet til eiendelen. Nedskrivningen reverseres når grunnlaget for nedskrivningen ikke lenger er til stede.

### KLASSIFISERING OG VURDERING AV OMLØPSMIDLER

Omløpsmidler og kortsiktig gjeld omfatter normalt poster som forfaller til betaling innen ett år etter balansedagen, samt poster som knytter seg til varekretsløpet. Omløpsmidler vurderes til laveste verdi av anskaffelseskost og virkelig verdi.

### FORDRINGER

Kundefordringer og andre fordringer oppføres til pålydende etter fradrag for avsetning til forventet tap. Avsetning til tap gjøres på grunnlag av en individuell vurdering av de enkelte fordringene.

### PENSJONSFORPLIKTELSE

Pensjonsforpliktelser finansiert over driften er beregnet og balanseført under avsetning for forpliktelser. Pensjonsordninger finansiert via sikrede ordninger er ikke balanseført. Pensjonspremien anses i disse tilfeller som pensjonskostnad og klassifiseres sammen med lønnskostnader.

 BankID Signing  
Janne Nymann  
2024-05-07

 BankID Signing  
Ase Rebecka Jerrhag  
2024-05-07

 BankID Signing  
Andreas Otter  
2024-05-07

 BankID Signing  
Merethe Lister  
2024-05-07

 BankID Signing  
Stig Wilhelm Hødnebo  
2024-05-08



## HØDNEBØ PROSJEKT AS

 BankID Signing  
Janne Nymann  
2024-05-07  
 BankID Signing  
Ase Rebecka Jerrhag  
2024-05-07  
 BankID Signing  
Andreas Otter  
2024-05-07  
 BankID Signing  
Merethe Lister  
2024-05-07  
 BankID Signing  
Stig Wilhelm Hødrnebo  
2024-05-08

### Note 1 Prosjekter i arbeid

|                                      | 2023             |                |
|--------------------------------------|------------------|----------------|
| Kontrakter under utførelse           | 2 398 484        | 3 458 568      |
| Forskuddsfakturert utførelse         | -1 725 190       | -3 126 393     |
| Opptjente, ikke fakturerte inntekter | 673 294          | 332 175        |
| <b>Sum</b>                           | <b>1 346 588</b> | <b>664 350</b> |

### Note 2 Lønnskostnader og antall årsverk

#### LØNNSKOSTNADER

|                    | 2023             | 2022             |
|--------------------|------------------|------------------|
| Lønninger          | 2 521 200        | 2 938 454        |
| Arbeidsgiveravgift | 403 648          | 461 014          |
| Pensjonskostnader  | 217 020          | 311 965          |
| Andre ytelser      | 20 404           | 21 579           |
| <b>Sum</b>         | <b>3 162 272</b> | <b>3 733 011</b> |

Selskapet har i 2023 sysselsatt 4 årsverk.



## HØDNEBØ PROSJEKT AS

BankID Signing  
Janne Nymann  
2024-05-07  
BankID Signing  
Åse Rebecka Jerrhag  
2024-05-07  
BankID Signing  
Andreas Otter  
2024-05-07  
BankID Signing  
Merethe Lister  
2024-05-07  
BankID Signing  
Stig Wilhelm Hødnebo  
2024-05-08  
-103 404

### Note 3 Skatt

| Årets skattekostnad                      | 2023           |                 |
|--|----------------|-----------------|
| Resultatført skatt på ordinært resultat: |                |                 |
| Betalbar skatt                           | 0              |                 |
| Endring i utsatt skattefordel            | 0              |                 |
| <b>Skattekostnad ordinært resultat</b>   | <b>0</b>       | <b>-163 404</b> |
| Skattepliktig inntekt:                   |                |                 |
| Resultat før skatt                       | -476 412       | -790 583        |
| Permanente forskjeller                   | 10 866         | -25             |
| Endring i midlertidige forskjeller       | 427 088        | 1 474 761       |
| Anvendelse av fremførbart underskudd     | 0              | -684 154        |
| <b>Skattepliktig inntekt</b>             | <b>-38 459</b> | <b>0</b>        |
| Betalbar skatt i balansen:               |                |                 |
| Betalbar skatt på årets resultat         | 0              | 0               |
| <b>Sum betalbar skatt i balansen</b>     | <b>0</b>       | <b>0</b>        |

Skatteeffekten av midlertidige forskjeller og underskudd til fremføring som har gitt opphav til utsatt skatt og utsatte skattefordeler, spesifisert på typer av midlertidige forskjeller

|   | 2023           | 2022           | Endring        |
|---|----------------|----------------|----------------|
| Varige driftsmidler                       | 13 900         | 3 518          | -10 382        |
| Tilvirkningskontrakter                    | 335 497        | 772 967        | 437 470        |
| <b>Sum</b>                                | <b>349 397</b> | <b>776 485</b> | <b>427 088</b> |
| Akkumulert fremførbart underskudd         | -862 807       | -824 348       | 38 459         |
| Inngår ikke i beregningen av utsatt skatt | 513 410        | 47 864         | -465 547       |
| <b>Utsatt skattefordel (22 %)</b>         | <b>0</b>       | <b>0</b>       | <b>0</b>       |

I henhold til God regnskapsskikk for små foretak balanseføres ikke utsatt skattefordel.

### Note 4 Egenkapital

|                      | Aksjekapital     | Egne aksjer     | Overkurs     | Annen egenkapital | Sum egenkapital  |
|----------------------|------------------|-----------------|--------------|-------------------|------------------|
| Pr. 31.12.2022       | 1 000 000        | -210 000        | 1 515        | 2 131 386         | 2 922 901        |
| Årets resultat       |                  |                 |              | -476 412          | -476 412         |
| <b>Pr 31.12.2023</b> | <b>1 000 000</b> | <b>-210 000</b> | <b>1 515</b> | <b>1 654 974</b>  | <b>2 446 489</b> |



## HØDNEBØ PROSJEKT AS

### Note 5 Aksjonærer

#### AKSJEKAPITALEN I HØDNEBØ PROSJEKT AS PR. 31.12 BESTÅR AV:

|                 | Antall       | Pålydende |
|-----------------|--------------|-----------|
| Ordinære aksjer | 1 000        | 1 000,0   |
| <b>Sum</b>      | <b>1 000</b> |           |

|  |
|--|
|  BankID Signing<br>Janne Nymann<br>2024-05-07         |
|  BankID Signing<br>Åse Rebecka Jerrhag<br>2024-05-07  |
|  BankID Signing<br>Andreas Otter<br>2024-05-07        |
|  BankID Signing<br>Merethe Lister<br>2024-05-07       |
|  BankID Signing<br>Stig Wilhelm Hødnebo<br>2024-05-08 |

#### EIERSTRUKTUR

De største aksjonærene i % pr. 31.12 var:

|                             | Ordinære     | Eierandel    | Stemmeandel  |
|-----------------------------|--------------|--------------|--------------|
| Janne Nymann                | 245          | 24,5         | 31,0         |
| Merethe Lister              | 245          | 24,5         | 31,0         |
| Hødnebo Prosjekt AS         | 210          | 21,0         |              |
| Andreas Otter               | 200          | 20,0         | 25,3         |
| Åse Rebecka Jerrhag         | 100          | 10,0         | 12,7         |
| <b>Totalt antall aksjer</b> | <b>1 000</b> | <b>100,0</b> | <b>100,0</b> |

#### AKSJER EIET AV MEDLEMMER I STYRET OG DAGLIG LEDER:

| Navn                        | Verv                     | Ordinære   |
|-----------------------------|--------------------------|------------|
| Merethe Lister              | styremedlem              | 245        |
| Janne Nymann                | styremedlem              | 245        |
| Andreas Otter               | styremedlem              | 200        |
| Åse Rebecka Jerrhag         | styremedlem/daglig leder | 100        |
| <b>Totalt antall aksjer</b> |                          | <b>790</b> |