



ÅRSREGNSKAPET FOR REGNSKAPSÅRET 2020 - GENERELL INFORMASJON

Enheten

Organisasjonsnummer: 996 533 662
Organisasjonsform: Aksjeselskap
Foretaksnavn: FRONT BYGG AS
Forretningsadresse: Holtegata 24
0355 OSLO

Regnskapsår

Årsregnskapets periode: 01.01.2020 - 31.12.2020

Konsern

Morselskap i konsern: Nei

Regnskapsregler

Regler for små foretak benyttet: Ja
Benyttet ved utarbeidelsen av årsregnskapet til selskapet: Regnskapslovens alminnelige regler

Årsregnskapet fastsatt av kompetent organ

Bekreftet av representant for selskapet: Terje Skahjem
Dato for fastsettelse av årsregnskapet: 07.05.2021

Grunnlag for avgivelse

År 2020: Årsregnskapet er elektronisk innlevert
År 2019: Tall er hentet fra elektronisk innlevert årsregnskap fra 2020

Det er ikke krav til at årsregnskapet m.v. som sendes til Regnskapsregisteret er undertegnet. Kontrollen på at dette er utført ligger hos revisor/enhetens øverste organ. Sikkerheten ivaretas ved at innsender har rolle/rettighet for innsending av årsregnskapet via Altinn, og ved at det bekreftes at årsregnskapet er fastsatt av kompetent organ.

Brønnøysundregistrene, 02.06.2022



Resultatregnskap

Beløp i: NOK	Note	2020	2019
RESULTATREGNSKAP			
Inntekter			
Salgsinntekter	8	43 000 000	
Annen driftsinntekt		304 800	290 010
Sum inntekter		43 304 800	290 010
Kostnader			
Prosjektkostnader	8	34 044 587	14 875
Annen driftskostnad	4	185 423	296 329
Sum kostnader		34 230 009	311 204
Driftsresultat		9 074 791	-21 194
Finansinntekter og finanskostnader			
Renteinntekt fra foretak i samme konsern		138 382	279 394
Annen renteinntekt		5 756	692
Sum finansinntekter		144 138	280 086
Rentekostnad til foretak i samme konsern		28 470	157 393
Annen rentekostnad		1 920 382	1 391 716
Annen finanskostnad		292 780	261 428
Sum finanskostnader		2 241 632	1 810 537
Netto finans		-2 097 494	-1 530 452
Ordinært resultat før skattekostnad		6 977 297	-1 551 645
Skatter på ordinært resultat	5	887 876	
Ordinært resultat etter skattekostnad		6 089 421	-1 551 645
Årsresultat		6 089 421	-1 551 645
Årsresultat etter minoritetsinteresser		6 089 421	-1 551 645
Totalresultat		6 089 421	-1 551 645
Overføringer og disponeringer			



Resultatregnskap

Beløp i: NOK	Note	2020	2019
Konsernbidrag		2 340 000	
Udekket tap		2 976 896	-1 551 645
Overført til/fra annen egenkapital		772 526	
Sum overføringer og disponeringer	2	6 089 421	-1 551 645



Balanse

Beløp i: NOK	Note	2020	2019
BALANSE - EIENDELER			
Anleggsmidler			
Immaterielle eiendeler			
Finansielle anleggsmidler			
Lån til foretak i samme konsern		338 356	336 004
Investeringer i aksjer og andeler		55 000	55 000
Andre langsiktige fordringer		1 503 368	
Sum finansielle anleggsmidler	9	1 896 724	391 004
Sum anleggsmidler		1 896 724	391 004
Omløpsmidler			
Varer			
Sum varer	8	14 824 989	30 865 251
Fordringer			
Kundefordringer		50 800	
Andre kortsiktige fordringer	9	6 559 108	6 856 997
Sum fordringer		6 609 908	6 856 997
Bankinnskudd, kontanter og lignende			
Bankinnskudd, kontanter o.l.	6	4 120 318	741 393
Sum bankinnskudd, kontanter og lignende		4 120 318	741 393
Sum omløpsmidler		25 555 215	38 463 641
SUM EIENDELER		27 451 939	38 854 645
BALANSE - EGENKAPITAL OG GJELD			
Egenkapital			
Innskutt egenkapital			
Aksjekapital		100 000	100 000
Annen innskutt egenkapital		116 465	116 465



Balanse

Beløp i: NOK	Note	2020	2019
Sum innskutt egenkapital		216 465	216 465
Opptjent egenkapital			
Annen egenkapital		772 526	
Udekket tap			2 976 896
Sum opptjent egenkapital		772 526	-2 976 896
Sum egenkapital	2, 3	988 991	-2 760 431
Gjeld			
Langsiktig gjeld			
Annen langsiktig gjeld			
Gjeld til kredittinstitusjoner	7	9 985 403	23 069 221
Øvrig langsiktig gjeld	9	10 376 362	11 224 480
Sum annen langsiktig gjeld		20 361 764	34 293 700
Sum langsiktig gjeld		20 361 764	34 293 700
Kortsiktig gjeld			
Leverandørgjeld		2 056 903	1 853 849
Betalbar skatt	5	227 876	
Annen kortsiktig gjeld	9	3 816 405	5 467 527
Sum kortsiktig gjeld		6 101 184	7 321 376
Sum gjeld		26 462 949	41 615 076
SUM EGENKAPITAL OG GJELD		27 451 939	38 854 645



Brønnøysundregistrene

ÅRSREGNSKAP FOR REGNSKAPSÅRET 2020 - GENERELL INFORMASJON

Journalnummer: 2021 291242

Enheten

Organisasjonsnummer: 996 533 662
Organisasjonsform: Aksjeselskap
Foretaksnavn: FRONT BYGG AS
Forretningsadresse: Holtegata 24
0355 OSLO

Regnskapsår

Årsregnskapets periode: 01.01.2020 - 31.12.2020

Konsern

Morselskap i konsern: Nei

Regnskapsregler

Regler for små foretak benyttet: Ja
Benyttet ved utarbeidelsen av
årsregnskapet til selskapet: Regnskapslovens alminnelige regler

Årsregnskapet fastsatt av kompetent organ

Bekreftet av representant for selskapet: Terje Skahjem
Dato for fastsettelse av årsregnskapet: 07.05.2021

Revisjon

Årsregnskapet er utarbeidet av ekstern
autorisert regnskapsfører: Ja
Ekstern autorisert regnskapsfører har i
løpet av regnskapsåret bistått ved den
løpende regnskapsføringen eller utført
andre tjenester for selskapet enn å
utarbeide årsregnskapet: Ja

Grunnlag for avgivelse

År 2020: Årsregnskap er elektronisk innlevert.
År 2019: Tall er hentet fra elektronisk innlevert årsregnskap fra 2020.

Det er ikke krav til at årsregnskapet m.v. som sendes til Regnskapsregisteret er undertegnet. Kontrollen på at dette er utført ligger hos revisor/enhetens øverste organ. Sikkerheten ivaretas ved at innsender har rolle/rettighet for innsending av årsregnskapet via Altinn, og ved at det bekreftes at årsregnskapet er fastsatt av kompetent organ.

Brønnøysundregistrene, 12.06.2021

Brønnøysundregistrene
Postadresse: Postboks 900, 8910 Brønnøysund
Telefon: 75 00 75 00
E-post: firmapost@brreg.no Internett: www.brreg.no
Organisasjonsnummer: 974 760 673



Organisasjonsnr: 996 533 662
FRONT BYGG AS

RESULTATREGNSKAP

Beløp i: NOK	Note	2020	2019
RESULTATREGNSKAP			
Inntekter			
Salgsinntekter	8	43 000 000	
Annen driftsinntekt		304 800	290 010
Sum inntekter		43 304 800	290 010
Kostnader			
Prosjektkostnader	8	34 044 587	14 875
Annen driftskostnad	4	185 423	296 329
Sum kostnader		34 230 009	311 204
Driftsresultat		9 074 791	-21 194
Finansinntekter og finanskostnader			
Renteinntekt fra foretak i samme konsern		138 382	279 394
Annen renteinntekt		5 756	692
Sum finansinntekter		144 138	280 086
Rentekostnad til foretak i samme konsern		28 470	157 393
Annen rentekostnad		1 920 382	1 391 716
Annen finanskostnad		292 780	261 428
Sum finanskostnader		2 241 632	1 810 537
Netto finans		-2 097 494	-1 530 452
Ordinært resultat før skattekostnad			
Skatter på ordinært resultat	5	887 876	
Ordinært resultat etter skattekostnad		6 089 421	-1 551 645
Årsresultat		6 089 421	-1 551 645
Årsresultat etter minoritetsinteresser		6 089 421	-1 551 645
Totalresultat		6 089 421	-1 551 645
Overføringer og disponeringer			
Konsernbidrag		2 340 000	
Udekket tap		2 976 896	-1 551 645
Overført til/fra annen egenkapital		772 526	
Sum overføringer og disponeringer	2	6 089 421	-1 551 645





Udekket tap			2 976 896
Sum opptjent egenkapital		772 526	-2 976 896
Sum egenkapital	2, 3	988 991	-2 760 431
Gjeld			
Langsiktig gjeld			
Annen langsiktig gjeld			
Gjeld til			
kredittinstitusjoner	7	9 985 403	23 069 221
Øvrig langsiktig gjeld	9	10 376 362	11 224 480
Sum annen langsiktig gjeld		20 361 764	34 293 700
Sum langsiktig gjeld		20 361 764	34 293 700
Kortsiktig gjeld			
Leverandørgjeld		2 056 903	1 853 849
Betalbar skatt	5	227 876	
Annen kortsiktig gjeld	9	3 816 405	5 467 527
Sum kortsiktig gjeld		6 101 184	7 321 376
Sum gjeld		26 462 949	41 615 076
SUM EGENKAPITAL OG GJELD		27 451 939	38 854 645



Organisasjonsnr: 996 533 662
FRONT BYGG AS

NOTEOPPLYSNINGER - SELSKAP - alle poster oppgitt i hele tall

Note

Regnskapsprinsipper

Note

Antall aksjer og aksjeeiere

<u>Aksjeklasse</u>	<u>Ant. aksjer</u>	<u>Pålydende</u>	<u>Bokført verdi</u>
Ordinære aksjer	100.00	1000.00	100000.00

<u>Aksjeeiere - fritekst</u>	<u>Antall</u>	<u>Eierandel</u>	<u>Aksjeklasse</u>
Front Gruppen AS	100.00	100.00%	Ordinære aksjer

<u>Sum</u>	<u>Sum antall</u>	<u>Sum eierandel</u>
	100.00	100.00%

Note

2

Ytelser til ledende personer

Er det gitt ytelser til ledende person: Nei

Ytelser til daglig leder

<u>Ytelser</u>	<u>Lønn</u>	<u>Pensj.forpl.</u>	<u>Andre godtgj.</u>
----------------	-------------	---------------------	----------------------

Note

2

Antall årsverk i regnskapsåret

Virksomheten har hatt følgende antall årsverk:


0.00


Note

Lån og sikkerhetsstillelse til ledende personer og aksjeeiere

Er det gitt lån eller sikkerhetsstillelse til ledende personer: Nei



 Legally signed by
Terje Skahjem
06.05.2021

 Legally signed by
Trond Sveinsvold
07.05.2021

Årsregnskap 2020

Front Bygg AS

Resultatregnskap
Balanse
Noter

Org.nr.: 996 533 662



Resultatregnskap

Front Bygg AS

Driftsinntekter og driftskostnader	Note	2020	2019
Salgsinntekter	8	43 000 000	0
Annen driftsinntekt		304 800	290 010
Sum driftsinntekter		43 304 800	290 010
Prosjektkostnader	8	34 044 587	14 875
Annen driftskostnad	4	185 423	296 329
Sum driftskostnader		34 230 009	311 204
DRIFTSRESULTAT		9 074 791	-21 194
Finansinntekter og finanskostnader			
Renteinntekt fra foretak i samme konsern		138 382	279 394
Renteinntekter		5 756	692
Rentekostnad til foretak i samme konsern		28 470	157 393
Rentekostnader		1 920 382	1 391 716
Annen finanskostnad		292 780	261 428
Resultat av finansposter		-2 097 494	-1 530 452
Ordinært resultat før skatter		6 977 297	-1 551 645
Skatter på ordinært resultat	5	887 876	0
ÅRSRESULTAT		6 089 421	-1 551 645
OVERFØRINGER			
Avsatt konsernbidrag		2 340 000	0
Overført til/fra annen egenkapital		772 526	0
Overført til udekket tap		2 976 896	-1 551 645
SUM OVERFØRINGER	2	6 089 421	-1 551 645



Balanse

Front Bygg AS

EIENDELER	Note	2020	2019
Anleggsmidler			
Finansielle anleggsmidler			
Lån til foretak i samme konsern		338 356	336 004
Investeringer i aksjer og andeler		55 000	55 000
Andre langsiktige fordringer		1 503 368	0
Sum finansielle anleggsmidler	9	1 896 724	391 004
Sum anleggsmidler		1 896 724	391 004
Omløpsmidler			
Prosjekter i arbeid	8	14 824 989	30 865 251
Fordringer			
Kundefordringer		50 800	0
Andre kortsiktige fordringer	9	6 559 108	6 856 997
Sum fordringer		6 609 908	6 856 997
Bankinnskudd, kontanter o.l.	6	4 120 318	741 393
Sum omløpsmidler		25 555 215	38 463 641
SUM EIENDELER		27 451 939	38 854 645



Balanse

Front Bygg AS

EGENKAPITAL OG GJELD	Note	2020	2019
Innskutt egenkapital			
Aksjekapital		100 000	100 000
Annen innskutt egenkapital		116 465	116 465
Sum innskutt egenkapital		216 465	216 465
Opptjent egenkapital			
Annen egenkapital		772 526	0
Udekket tap		0	-2 976 896
Sum opptjent egenkapital		772 526	-2 976 896
Sum egenkapital	2, 3	988 991	-2 760 431
Gjeld			
Langsiktig gjeld			
Gjeld til kredittinstitusjoner	7	9 985 403	23 069 221
Øvrig langsiktig gjeld	9	10 376 362	11 224 480
Sum langsiktig gjeld		20 361 764	34 293 700
Kortsiktig gjeld			
Leverandørgjeld		2 056 903	1 853 849
Betalbar skatt	5	227 876	0
Annen kortsiktig gjeld	9	3 816 405	5 467 527
Sum kortsiktig gjeld		6 101 184	7 321 376
Sum gjeld		26 462 949	41 615 076
SUM EGENKAPITAL OG GJELD		27 451 939	38 854 645

Oslo, 06.05.2021
Styret i Front Bygg AS

Trond Sveinsvold
styremedlem

Terje Skahjem
Styrets leder/daglig leder



Note 1 Regnskapsprinsipper

Årsregnskapet er satt opp i samsvar med regnskapsloven.

Hovedregel for vurdering og klassifisering av eiendeler og gjeld

Eiendeler bestemt til varig eie eller bruk er klassifisert som anleggsmidler. Andre eiendeler er klassifisert som omløpsmidler. Fordringer som skal tilbakebetales innen et år er uansett klassifisert som omløpsmidler. Ved klassifisering av kortsiktig og langsiktig gjeld er analoge kriterier lagt til grunn.

Anleggsmidler vurderes til anskaffelseskost, men nedskrives til virkelig verdi når verdifallet forventes ikke å være forbigående. Anleggsmidler med begrenset økonomisk levetid avskrives planmessig. Langsiktig gjeld balanseføres til nominelt mottatt beløp på etableringstidspunktet. Langsiktig gjeld oppskrives ikke til virkelig verdi som følge av renteendring.

Påløpte prosjektkostnader balanseføres som omløpsmiddel frem til overleveringstidspunktet, og er vurdert til laveste verdi av anskaffelseskost og virkelig verdi.

Andre omløpsmidler vurderes til lavert verdi av anskaffelseskost og virkelig verdi.

Omløpsmidler vurderes til laveste av anskaffelseskost og virkelig verdi. Kortsiktig gjeld balanseføres til nominelt mottatt beløp på etableringstidspunktet. Kortsiktig gjeld oppskrives ikke til virkelig verdi som følge av renteendring.

Fordringer

Kundefordringer og andre fordringer oppføres til pålydende.

Innteksføring

Utbytte fra investeringer bokføres i samme regnskapsperiode som for selskapet som avgir utbyttet.

Evt. andre inntekter inntektsføres etter hvert som de påløper.

Skatter

Skatter kostnadsføres når de påløper, det vil si at skattekostnaden er knyttet til det regnskapsmessige resultat før skatt.

Note 2 Lønnskostnader, antall ansatte, godtgjørelser, mv

Selskapet har ingen ansatte og det er heller ikke utbetalt godtgjørelse til styret.

Revisor

Kostnadsført revisjonshonorar for året er kr 44 250 inkl. mva, herav kr 0 i honorar for andre tjenester.

Note 3 Egenkapital

	Aksjekapital	Annen innskutt EK	Annen EK	Udekket tap	Sum
Egenkapital 1. januar	100 000	116 465	0	-2 976 896	-2 760 431
Avsatt til utbytte	0	0	0	0	0
Avgitt konsernbidrag	0	0	-2 340 000	0	-2 340 000
Årsresultat	0	0	3 112 526	2 976 896	6 089 421
Egenkapital 31. desember 2020	100 000	116 465	772 526	0	988 991



Front Bygg AS

Noter 2020

Note 4 Aksjekapital og aksjonærinformasjon

Aksjekapitalen i Front Bygg AS består av følgende aksjeklasser:

	Antall	Pålydende	Balanseført
Ordinære aksjer	100	1 000	100 000

Aksjonærene i selskapet pr. 31.12.2020 var :

	Ord. aksjer	Stemme-/eierandel
Front Gruppen AS	100	100,00 %
Totalt antall aksjer	100	100,00 %

Aksjer eiet av medlemmer i styret og daglig leder:

Terje Skahjem (styrets leder/daglig leder) eier indirekte 50% av aksjene i selskapet.

Note 5 Skatt

Årets skattekostnad fremkommer slik:	2020	2019
Betalbar skatt på årets resultat	227 876	0
Skatteeffekt av avgitt konsernbidrag	660 000	0
Brutto endring utsatt skatt	0	0
Skattekostnad ordinært resultat	887 876	0

Betalbar skatt i årets skattekostnad fremkommer slik:

Ordinært resultat før skattekostnad	6 977 297	-1 551 645
Permanente forskjeller	0	0
Endring midlertidige forskjeller	0	0
Grunnlag betalbar skatt i resultatregnskapet	6 977 298	-1 551 645
Avgitt konsernbidrag	-3 000 000	0
Benyttet fremførbart underskudd	-2 941 499	0
Grunnlag betalbar skatt	1 035 799	-1 551 645
Skatt, 22%	227 876	0
Betalbar skatt på årets resultat	227 876	0

Betalbar skatt i balansen fremkommer slik:

Betalbar skatt på årets resultat	227 876	0
Sum betalbar skatt	227 876	0

Spesifikasjon av grunnlag for utsatt skatt:

	Endring	2020	2019
Forskjeller som utlignes:			
Fremførbart underskudd	2 941 499	0	-2 941 499
Sum	2 941 499	0	-2 941 499
Utsatt skatt/skattefordel - beregnet	647 130	0	-647 130
Utsatt skatt/skattefordel - bokført	0	0	0

Utsatt skattefordel er ikke balanseført.



Front Bygg AS

Noter 2020

Note 6 Bankinnskudd, kontanter, o.l.

Total likviditetsbeholdning pr. 31.12.2020:	4 120 318
Herav bundne bankinnskudd:	0

Selskapet har ingen forpliktelser som skal dekkes av bundne bankinnskudd pr. 31.12.2020.

Note 7 Gjeld til kredittinstitusjoner

	2020	2019
Byggelån fra Lillestrøm Sparebank	-9 985 403	-9 999 764
Byggelån fra Lillestrøm Sparebank	0	-13 069 456

Sikret med pant i eiendom, se note 8 for verdi av eiendom

	2020	2019
Andel langsiktig gjeld med forfall senere enn 5 år:	-9 985 403	-23 069 221

Note 8 Prosjekter i arbeid

	2020	2019
Utvikling eiendom	9 237 584	28 211 596
Bokført verdi av eiendom	5 487 405	2 653 655
Sum prosjekter i arbeid pr. 31.12.	14 724 989	30 865 251

Eiendom sikret i pant (ref. note 7) utgjør kr 14 724 989.

Byggene er en del av en helhetlig plan for eiendommens der det blir prosjektert for og vil bli bygget nye boliger på ubebyggede deler av dagens tomt. Når dette arbeidet er ferdigstilt vil eksisterende bygg bli solgt på linje med nybyggene. I 2020 er det ferdigstilt og solgt boliger for kr 43 000 000.

Selskapet har garantier i Pareto Bank på kr 1 235 700 som løper utover 2020.

Note 9 Konsernselskaper

	Eierandel	Lignings- verdi	Bokført verdi	Kostpris	Resultat	EK
Aksjer i Byhus Bast AS	50 %	1 511 343	55 000	55 000	-42 526	1 511 343

Konsernmellomværende	Fordring	Gjeld
Byhus Bast AS	1 503 368	0
Byhus AS	0	-1 085 468
Front Eiendom Norge AS	0	-730 937
Husebyskogen AS	338 356	0
Front Gruppen AS	5 424 720	-2 000 000
Trafy AS	0	0



Revisorkollegiet

Til generalforsamlingen i Front Bygg AS

UAVHENGIG REVISORS BERETNING

Uttalelse om revisjonen av årsregnskapet

Konklusjon

Vi har revidert selskapet Front Bygg AS' årsregnskap som viser et overskudd på kr 6 089 421. Årsregnskapet består av balanse per 31. desember 2020, resultatregnskap for regnskapsåret avsluttet per denne datoen og noter til årsregnskapet, herunder et sammendrag av viktige regnskapsprinsipper.

Etter vår mening er det medfølgende årsregnskapet avgitt i samsvar med lov og forskrifter og gir et rettviseende bilde av selskapets finansielle stilling per 31. desember 2020, og av dets resultater for regnskapsåret avsluttet per denne datoen i samsvar med regnskapslovens regler og god regnskapsskikk i Norge.

Grunnlag for konklusjonen

Vi har gjennomført revisjonen i samsvar med lov, forskrift og god revisjonsskikk i Norge, herunder de internasjonale revisjonsstandardene (ISA-ene). Våre oppgaver og plikter i henhold til disse standardene er beskrevet i *Revisors oppgaver og plikter ved revisjon av årsregnskapet*. Vi er uavhengige av selskapet slik det kreves i lov og forskrift, og har overholdt våre øvrige etiske forpliktelser i samsvar med disse kravene. Etter vår oppfatning er innhentet revisjonsbevis tilstrekkelig og hensiktsmessig som grunnlag for vår konklusjon.

Styret og daglig leders ansvar for årsregnskapet

Styret og daglig leder (ledelsen) er ansvarlig for å utarbeide årsregnskapet i samsvar med lov og forskrifter, herunder for at det gir et rettviseende bilde i samsvar med regnskapslovens regler og god regnskapsskikk i Norge. Ledelsen er også ansvarlig for slik intern kontroll som den finner nødvendig for å kunne utarbeide et årsregnskap som ikke inneholder vesentlig feilinformasjon, verken som følge av misligheter eller utilsiktede feil.

Ved utarbeidelsen av årsregnskapet må ledelsen ta standpunkt til selskapets evne til fortsatt drift og opplyse om forhold av betydning for fortsatt drift. Forutsetningen om fortsatt drift skal legges til grunn for årsregnskapet så lenge det ikke er sannsynlig at virksomheten vil bli avviklet.

Revisors oppgaver og plikter ved revisjonen av årsregnskapet

Vårt mål er å oppnå betryggende sikkerhet for at årsregnskapet som helhet ikke inneholder vesentlig feilinformasjon, verken som følge av misligheter eller utilsiktede feil, og å avgi en revisjonsberetning som inneholder vår konklusjon. Betryggende sikkerhet er en høy grad av sikkerhet, men ingen garanti for at en revisjon utført i samsvar med lov, forskrift og god revisjonsskikk i Norge, herunder ISA-ene, alltid vil avdekke vesentlig feilinformasjon som eksisterer. Feilinformasjon kan oppstå som følge av misligheter eller utilsiktede feil. Feilinformasjon blir vurdert som vesentlig dersom den enkeltvis eller samlet med rimelighet kan forventes å påvirke økonomiske beslutninger som brukerne foretar basert på årsregnskapet.

For videre beskrivelse av revisors oppgaver og plikter vises det til <https://revisorforeningen.no/revisjonsberetninger>





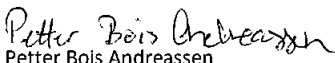
Revisorkollegiet

Uttalelse om øvrige lovmessige krav

Konklusjon om registrering og dokumentasjon

Basert på vår revisjon av årsregnskapet som beskrevet ovenfor, og kontrollhandlinger vi har funnet nødvendig i henhold til internasjonal standard for attestasjonsoppdrag (ISAE) 3000 «Attestasjonsoppdrag som ikke er revisjon eller forenklet revisorkontroll av historisk finansiell informasjon», mener vi at ledelsen har oppfylt sin plikt til å sørge for ordentlig og oversiktlig registrering og dokumentasjon av selskapets regnskapsopplysninger i samsvar med lov og god bokføringskikk i Norge.

Drammen, 7. mai 2021
Revisorkollegiet AS


Petter Bois Andreassen
Statsautorisert revisor