



ÅRSREGNSKAPET FOR REGNSKAPSÅRET 2023 - GENERELL INFORMASJON

Enheten

Organisasjonsnummer: 989 304 801
Organisasjonsform: Aksjeselskap
Foretaksnavn: SA SKÅLAND AS
Forretningsadresse: Markveien 38A
4020 STAVANGER

Regnskapsår

Årsregnskapets periode: 01.01.2023 - 31.12.2023

Konsern

Morselskap i konsern: Nei

Regnskapsregler

Regler for små foretak benyttet: Ja
Benyttet ved utarbeidelsen av årsregnskapet til selskapet: Forenklet IFRS

Årsregnskapet fastsatt av kompetent organ

Bekreftet av representant for selskapet: KJELL HAVER REGNSKAPSSERVICE AS

Dato for fastsettelse av årsregnskapet: 28.06.2024

Grunnlag for avgivelse

År 2023: Årsregnskapet er elektronisk innlevert
År 2022: Tall er hentet fra elektronisk innlevert årsregnskap fra 2023

Det er ikke krav til at årsregnskapet m.v. som sendes til Regnskapsregisteret er undertegnet. Kontrollen på at dette er utført ligger hos revisor/enhetens øverste organ. Sikkerheten ivaretas ved at innsender har rolle/rettighet for innsending av årsregnskapet via Altinn, og ved at det bekreftes at årsregnskapet er fastsatt av kompetent organ.

Brønnøysundregistrene, 02.07.2025



Brønnøysundregistrene

Brønnøysundregistrene Årsregnskap regnskapsåret 2023 for 989304801

Postadresse: 8910 Brønnøysund

Telefoner: Opplysningstelefonen 75 00 75 00 Telefaks 75 00 75 05

E-post: firmapost@brreg.no Internett: www.brreg.no

Organisasjonsnummer: 974 760 673



Resultatregnskap

Beløp i: NOK	Note	2023	2022
RESULTATREGNSKAP			
Inntekter			
Leieinntekter		172 764	120 000
Sum inntekter		172 764	120 000
Kostnader			
Annen driftskostnad	1	128 807	128 605
Sum kostnader		128 807	128 605
Driftsresultat		43 957	-8 605
Finansinntekter og finanskostnader			
Inntekt på investering i tilknyttet selskap		661 886	89 929
Annen renteinntekt		110 000	55 000
Annen finansinntekt		1 610 727	2 178 626
Sum finansinntekter		2 382 613	2 323 556
Verdireduksjon markedsbaserte omløpsmidler			2 958 988
Nedskrivning av andre finansielle anleggsmidler		3 283 605	1 529 395
Annen rentekostnad		221	16
Annen finanskostnad			247 468
Sum finanskostnader		3 283 825	4 735 868
Netto finans		-901 212	-2 412 312
Ordinært resultat før skattekostnad		-857 255	-2 420 917
Skattekostnad på resultat	2	45 518	23 895
Ordinært resultat etter skattekostnad		-902 773	-2 444 812
Årsresultat		-902 773	-2 444 812
Årsresultat etter minoritetsinteresser		-902 773	-2 444 812
Totalresultat		-902 773	-2 444 812
Overføringer og disponeringer			



Resultatregnskap

Beløp i: NOK	Note	2023	2022
Avsatt til fond for vurderingsforskjeller		661 886	89 929
Avsatt til fond for urealiserte gevinster		68 910	-960 090
Avsatt til annen egenkapital		-1 633 569	-1 574 651
Sum overføringer og disponeringer		-902 773	-2 444 812



Balanse

Beløp i: NOK	Note	2023	2022
BALANSE - EIENDELER			
Anleggsmidler			
Immaterielle eiendeler			
Utsatt skattefordel	2		
Varige driftsmidler			
Tomter, bygninger o.a. fast eiendom		4 362 098	4 362 098
Sum varige driftsmidler		4 362 098	4 362 098
Finansielle anleggsmidler			
Investeringer i tilknyttet selskap	3	877 315	827 929
Investeringer i aksjer og andeler	3	283 125	2 756 605
Andre langsiktige fordringer		11 493 827	11 589 990
Sum finansielle anleggsmidler		12 654 267	15 174 524
Sum anleggsmidler		17 016 365	19 536 622
Omløpsmidler			
Varer			
Fordringer			
Andre kortsiktige fordringer		889 500	277 201
Sum fordringer		889 500	277 201
Investeringer			
Markedsbaserte aksjer	4	5 735 088	5 249 495
Andre markedsbaserte finansielle instrumenter	4	8 830 624	8 461 810
Sum investeringer		14 565 712	13 711 304
Bankinnskudd, kontanter og lignende			
Bankinnskudd, kontanter o.l.		15 798	147 398
Sum bankinnskudd, kontanter og lignende		15 798	147 398
Sum omløpsmidler		15 471 011	14 135 904
SUM EIENDELER		32 487 375	33 672 525



Balanse

Beløp i: NOK	Note	2023	2022
BALANSE - EGENKAPITAL OG GJELD			
Egenkapital			
Innskutt egenkapital			
Aksjekapital	5	200 000	200 000
Sum innskutt egenkapital		200 000	200 000
Opptjent egenkapital			
Fond for vurderingsforskjeller		1 289 815	627 929
Fond for urealiserte gevinster		1 430 983	1 362 073
Annen egenkapital		26 586 164	28 219 733
Sum opptjent egenkapital		29 306 961	30 209 735
Sum egenkapital	6	29 506 961	30 409 735
Gjeld			
Langsiktig gjeld			
Utsatt skatt	2	4 043	
Sum avsetninger for forpliktelser		4 043	
Annen langsiktig gjeld			
Øvrig langsiktig gjeld	5	2 934 896	3 238 896
Sum annen langsiktig gjeld		2 934 896	3 238 896
Sum langsiktig gjeld		2 938 939	3 238 896
Kortsiktig gjeld			
Betalbar skatt	2	41 475	23 895
Sum kortsiktig gjeld		41 475	23 895
Sum gjeld		2 980 414	3 262 791
SUM EGENKAPITAL OG GJELD		32 487 375	33 672 525



Brønnøysundregistrene

ÅRSREGNSKAP FOR REGNSKAPSÅRET 2023 - GENERELL INFORMASJON

Journalnummer: 2024 607372

Enheten

Organisasjonsnummer: 989 304 801
Organisasjonsform: Aksjeselskap
Foretaksnavn: SA SKÅLAND AS
Forretningsadresse: Markveien 38A
4020 STAVANGER

Regnskapsår

Årsregnskapets periode: 01.01.2023 - 31.12.2023

Konsern

Morselskap i konsern: Nei

Regnskapsregler

Regler for små foretak benyttet: Ja
Benyttet ved utarbeidelsen av
årsregnskapet til selskapet: Forenklet IFRS

Årsregnskapet fastsatt av kompetent organ

Bekreftet av representant for selskapet: KJELL HAVER REGNSKAPSSERVICE AS
Dato for fastsettelse av årsregnskapet: 28.06.2024

Revisjon

Årsregnskapet er utarbeidet av ekstern
autorisert regnskapsfører: Ja
Ekstern autorisert regnskapsfører har i
løpet av regnskapsåret bistått ved den
løpende regnskapsføringen eller utført
andre tjenester for selskapet enn å
utarbeide årsregnskapet: Ja

Grunnlag for avgivelse

År 2023: Årsregnskap er elektronisk innlevert.
År 2022: Tall er hentet fra elektronisk innlevert årsregnskap fra 2023.

Det er ikke krav til at årsregnskapet m.v. som sendes til Regnskapsregisteret er undertegnet. Kontrollen på at dette er utført ligger hos revisor/enhetens øverste organ. Sikkerheten ivaretas ved at innsender har rolle/rettighet for innsending av årsregnskapet via Altinn, og ved at det bekreftes at årsregnskapet er fastsatt av kompetent organ.

Brønnøysundregistrene, 10.07.2024



Organisasjonsnr: 989 304 801
SA SKÅLAND AS

RESULTATREGNSKAP

Beløp i: NOK	Note	2023	2022
RESULTATREGNSKAP			
Inntekter			
Leieinntekter		172 764	120 000
Sum inntekter		172 764	120 000
Kostnader			
Annen driftskostnad	1	128 807	128 605
Sum kostnader		128 807	128 605
Driftsresultat		43 957	-8 605
Finansinntekter og finanskostnader			
Inntekt på investering i tilknyttet selskap		661 886	89 929
Annen renteinntekt		110 000	55 000
Annen finansinntekt		1 610 727	2 178 626
Sum finansinntekter		2 382 613	2 323 556
Verdireduksjon markedsbaserte omløpsmidler			2 958 988
Nedskrivning av andre finansielle anleggsmidler		3 283 605	1 529 395
Annen rentekostnad		221	16
Annen finanskostnad			247 468
Sum finanskostnader		3 283 825	4 735 868
Netto finans		-901 212	-2 412 312
Ordinært resultat før skattekostnad		-857 255	-2 420 917
Skattekostnad på resultat	2	45 518	23 895
Ordinært resultat etter skattekostnad		-902 773	-2 444 812
Årsresultat		-902 773	-2 444 812
Årsresultat etter minoritetsinteresser		-902 773	-2 444 812
Totalresultat		-902 773	-2 444 812
Overføringer og disponeringer			
Avsatt til fond for vurderingsforskjeller		661 886	89 929
Avsatt til fond for urealiserte gevinster		68 910	-960 090
Avsatt til annen egenkapital		-1 633 569	-1 574 651



Sum overføringer og
disponeringer

-902 773

-2 444 812



Organisasjonsnr: 989 304 801
SA SKÅLAND AS

BALANSE

Beløp i: NOK	Note	2023	2022
BALANSE - EIENDELER			
Anleggsmidler			
Immaterielle eiendeler			
Utsatt skattefordel	2		
Varige driftsmidler			
Tomter, bygninger o.a.			
fast eiendom		4 362 098	4 362 098
Sum varige driftsmidler		4 362 098	4 362 098
Finansielle anleggsmidler			
Investeringer i			
tilknyttet selskap	3	877 315	827 929
Investeringer i aksjer og			
andeler	3	283 125	2 756 605
Andre langsiktige			
fordringer		11 493 827	11 589 990
Sum finansielle		12 654 267	15 174 524
anleggsmidler			
Sum anleggsmidler		17 016 365	19 536 622
Omløpsmidler			
Varer			
Fordringer			
Andre kortsiktige			
fordringer		889 500	277 201
Sum fordringer		889 500	277 201
Investeringer			
Markedsbaserte aksjer			
	4	5 735 088	5 249 495
Andre markedsbaserte			
finansielle instrumenter	4	8 830 624	8 461 810
Sum investeringer		14 565 712	13 711 304
Bankinnskudd, kontanter			
og lignende			
Bankinnskudd, kontanter o.			
l.		15 798	147 398
Sum bankinnskudd,			
kontanter og lignende		15 798	147 398
Sum omløpsmidler		15 471 011	14 135 904
SUM EIENDELER		32 487 375	33 672 525
BALANSE - EGENKAPITAL OG			
GJELD			



Egenkapital			
Innskutt egenkapital			
Aksjekapital	5	200 000	200 000
Sum innskutt egenkapital		200 000	200 000
Opptjent egenkapital			
Fond for vurderingsforskjeller		1 289 815	627 929
Fond for urealiserte gevinster		1 430 983	1 362 073
Annen egenkapital		26 586 164	28 219 733
Sum opptjent egenkapital		29 306 961	30 209 735
Sum egenkapital	6	29 506 961	30 409 735
Gjeld			
Langsiktig gjeld			
Utsatt skatt	2	4 043	
Sum avsetninger for forpliktelser		4 043	
Annen langsiktig gjeld			
Øvrig langsiktig gjeld	5	2 934 896	3 238 896
Sum annen langsiktig gjeld		2 934 896	3 238 896
Sum langsiktig gjeld		2 938 939	3 238 896
Kortsiktig gjeld			
Betalbar skatt	2	41 475	23 895
Sum kortsiktig gjeld		41 475	23 895
Sum gjeld		2 980 414	3 262 791
SUM EGENKAPITAL OG GJELD		32 487 375	33 672 525



Organisasjonsnr: 989 304 801
SA SKÅLAND AS

NOTEOPPLYSNINGER - SELSKAP - alle poster oppgitt i hele tall

Note

Antall årsverk i regnskapsåret
0.00

<u>Sum</u>	<u>Beløp</u>
<u>Balanseført verdi 31.12.</u>	<u>Varige driftsmidler Immaterielle eiend.</u>

Konsernregnskap

Morselskapet sitt navn

Forretningskontor for morselskapet

Begrunnelse for at datterselskap er utelatt fra konsolideringen

<u>Samlet beløp - tilknyttet selskap</u>	<u>Årets</u>	<u>Fjorårets</u>
--	--------------	------------------

<u>Samlet beløp - foretak i samme konsern</u>	<u>Årets</u>	<u>Fjorårets</u>
---	--------------	------------------

<u>Samlet beløp - foretak i samme konsern</u>	<u>Årets</u>	<u>Fjorårets</u>
---	--------------	------------------

<u>Samlet beløp - felles kontrollert virksomhet</u>	<u>Årets</u>	<u>Fjorårets</u>
---	--------------	------------------

<u>Pantstillelse</u>	<u>Beløp</u>
----------------------	--------------

<u>Beholdning av egne aksjer</u>	<u>Antall</u>	<u>Pålydende</u>	<u>Andel av aksjek.</u>
----------------------------------	---------------	------------------	-------------------------



Til generalforsamlingen i SA Skåland AS

Uavhengig revisors beretning

Konklusjon

Vi har revidert årsregnskapet for SA Skåland AS som består av balanse per 31. desember 2023, resultatregnskap, utvidet resultatregnskap og kontantstrømpoppstilling for regnskapsåret avsluttet per denne datoen og noter til årsregnskapet, herunder et sammendrag av viktige regnskapsprinsipper.

Etter vår mening oppfyller årsregnskapet gjeldende lovkrav, og gir årsregnskapet et rettviseende bilde av selskapets finansielle stilling per 31. desember 2023, og av dets resultater og kontantstrømmer for regnskapsåret avsluttet per denne datoen i samsvar med forenklet anvendelse av internasjonale regnskapsstandarder etter regnskapsloven § 3–9.

Grunnlag for konklusjonen

Vi har gjennomført revisjonen i samsvar med International Standards on Auditing (ISA-ene). Våre oppgaver og plikter i henhold til disse standardene er beskrevet nedenfor under *Revisors oppgaver og plikter ved revisjonen av årsregnskapet*. Vi er uavhengige av selskapet i samsvar med kravene i relevante lover og forskrifter i Norge og International Code of Ethics for Professional Accountants (inkludert internasjonale uavhengighetsstandarder) utstedt av International Ethics Standards Board for Accountants (IESBA-reglene), og vi har overholdt våre øvrige etiske forpliktelser i samsvar med disse kravene. Innhentet revisjonsbevis er etter vår vurdering tilstrekkelig og hensiktsmessig som grunnlag for vår konklusjon.

Styrets ansvar for årsregnskapet

Styret (ledelsen) er ansvarlig for å utarbeide årsregnskapet og for at det gir et rettviseende bilde i samsvar med forenklet anvendelse av internasjonale regnskapsstandarder etter regnskapsloven § 3–9. Ledelsen er også ansvarlig for slik internkontroll som den finner nødvendig for å kunne utarbeide et årsregnskap som ikke inneholder vesentlig feilinformasjon, verken som følge av misligheter eller utilsiktede feil.

Ved utarbeidelsen av årsregnskapet må ledelsen ta standpunkt til selskapets evne til fortsatt drift og opplyse om forhold av betydning for fortsatt drift. Forutsetningen om fortsatt drift skal legges til grunn for årsregnskapet med mindre ledelsen enten har til hensikt å avvikle selskapet eller legge ned virksomheten, eller ikke har noe realistisk alternativ til dette.

Revisors oppgaver og plikter ved revisjonen av årsregnskapet

Vårt mål er å oppnå betryggende sikkerhet for at årsregnskapet som helhet ikke inneholder vesentlig feilinformasjon, verken som følge av misligheter eller utilsiktede feil, og å avgi en revisjonsberetning som inneholder vår konklusjon. Betryggende sikkerhet er en høy grad av sikkerhet, men ingen garanti for at en revisjon utført i samsvar med ISA-ene, alltid vil avdekke vesentlig feilinformasjon. Feilinformasjon kan oppstå som følge av misligheter eller utilsiktede feil. Feilinformasjon er å anse som vesentlig dersom den enkeltvis eller samlet med rimelighet kan forventes å påvirke de økonomiske beslutningene som brukerne foretar på grunnlag av årsregnskapet. For videre beskrivelse av revisors oppgaver og plikter vises det til: <https://revisorforeningen.no/revisjonsberetninger>

Stavanger, 28. juni 2024

PricewaterhouseCoopers AS

Siren Iversen Dahle
Statsautorisert revisor
(elektronisk signert)

PricewaterhouseCoopers AS, Kanalsletta 8, Postboks 8017, NO-4068 Stavanger
T: 02316, org. no.: 987 009 713 MVA, www.pwc.no
Statsautoriserte revisorer, medlemmer av Den norske Revisorforening og autorisert regnskapsførerselskap





 Securely signed with Brevio

Revisjonsberetning

Signers:

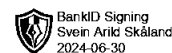
Name	Method	Date
Dahle, Siren Iversen	BANKID	2024-06-28 15:07

This document package contains:

- Closing page (this page)
- The original document(s)
- The electronic signatures. These are not visible in the document, but are electronically integrated.



This file is sealed with a digital signature.
The seal is a guarantee for the authenticity
of the document.



Resultatregnskap

Sa Skåland AS

Driftsinntekter og driftskostnader	Note	2023	2022
Leieinntekter		172 764	120 000
Sum driftsinntekter		172 764	120 000
Annen driftskostnad	1	128 807	128 605
Sum driftskostnader		128 807	128 605
Driftsresultat		43 957	-8 605
Finansinntekter og finanskostnader			
Inntekt på investering i tilknyttet selskap		661 886	89 929
Annen renteinntekt		110 000	55 000
Annen finansinntekt		1 610 727	2 178 626
Verdireduksjon markedsbaserte omløpsmidler		0	2 958 988
Nedskrivning av andre finansielle anleggsmidler		3 283 605	1 529 395
Annen rentekostnad		221	16
Annen finanskostnad		0	247 468
Resultat av finansposter		-901 212	-2 412 312
Resultat før skattekostnad		-857 255	-2 420 917
Skattekostnad på resultat	2	45 518	23 895
Resultat		-902 773	-2 444 812
Årsresultat		-902 773	-2 444 812
Utvidet resultatregnskap			
Poster som ikke vil bli omklassifisert til resultat		0	0
Poster som kan bli omklassifisert til resultat i senere perioder		0	0
Årets utvidede resultat		0	0
Totalresultat		-902 773	-2 444 812
Overføringer			
Avsatt til fond for vurderingsforskjeller		661 886	89 929
Avsatt til fond for urealiserte gevinster		68 910	-960 090
Avsatt til annen egenkapital		-1 633 569	-1 574 651
Sum overføringer		-902 773	-2 444 812

Sa Skåland AS

Side 1



BankID Signing
Svein Arild Skåland
2024-06-30

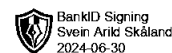
Balanse

Sa Skåland AS

Eiendeler	Note	2023	2022
Anleggsmidler			
Varige driftsmidler			
Tomter, bygninger o.a. fast eiendom		4 362 098	4 362 098
Sum varige driftsmidler		4 362 098	4 362 098
Finansielle anleggsmidler			
Investeringer i tilknyttet selskap	3	877 315	827 929
Investeringer i aksjer og andeler	3	283 125	2 756 605
Andre langsiktige fordringer		11 493 827	11 589 990
Sum finansielle anleggsmidler		12 654 267	15 174 524
Sum anleggsmidler		17 016 365	19 536 622
Omløpsmidler			
Fordringer			
Andre kortsiktige fordringer		889 500	277 201
Sum fordringer		889 500	277 201
Investeringer			
Markedsbaserte aksjer	4	5 735 088	5 249 495
Andre markedsbaserte finansielle instrumenter	4	8 830 624	8 461 810
Sum investeringer		14 565 712	13 711 304
Bankinnskudd, kontanter o.l.		15 798	147 398
Sum omløpsmidler		15 471 011	14 135 904
Sum eiendeler		32 487 375	33 672 525

Sa Skåland AS

Side 2



Balanse

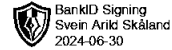
Sa Skåland AS

Egenkapital og gjeld	Note	2023	2022
Egenkapital			
Innskutt egenkapital			
Aksjekapital	5	200 000	200 000
Sum innskutt egenkapital		200 000	200 000
Opptjent egenkapital			
Fond for vurderingsforskjeller		1 289 815	627 929
Fond for urealiserte gevinster		1 430 983	1 362 073
Annen egenkapital		26 586 164	28 219 733
Sum opptjent egenkapital		29 306 961	30 209 735
Sum egenkapital	6	29 506 961	30 409 735
Gjeld			
Utsatt skatt	2	4 043	0
Annen langsiktig gjeld			
Øvrig langsiktig gjeld	5	2 934 896	3 238 896
Sum annen langsiktig gjeld		2 934 896	3 238 896
Kortsiktig gjeld			
Betalbar skatt	2	41 475	23 895
Sum kortsiktig gjeld		41 475	23 895
Sum gjeld		2 980 414	3 262 791
Sum egenkapital og gjeld		32 487 375	33 672 525

28.06.2024

Styret i Sa Skåland AS

Svein Arild Skåland
styreleder



SA Skåland AS - Noter til årsregnskapet 2023

Regnskapsprinsipper

Årsregnskapet er avlagt i henhold til regnskapsloven § 3-9 og forskrift om forenklet IFRS (2014) fastsatt av Finansdepartementet 3. november 2014. Dette innebærer i hovedsak at måling og innregning følger internasjonale regnskapsstandarder (IFRS) og presentasjon og noteopplysninger er i henhold til norsk regnskapslov og god regnskapsskikk.

Inntektsføring

Inntekter ved salg av varer og tjenester vurderes til virkelig verdi av vederlaget. Salg resultatføres når inntekten kan måles pålitelig og det er sannsynlig at de økonomiske fordelene knyttet til transaksjonen vil tilflyte selskapet.

Klassifisering av balanseposter

Eiendeler bestemt til varig eie eller bruk klassifiseres som anleggsmidler. Fordringer klassifiseres som omløpsmidler hvis de skal tilbakebetales i løpet av ett år etter utbetalingstidspunktet. For gjeld legges analoge kriterier til grunn.

Eiendeler vurderes til laveste av anskaffelseskost og virkelig verdi.

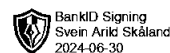
Investering i og avkastning av investeringer i andre selskaper

Selskapet bruker egenkapitalmetoden for investeringer i tilknyttede selskaper. Investeringer i aksjer klassifisert som finansielle anleggsmidler regnskapsføres i samsvar med kostmetoden i henhold til IAS 28.

Investeringer i markedsbaserte verdipapirer vurdert som omløpsmidler, vurderes imidlertid til virkelig verdi. Aksjer i Elgar Kapital AS er vurdert til virkelig verdi basert på underliggende børsnoterte investeringer.

Skatt

Skattekostnaden i resultatregnskapet omfatter både periodens betalbare skatt og endring i utsatt skatt. Utsatt skatt er beregnet med 22% på grunnlag av de midlertidige forskjeller som eksisterer mellom regnskapsmessige og skattemessige verdier, samt eventuelt ligningsmessig underskudd til fremføring ved utgangen av regnskapsåret. Skatteøkende og skattereduserende midlertidige forskjeller som reverserer eller kan reversere i samme periode er utlignet. Utsatt skattefordel blir ikke balanseført.



BankID Signing
Svein Arild Skåland
2024-06-30

SA Skåland AS - Noter til årsregnskapet 2023

Note 1 Antall ansatte mv.

Selskapet har ingen ansatte.

Revisor

Godtgjørelse for revisjon utgjør i 2023 kr 30 313. Beløpet er inkludert merverdiavgift.

Det er ikke gitt lån/sikkerhetsstillelse til styrets leder eller andre nærstående parter.

Note 2 Skatt

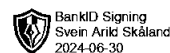
Årets skattekostnad	2023	2022
Resultatført skatt på ordinært resultat:		
Betalbar skatt	41 475	0
Endring i utsatt skattefordel	4 043	0
Skattekostnad ordinært resultat	45 518	0

Skattepliktig inntekt:		
Ordinært resultat før skatt	-857 255	-2 420 917
Permanente forskjeller	1 045 777	2 529 529
Skattepliktig inntekt	188 522	108 612

Betalbar skatt i balansen:		
Betalbar skatt på årets resultat	41 475	23 895
Sum betalbar skatt i balansen	41 475	23 895

Skatteeffekten av midlertidige forskjeller som har gitt opphav til utsatt skatt og utsatte skattefordeler, spesifisert på typer av midlertidige forskjeller

	2023	2022	Endring
Aksjer og andre verdipapirer	0	-32 219	-32 219
Inntektsført avsatt utbytte	18 375	0	-18 375
Inngår ikke i beregningen av utsatt skatt	0	32 219	32 219
Grunnlag for utsatt skatt / skattefordel	18 375	0	-18 375
Utsatt skatt / skattefordel (22 %)	4 043	0	-4 043



SA Skåland AS - Noter til årsregnskapet 2023

Note 3 Investeringer i aksjer og tilknyttede selskap

Selskapet eier 35% av aksjene i Elgar Kapitalforvaltning AS som hadde et resultat på kr 1 891 102 i 2023 og en bokført egenkapital på kr 2 498 043 pr 31.12.2023. Stemmeandel i selskapet er lik eierandel. Selskapet har forretningsadresse i Sandnes.

Beregning av bokført verdi pr 31.12.2023	Elgar Kapitalforvaltning AS
Inngående balanse 01.01.2023	827 929
Årets resultatandel	661 886
Overf. til/fra selskapet (utbytte)	-612 500
Utgående balanse 31.12.2023	877 315

	Anskaffelseskost	Verdi i balansen
Elgar Kapitalforvaltning AS	200 000	877 315
Aksjer i Pålen Eiendom AS	3 813 000	0
Aksjer i Coowner AS	200 000	200 000
Aksjer i Normill AS	83 125	83 125
Sum	4 296 125	1 160 440

Note 4 Kortsiktige aksjer

	Historisk kostpris	Markedsverdi	Verdi i balansen
Elgar Kapital AS	7 399 641	8 830 624	8 830 624
Markedsbaserte aksjer	3 390 726	5 211 255	5 211 255
Markedsbaserte fond	177 133	523 834	523 834
Sum	10 790 367	14 565 712	14 565 712

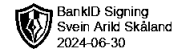
Note 5 Aksjekapital og aksjonærinformasjon

Aksjekapitalen i selskapet pr 31.12 består av 100 aksjer til pålydende kr 2 000. Samtlige aksjer eies av Svein Arild Skåland.

Gjeld til aksjonær utgjør pr 31.12.2023 kr 2 934 896.

Note 6 Egenkapital

	Aksjekapital	Fond for vurderingsforskjeller	Fond for urealiserte gevinster	Annen egenkapital	Sum egenkapital
Egenkapital pr 01.01	200 000	627 929	1 362 073	28 219 733	30 409 735
Årets resultat		661 886	68 910	-1 633 569	-902 773
Utbytte				0	0
Egenkapital pr 31.12	200 000	1 289 815	1 430 983	26 586 164	29 506 962



SA Skåland AS

KONTANTSTRØMOPPSTILLING	Note	2023	2022
Kontantstrøm fra operasjonelle aktiviteter			
Ordinært resultat før skattekostnad		-857 255	-2 444 812
Periodens betalte skatt		-23 895	-7 078
Gevinst/tap salg andre investeringer		-14 381	-976 170
Endring i leverandørgjeld/forskudd leverandører		-	-
Inntekt ved bruk av EK- metoden og bruttometoden		-661 886	-89 929
Urealisert verdiendring på finansielle instrumenter		2 728 410	4 488 383
Endring i andre tidsavgrensingsposter		201	878 010
Netto kontantstrøm fra operasjonelle aktiviteter	A	1 171 194	1 848 404
Kontantstrøm fra investeringsaktiviteter			
Innbetaling ved salg av varige driftsmidler			
Innbetalinger ved realisasjon av aksjer og andeler		19 447	2 086 584
Utbetalinger ved investering i tilknyttet selskap		-	-
Utbetalinger ved kjøp av andre investeringer		-387 404	-1 171 155
Netto kontantstrøm fra investeringsaktiviteter	B	-367 957	915 429
Kontantstrøm fra finansieringsaktiviteter			
Innbetalinger ved opptak av ny langsiktig gjeld			
Inn/ utbetaling på langsiktig lånefordringer		-534 837	-2 063 840
Utbetalinger ved nedbetaling av langsiktig gjeld		-400 000	-1 346 703
Utbetalt utbytte			
Netto kontantstrøm fra finansieringsaktiviteter	C	-934 837	-3 410 543
Netto endring i kontanter og -ekvivalenter	A+B+C	-131 600	-646 710
Beholdning av kontanter og -ekvivalenter 01.01		147 398	794 108
Beholdning av kontanter og -ekvivalenter 31.12		15 798	147 398