



ÅRSREGNSKAPET FOR REGNSKAPSÅRET 2022 - GENERELL INFORMASJON

Enheten

Organisasjonsnummer: 924 710 446
Organisasjonsform: Aksjeselskap
Foretaksnavn: H F ANLEGG OG SKOG AS
Forretningsadresse: Setskogveien 1492
1954 SETSKOG

Regnskapsår

Årsregnskapets periode: 01.01.2022 - 31.12.2022

Konsern

Morselskap i konsern: Nei

Regnskapsregler

Regler for små foretak benyttet: Ja
Benyttet ved utarbeidelsen av årsregnskapet til selskapet: Regnskapslovens alminnelige regler

Årsregnskapet fastsatt av kompetent organ

Bekreftet av representant for selskapet: Erik Heggedal
Dato for fastsettelse av årsregnskapet: 29.06.2023

Grunnlag for avgivelse

År 2022: Årsregnskapet er elektronisk innlevert
År 2021: Tall er hentet fra elektronisk innlevert årsregnskap fra 2022

Det er ikke krav til at årsregnskapet m.v. som sendes til Regnskapsregisteret er undertegnet. Kontrollen på at dette er utført ligger hos revisor/enhetens øverste organ. Sikkerheten ivaretas ved at innsender har rolle/rettighet for innsending av årsregnskapet via Altinn, og ved at det bekreftes at årsregnskapet er fastsatt av kompetent organ.

Brønnøysundregistrene, 25.07.2024



Resultatregnskap

| Beløp i: NOK | Note | 2022 | 2021 |
|---|------|-------------------|-------------------|
| RESULTATREGNSKAP | | | |
| Inntekter | | | |
| Salgsinntekt | 1 | 90 787 834 | 95 681 777 |
| Annen driftsinntekt | | 3 118 375 | -885 548 |
| Sum inntekter | | 93 906 209 | 94 796 229 |
| Kostnader | | | |
| Varekostnad | | 42 513 045 | 40 498 283 |
| Lønnskostnad | 2 | 18 740 597 | 18 308 981 |
| Avskrivning av driftsmidler og immaterielle eiendeler | 4, 5 | 7 940 512 | 3 992 523 |
| Annen driftskostnad | 2 | 25 958 108 | 24 969 939 |
| Sum kostnader | | 95 152 262 | 87 769 726 |
| Driftsresultat | | -1 246 053 | 7 026 503 |
| Finansinntekter og finanskostnader | | | |
| Annen renteinntekt | | 2 369 | |
| Annen finansinntekt | | 39 776 | 44 951 |
| Sum finansinntekter | | 42 145 | 44 951 |
| Annen rentekostnad | | 684 430 | 384 461 |
| Annen finanskostnad | | 99 | |
| Sum finanskostnader | | 684 529 | 384 461 |
| Netto finans | | -642 384 | -339 509 |
| Ordinært resultat før skattekostnad | | -1 888 437 | 6 686 994 |
| Skattekostnad på resultat | 3 | -414 356 | 1 471 138 |
| Ordinært resultat etter skattekostnad | | -1 474 081 | 5 215 856 |
| Årsresultat | | -1 474 081 | 5 215 856 |
| Årsresultat etter minoritetsinteresser | | -1 474 081 | 5 215 856 |
| Totalresultat | | -1 474 081 | 5 215 856 |



Resultatregnskap

| Beløp i: NOK | Note | 2022 | 2021 |
|--|-------------|-------------------|------------------|
| Overføringer og disponeringer | | | |
| Ordinært utbytte | | 600 000 | 1 600 000 |
| Avsatt til annen egenkapital | | -2 074 081 | 3 615 856 |
| Sum overføringer og disponeringer | 9 | -1 474 081 | 5 215 856 |



Balanse

| Beløp i: NOK | Note | 2022 | 2021 |
|--|--------------|-------------------|-------------------|
| BALANSE - EIENDELER | | | |
| Anleggsmidler | | | |
| Immaterielle eiendeler | | | |
| Utsatt skattefordel | 3 | 470 822 | 56 466 |
| Sum immaterielle eiendeler | | 470 822 | 56 466 |
| Varige driftsmidler | | | |
| Tomter, bygninger o.a. fast eiendom | 4, 5, 11 | 1 200 000 | 1 200 000 |
| Maskiner og anlegg | 4, 5, 11 | 23 434 765 | 19 839 660 |
| Skip og flytende installasjoner | 11 | | |
| Driftsløsøre, inventar o.a. utstyr | 4, 5, 11 | 7 740 051 | 4 122 626 |
| Sum varige driftsmidler | | 32 374 816 | 25 162 286 |
| Finansielle anleggsmidler | | | |
| Lån til foretak i samme konsern | 10 | 1 838 888 | 1 613 888 |
| Andre langsiktige fordringer | | 487 750 | 487 750 |
| Sum finansielle anleggsmidler | | 2 326 638 | 2 101 638 |
| Sum anleggsmidler | | 35 172 276 | 27 320 390 |
| Omløpsmidler | | | |
| Varer | | | |
| Lager av varer og annen beholdning | 11 | | |
| Fordringer | | | |
| Kundefordringer | 6, 10, 11 | 18 259 523 | 22 632 879 |
| Andre kortsiktige fordringer | 10 | 1 488 415 | 2 501 674 |
| Sum fordringer | 10 | 19 747 938 | 25 134 553 |
| Bankinnskudd, kontanter og lignende | | | |
| Bankinnskudd, kontanter o.l. | 7 | 11 540 583 | 12 429 072 |
| Sum bankinnskudd, kontanter og lignende | | 11 540 583 | 12 429 072 |



Balanse

| Beløp i: NOK | Note | 2022 | 2021 |
|---------------------------------------|--------|-------------------|-------------------|
| Sum omløpsmidler | | 31 288 522 | 37 563 625 |
| SUM EIENDELER | | 66 460 798 | 64 884 015 |
| BALANSE - EGENKAPITAL OG GJELD | | | |
| Egenkapital | | | |
| Innskutt egenkapital | | | |
| Aksjekapital | 8, 9 | 60 000 | 60 000 |
| Beholdning av egne aksjer | 8, 9 | | |
| Overkurs | 9 | 17 476 760 | 17 476 760 |
| Annen innskutt egenkapital | 9 | | |
| Sum innskutt egenkapital | | 17 536 760 | 17 536 760 |
| Opptjent egenkapital | | | |
| Annen egenkapital | 9 | 6 155 013 | 8 229 095 |
| Udekket tap | 9 | | |
| Sum opptjent egenkapital | | 6 155 013 | 8 229 095 |
| Sum egenkapital | | 23 691 773 | 25 765 855 |
| Gjeld | | | |
| Langsiktig gjeld | | | |
| Utsatt skatt | 3 | | |
| Annen langsiktig gjeld | | | |
| Gjeld til kredittinstitusjoner | 10, 11 | 3 698 316 | 2 050 848 |
| Øvrig langsiktig gjeld | 5, 10 | 22 062 974 | 16 953 125 |
| Sum annen langsiktig gjeld | | 25 761 290 | 19 003 973 |
| Sum langsiktig gjeld | | 25 761 290 | 19 003 973 |
| Kortsiktig gjeld | | | |
| Gjeld til kredittinstitusjoner | 11 | | |
| Leverandørgjeld | 10 | 9 211 232 | 7 168 845 |
| Betalbar skatt | 3 | | 1 408 182 |
| Skyldig offentlige avgifter | | 3 198 089 | 3 372 665 |



Balanse

| Beløp i: NOK | Note | 2022 | 2021 |
|---------------------------------|-------------|-------------------|-------------------|
| Utbytte | | | 1 600 000 |
| Kortsiktig konserngjeld | | 788 469 | 188 469 |
| Annen kortsiktig gjeld | 10 | 3 809 944 | 6 376 027 |
| Sum kortsiktig gjeld | 10 | 17 007 735 | 20 114 188 |
| | | | |
| Sum gjeld | | 42 769 025 | 39 118 160 |
| | | | |
| SUM EGENKAPITAL OG GJELD | | 66 460 798 | 64 884 015 |
| | | | |
| POSTER UTENOM BALANSEN | | | |
| Garantistillelser | 12 | | |
| Pantstillelser | 12 | | |



Brønnøysundregistrene

ÅRSREGNSKAP FOR REGNSKAPSÅRET 2022 - GENERELL INFORMASJON

Journalnummer: 2023 601829

Enheten

Organisasjonsnummer: 924 710 446
Organisasjonsform: Aksjeselskap
Foretaksnavn: H F ANLEGG OG SKOG AS
Forretningsadresse: Kaldåkerveien 7
1954 SETSKOG

Regnskapsår

Årsregnskapets periode: 01.01.2022 - 31.12.2022

Konsern

Morselskap i konsern: Nei

Regnskapsregler

Regler for små foretak benyttet: Ja
Benyttet ved utarbeidelsen av
årsregnskapet til selskapet: Regnskapslovens alminnelige regler

Årsregnskapet fastsatt av kompetent organ

Bekreftet av representant for selskapet: Erik Heggedal
Dato for fastsettelse av årsregnskapet: 29.06.2023

Grunnlag for avgivelse

År 2022: Årsregnskap er elektronisk innlevert.
År 2021: Tall er hentet fra elektronisk innlevert årsregnskap fra 2022.

Det er ikke krav til at årsregnskapet m.v. som sendes til Regnskapsregisteret er undertegnet. Kontrollen på at dette er utført ligger hos revisor/enhetens øverste organ. Sikkerheten ivaretas ved at innsender har rolle/rettighet for innsending av årsregnskapet via Altinn, og ved at det bekreftes at årsregnskapet er fastsatt av kompetent organ.

Brønnøysundregistrene, 22.07.2023



Organisasjonsnr: 924 710 446
H F ANLEGG OG SKOG AS

RESULTATREGNSKAP

| Beløp i: NOK | Note | 2022 | 2021 |
|---|-------------|-------------------|-------------------|
| RESULTATREGNSKAP | | | |
| Inntekter | | | |
| Salgsinntekt | 1 | 90 787 834 | 95 681 777 |
| Annen driftsinntekt | | 3 118 375 | -885 548 |
| Sum inntekter | | 93 906 209 | 94 796 229 |
| Kostnader | | | |
| Varekostnad | | 42 513 045 | 40 498 283 |
| Lønnskostnad | 2 | 18 740 597 | 18 308 981 |
| Avskrivning av driftsmidler og immaterielle eiendeler | 4, 5 | 7 940 512 | 3 992 523 |
| Annen driftskostnad | 2 | 25 958 108 | 24 969 939 |
| Sum kostnader | | 95 152 262 | 87 769 726 |
| Driftsresultat | | -1 246 053 | 7 026 503 |
| Finansinntekter og finanskostnader | | | |
| Annen renteinntekt | | 2 369 | |
| Annen finansinntekt | | 39 776 | 44 951 |
| Sum finansinntekter | | 42 145 | 44 951 |
| Annen rentekostnad | | 684 430 | 384 461 |
| Annen finanskostnad | | 99 | |
| Sum finanskostnader | | 684 529 | 384 461 |
| Netto finans | | -642 384 | -339 509 |
| Ordinært resultat før skattekostnad | | | |
| Skattekostnad på resultat | 3 | -1 888 437 | 6 686 994 |
| Ordinært resultat etter skattekostnad | | -1 474 081 | 5 215 856 |
| Årsresultat | | -1 474 081 | 5 215 856 |
| Årsresultat etter minoritetsinteresser | | | |
| | | -1 474 081 | 5 215 856 |
| Totalresultat | | -1 474 081 | 5 215 856 |
| Overføringer og disponeringer | | | |
| Ordinært utbytte | | 600 000 | 1 600 000 |
| Avsatt til annen egenkapital | | -2 074 081 | 3 615 856 |
| Sum overføringer og disponeringer | 9 | -1 474 081 | 5 215 856 |





Organisasjonsnr: 924 710 446
H F ANLEGG OG SKOG AS

BALANSE

| <u>Beløp i: NOK</u> | <u>Note</u> | <u>2022</u> | <u>2021</u> |
|--|-------------|-------------------|-------------------|
| BALANSE - EIENDELER | | | |
| Anleggsmidler | | | |
| Immaterielle eiendeler | | | |
| Utsatt skattefordel | 3 | 470 822 | 56 466 |
| Sum immaterielle eiendeler | | 470 822 | 56 466 |
| Varige driftsmidler | | | |
| Tomter, bygninger o.a. | | | |
| fast eiendom | 4, 5, 11 | 1 200 000 | 1 200 000 |
| Maskiner og anlegg | 4, 5, 11 | 23 434 765 | 19 839 660 |
| Skip og flytende installasjoner | 11 | | |
| Driftsløsøre, inventar o. a. utstyr | 4, 5, 11 | 7 740 051 | 4 122 626 |
| Sum varige driftsmidler | | 32 374 816 | 25 162 286 |
| Finansielle anleggsmidler | | | |
| Lån til foretak i samme konsern | | | |
| | 10 | 1 838 888 | 1 613 888 |
| Andre langsiktige fordringer | | 487 750 | 487 750 |
| Sum finansielle anleggsmidler | | 2 326 638 | 2 101 638 |
| Sum anleggsmidler | | 35 172 276 | 27 320 390 |
| Omløpsmidler | | | |
| Varer | | | |
| Lager av varer og annen beholdning | | | |
| | 11 | | |
| Fordringer | | | |
| Kundefordringer | 6, 10, 11 | 18 259 523 | 22 632 879 |
| Andre kortsiktige fordringer | 10 | 1 488 415 | 2 501 674 |
| Sum fordringer | 10 | 19 747 938 | 25 134 553 |
| Bankinnskudd, kontanter og lignende | | | |
| Bankinnskudd, kontanter o. l. | | | |
| | 7 | 11 540 583 | 12 429 072 |
| Sum bankinnskudd, kontanter og lignende | | 11 540 583 | 12 429 072 |
| Sum omløpsmidler | | 31 288 522 | 37 563 625 |
| SUM EIENDELER | | 66 460 798 | 64 884 015 |



BALANSE - EGENKAPITAL OG GJELD

Egenkapital

Innskutt egenkapital

| | | | |
|---------------------------------|------|-------------------|-------------------|
| Aksjekapital | 8, 9 | 60 000 | 60 000 |
| Beholdning av egne aksjer | 8, 9 | | |
| Overkurs | 9 | 17 476 760 | 17 476 760 |
| Annen innskutt egenkapital | 9 | | |
| Sum innskutt egenkapital | | 17 536 760 | 17 536 760 |

Opptjent egenkapital

| | | | |
|---------------------------------|---|------------------|------------------|
| Annen egenkapital | 9 | 6 155 013 | 8 229 095 |
| Udekket tap | 9 | | |
| Sum opptjent egenkapital | | 6 155 013 | 8 229 095 |

Sum egenkapital

23 691 773 **25 765 855**

Gjeld

Langsiktig gjeld

| | | | |
|-----------------------------------|--------|-------------------|-------------------|
| Utsatt skatt | 3 | | |
| Annen langsiktig gjeld | | | |
| Gjeld til | | | |
| kredittinstitusjoner | 10, 11 | 3 698 316 | 2 050 848 |
| Øvrig langsiktig gjeld | 5, 10 | 22 062 974 | 16 953 125 |
| Sum annen langsiktig gjeld | | 25 761 290 | 19 003 973 |

Sum langsiktig gjeld

25 761 290 **19 003 973**

Kortsiktig gjeld

| | | | |
|-----------------------------|-----------|-------------------|-------------------|
| Gjeld til | | | |
| kredittinstitusjoner | 11 | | |
| Leverandørgjeld | 10 | 9 211 232 | 7 168 845 |
| Betalbar skatt | 3 | | 1 408 182 |
| Skyldig offentlige avgifter | | 3 198 089 | 3 372 665 |
| Utbytte | | | 1 600 000 |
| Kortsiktig konserngjeld | | 788 469 | 188 469 |
| Annen kortsiktig gjeld | 10 | 3 809 944 | 6 376 027 |
| Sum kortsiktig gjeld | 10 | 17 007 735 | 20 114 188 |

Sum gjeld

42 769 025 **39 118 160**

SUM EGENKAPITAL OG GJELD

66 460 798 **64 884 015**

POSTER UTENOM BALANSEN

| | |
|-------------------|----|
| Garantistillelser | 12 |
| Pantstillelser | 12 |



Organisasjonsnr: 924 710 446
H F ANLEGG OG SKOG AS

NOTEOPPLYSNINGER - SELSKAP - alle poster oppgitt i hele tall

Note

Antall årsverk i regnskapsåret
26.00

| <u>Sum</u> | <u>Beløp</u> |
|---------------------------------|--|
| <u>Balanseført verdi 31.12.</u> | <u>Varige driftsmidler Immaterielle eiend.</u> |

Konsernregnskap

Morselskapet sitt navn

Forretningskontor for morselskapet

Begrunnelse for at datterselskap er utelatt fra konsolideringen

| <u>Samlet beløp - tilknyttet selskap</u> | <u>Årets</u> | <u>Fjorårets</u> |
|--|--------------|------------------|
|--|--------------|------------------|

| | | |
|---|--------------|------------------|
| <u>Samlet beløp - foretak i samme konsern</u> | <u>Årets</u> | <u>Fjorårets</u> |
|---|--------------|------------------|

| | | |
|---|--------------|------------------|
| <u>Samlet beløp - foretak i samme konsern</u> | <u>Årets</u> | <u>Fjorårets</u> |
|---|--------------|------------------|

| | | |
|---|--------------|------------------|
| <u>Samlet beløp - felles kontrollert virksomhet</u> | <u>Årets</u> | <u>Fjorårets</u> |
|---|--------------|------------------|

| <u>Pantstillelse</u> | <u>Beløp</u> |
|----------------------|--------------|
|----------------------|--------------|

| | | | |
|----------------------------------|---------------|------------------|-------------------------|
| <u>Beholdning av egne aksjer</u> | <u>Antall</u> | <u>Pålydende</u> | <u>Andel av aksjek.</u> |
|----------------------------------|---------------|------------------|-------------------------|



BDO AS
Furusetgata 10
2050 Jessheim

Uavhengig revisors beretning

Til generalforsamlingen i H F Anlegg og Skog AS

Konklusjon

Vi har revidert årsregnskapet til H F Anlegg og Skog AS.

Årsregnskapet består av:

- Balanse per 31. desember 2022,
- Resultatregnskap 2022
- Kontantstrømoppstilling for regnskapsåret avsluttet per 31. desember 2022
- Noter til årsregnskapet, herunder et sammendrag av viktige regnskapsprinsipper.

Etter vår mening:

- Oppfyller årsregnskapet gjeldende lovkrav, og
- Gir årsregnskapet et rettviseende bilde av selskapets finansielle stilling per 31. desember 2022 og av dets resultater og kontantstrømmer for regnskapsåret i samsvar med regnskapslovens regler og god regnskapsskikk i Norge.

Grunnlag for konklusjonen

Vi har gjennomført revisjonen i samsvar med International Standards on Auditing (ISA-ene). Våre oppgaver og plikter i henhold til disse standardene er beskrevet nedenfor under Revisors oppgaver og plikter ved revisjonen av årsregnskapet. Vi er uavhengige av selskapet i samsvar med kravene i relevante lover og forskrifter i Norge og International Code of Ethics for Professional Accountants (inkludert internasjonale uavhengighetsstandarder) utstedt av International Ethics Standards Board for Accountants (IESBA-reglene), og vi har overholdt våre øvrige etiske forpliktelser i samsvar med disse kravene. Innhentet revisjonsbevis er etter vår vurdering tilstrekkelig og hensiktsmessig som grunnlag for vår konklusjon.

Annen informasjon

Styret og daglig leder (ledelsen) er ansvarlig for annen informasjon. Annen informasjon består av årsberetningen. Vår konklusjon om årsregnskapet ovenfor dekker ikke annen informasjon.

I forbindelse med revisjonen av årsregnskapet er det vår oppgave å lese annen informasjon. Formålet er å vurdere hvorvidt det foreligger vesentlig inkonsistens mellom annen informasjon og årsregnskapet og den kunnskap vi har opparbeidet oss under revisjonen av årsregnskapet, eller hvorvidt informasjon i annen informasjon ellers fremstår som vesentlig feil. Vi har plikt til å rapportere dersom annen informasjon fremstår som vesentlig feil. Vi har ingenting å rapportere i så henseende.

Konklusjon om årsberetningen

Basert på kunnskapen vi har opparbeidet oss i revisjonen, mener vi at årsberetningen

- er konsistent med årsregnskapet og
- inneholder de opplysninger som skal gis i henhold til gjeldende lovkrav.



Styret og daglig leders ansvar for årsregnskapet

Styret og daglig leder (ledelsen) er ansvarlig for å utarbeide årsregnskapet og for at det gir et rettviseende bilde i samsvar med regnskapslovens regler og god regnskapsskikk i Norge. Ledelsen er også ansvarlig for slik intern kontroll som den finner nødvendig for å kunne utarbeide et årsregnskap som ikke inneholder vesentlig feilinformasjon, verken som følge av misligheter eller utilsiktede feil.

Ved utarbeidelsen av årsregnskapet må ledelsen ta standpunkt til selskapets evne til fortsatt drift og opplyse om forhold av betydning for fortsatt drift. Forutsetningen om fortsatt drift skal legges til grunn for årsregnskapet så lenge det ikke er sannsynlig at virksomheten vil bli avviklet.

Revisors oppgaver og plikter ved revisjonen av årsregnskapet

Vårt mål er å oppnå betryggende sikkerhet for at årsregnskapet som helhet ikke inneholder vesentlig feilinformasjon, verken som følge av misligheter eller utilsiktede feil, og å avgi en revisjonsberetning som inneholder vår konklusjon. Betryggende sikkerhet er en høy grad av sikkerhet, men ingen garanti for at en revisjon utført i samsvar med ISA-ene, alltid vil avdekke vesentlig feilinformasjon. Feilinformasjon kan oppstå som følge av misligheter eller utilsiktede feil. Feilinformasjon er å anse som vesentlig dersom den enkeltvis eller samlet med rimelighet kan forventes å påvirke de økonomiske beslutningene som brukerne foretar på grunnlag av årsregnskapet.

For videre beskrivelse av revisors oppgaver og plikter vises det til:

<https://revisorforeningen.no/revisjonsberetninger>

BDO AS

Elisabeth Moum
statsautorisert revisor
(elektronisk signert)

Penneo Dokumentnøkkel: GFZF3-VDFHS-C45M0-668GJ-408HJ-OST0W



PENNEO

Signaturene i dette dokumentet er juridisk bindende. Dokument signert med "Penneo"™ - sikker digital signatur.
De signerende parter sin identitet er registrert, og er listet nedenfor.

"Med min signatur bekrefter jeg alle datoer og innholdet i dette dokument."

Elisabeth Moum

Partner

På vegne av: BDO AS

Serienummer: 9578-5999-4-1980801

IP: 188.95.xxx.xxx

2023-07-05 06:21:57 UTC



Penneo DokumentInokkelt: GFZF3-VDFHS-C45M0-668GJ-408HJ-OST0W

Dokumentet er signert digitalt, med **Penneo.com**. Alle digitale signatur-data i dokumentet er sikret og validert av den datamaskin-utregnede hash-verdien av det opprinnelige dokument. Dokumentet er låst og tids-stemplet med et sertifikat fra en betrodd tredjepart. All kryptografisk bevis er integrert i denne PDF, for fremtidig validering (hvis nødvendig).

Hvordan bekrefter at dette dokumentet er originalen?

Dokumentet er beskyttet av ett Adobe CDS sertifikat. Når du åpner dokumentet i

Adobe Reader, skal du kunne se at dokumentet er sertifisert av **Penneo e-signature service <penneo@penneo.com>**. Dette garanterer at innholdet i dokumentet ikke har blitt endret.

Det er lett å kontrollere de kryptografiske beviser som er lokalisert inne i dokumentet, med Penneo validator - <https://penneo.com/validator>



Årsregnskap 2022

H F Anlegg og Skog AS

Resultatregnskap
Balanse
Noter til regnskapet

Penneo Dokumentnøkkel: 8XDNS-EYN71-EHZSP-YMET1-QUAAX-Y1ANXO

Org.nr. : 924 710 446



Resultatregnskap

H F Anlegg og Skog AS

| Driftsinntekter og driftskostnader | Note | 2022 | 2021 |
|---|----------|-------------------|-------------------|
| Salgsinntekt | 1 | 90 787 834 | 95 681 777 |
| Annen driftsinntekt | | 3 118 375 | -885 548 |
| Sum driftsinntekter | | 93 906 209 | 94 796 229 |
| Varekostnad | | 42 513 045 | 40 498 283 |
| Lønnskostnad | 2 | 18 740 597 | 18 308 981 |
| Avskrivning av driftsmidler og immaterielle eiendeler | 4, 5 | 7 940 512 | 3 992 523 |
| Annen driftskostnad | 2 | 25 958 108 | 24 969 939 |
| Sum driftskostnader | | 95 152 262 | 87 769 726 |
| Driftsresultat | | -1 246 053 | 7 026 503 |
| Finansinntekter og finanskostnader | | | |
| Annen renteinntekt | | 2 369 | 0 |
| Annen finansinntekt | | 39 776 | 44 951 |
| Annen rentekostnad | | 684 430 | 384 461 |
| Annen finanskostnad | | 99 | 0 |
| Resultat av finansposter | | -642 384 | -339 509 |
| Resultat før skattekostnad | | -1 888 437 | 6 686 994 |
| Skattekostnad på resultat | 3 | -414 356 | 1 471 138 |
| Årsresultat | | -1 474 081 | 5 215 856 |
| Overføringer | | | |
| Avsatt til utbytte | | 600 000 | 1 600 000 |
| Avsatt til annen egenkapital | | -2 074 081 | 3 615 856 |
| Sum overføringer | 9 | -1 474 081 | 5 215 856 |

Penneo Dokumentnøkkel: 8XDN5-EYN71-EHZ5P-YME11-QUAAX-Y1ANXO

**Balanse****H F Anlegg og Skog AS**

| Eiendeler | Note | 2022 | 2021 |
|--|-----------|-------------------|-------------------|
| Anleggsmidler | | | |
| <i>Immaterielle eiendeler</i> | | | |
| Utsatt skattefordel | 3 | 470 822 | 56 466 |
| Sum immaterielle eiendeler | | 470 822 | 56 466 |
| <i>Varige driftsmidler</i> | | | |
| Tomter, bygninger o.a. fast eiendom | 4, 5, 11 | 1 200 000 | 1 200 000 |
| Maskiner og anlegg | 4, 5, 11 | 23 434 765 | 19 839 660 |
| Driftsløsøre, inventar o.a. utstyr | 4, 5, 11 | 7 740 051 | 4 122 626 |
| Sum varige driftsmidler | | 32 374 816 | 25 162 286 |
| <i>Finansielle anleggsmidler</i> | | | |
| Lån til foretak i samme konsern | 10 | 1 838 888 | 1 613 888 |
| Andre langsiktige fordringer | | 487 750 | 487 750 |
| Sum finansielle anleggsmidler | | 2 326 638 | 2 101 638 |
| Sum anleggsmidler | | 35 172 276 | 27 320 390 |
| Omløpsmidler | | | |
| <i>Fordringer</i> | | | |
| Kundefordringer | 6, 10, 11 | 18 259 523 | 22 632 879 |
| Andre kortsiktige fordringer | 10 | 1 488 415 | 2 501 674 |
| Sum fordringer | 10 | 19 747 938 | 25 134 553 |
| <i>Bankinnskudd, kontanter o.l</i> | | | |
| Bankinnskudd, kontanter o.l. | 7 | 11 540 583 | 12 429 072 |
| Sum bankinnskudd, kontanter o.l | | 11 540 583 | 12 429 072 |
| Sum omløpsmidler | | 31 288 522 | 37 563 625 |
| Sum eiendeler | | 66 460 798 | 64 884 015 |

Penneo Dokumentnøkkel: 8XDN5-EYN71-EHZ5P-YMET1-QUAXK-Y1ANXO



Balanse

H F Anlegg og Skog AS

| Egenkapital og gjeld | Note | 2022 | 2021 |
|-----------------------------------|-----------|-------------------|-------------------|
| Egenkapital | | | |
| Innskutt egenkapital | | | |
| Aksjekapital | 8, 9 | 60 000 | 60 000 |
| Overkurs | 9 | 17 476 760 | 17 476 760 |
| Sum innskutt egenkapital | | 17 536 760 | 17 536 760 |
| Opptjent egenkapital | | | |
| Annen egenkapital | 9 | 6 155 013 | 8 229 095 |
| Sum opptjent egenkapital | | 6 155 013 | 8 229 095 |
| Sum egenkapital | | 23 691 773 | 25 765 855 |
| Gjeld | | | |
| Annen langsiktig gjeld | | | |
| Gjeld til kredittinstitusjoner | 10, 11 | 3 698 316 | 2 050 848 |
| Øvrig langsiktig gjeld | 5, 10 | 22 062 974 | 16 953 125 |
| Sum annen langsiktig gjeld | | 25 761 290 | 19 003 973 |
| Kortsiktig gjeld | | | |
| Leverandørgjeld | 10 | 9 211 232 | 7 168 845 |
| Betalbar skatt | 3 | 0 | 1 408 182 |
| Skyldig offentlige avgifter | | 3 198 089 | 3 372 665 |
| Utbytte | | 0 | 1 600 000 |
| Kortsiktig konserngjeld | | 788 469 | 188 469 |
| Annen kortsiktig gjeld | 10 | 3 809 944 | 6 376 027 |
| Sum kortsiktig gjeld | 10 | 17 007 735 | 20 114 188 |
| Sum gjeld | | 42 769 025 | 39 118 160 |
| Sum egenkapital og gjeld | | 66 460 798 | 64 884 015 |

Setskog, / -2023
Styret i H F Anlegg og Skog AS

Sigmund Heggedal
styreleder

Thor Heggedal
styremedlem

Erik Heggedal
styremedlem/ daglig leder

Marius Fosser Heggedal
styremedlem

Jørn Heggedal
styremedlem



H F Anlegg og Skog AS KONTANTSTRØMANALYSE

| | 2022 | 2021 |
|---|-------------------|-------------------|
| Kontantstrøm fra driften | | |
| Resultat før skattekostnad | -1 888 437 | 6 686 994 |
| Betalte skatter (avsatt året før) | -1 408 182 | -1 550 148 |
| Gevinst ved avgang driftsmidler | -1 431 820 | -614 274 |
| Ordinære avskrivninger | 1 478 454 | 923 787 |
| Endring varelager | 0 | 0 |
| Endring kundefordringer | 4 373 355 | -2 688 497 |
| Endring andre kortsiktige fordringer | 788 259 | -397 495 |
| Endring leverandørgjeld | 2 042 387 | 2 685 942 |
| Endring gjeld konsernselskap | 0 | 0 |
| Endring offentlig gjeld | -174 576 | 1 188 575 |
| Andre tidsavgrensninger | 169 291 | 8 223 |
| Endring i annen kortsiktig gjeld | -2 566 083 | -532 340 |
| Netto kontantstrøm fra operasjonelle aktiviteter | 1 382 649 | 5 710 766 |
| | | |
| Kontantstrøm fra investeringsaktiviteter | | |
| Innbetalinger ved salg av driftsmidler | 4 479 000 | 2 873 571 |
| Utbetaling ved kjøp av varige driftsmidler | -3 309 259 | -1 979 884 |
| Utbetaling ved finansiell leasing | -5 088 348 | -2 446 151 |
| Innbetaling langsiktig lånefordring | 0 | 0 |
| Endring i investering i datterselskap | 0 | 0 |
| Reversert nedskrivning aksjer | 0 | 0 |
| Forskudd ved salg av aksjer | 0 | 0 |
| Utbetaling ved kjøp av andre aksjer og andeler | 0 | 593 888 |
| Endring investeringer | 0 | 0 |
| Netto kontantstrøm fra investeringsaktiviteter | -3 918 607 | -958 576 |
| | | |
| Kontantstrøm fra finansieringsaktiviteter | | |
| Endring av kortsiktig konserngjeld | 0 | -52 780 |
| Endring gjeld til kredittinstitusjoner | 1 647 468 | -1 091 480 |
| Netto endring i kassekreditt | 0 | 0 |
| Tilbakebetaling av egenkapital | 0 | 0 |
| Innbetaling av egenkapital | 0 | 0 |
| Avgitt konsernbidrag | 0 | 0 |
| Avsatt ikke utbetalt utbytte | 0 | 0 |
| Utbetalt utbytte | 0 | 0 |
| Korrigert direkte mot egenkapitalen | 0 | 0 |
| Netto kontantstrøm fra finansieringsaktiviteter | 1 647 468 | -1 144 260 |
| | | |
| Netto likviditetsendring gjennom året | -888 489 | 3 607 931 |
| | | |
| Likviditetsbeholdning pr 1.januar | 12 429 072 | 8 821 142 |
| Likviditetsbeholdning pr. 31. desember | 11 540 583 | 12 429 072 |
| Netto likviditetsendring gjennom året | -888 489 | 3 607 930 |

Penneo Dokumentnøkkel: 8XDNS-EYN71-EHZSP-YME11-QUAAX-Y1NXO



Noter til regnskapet 2022

Regnskapsprinsipper

Årsregnskapet er satt opp i samsvar med regnskapsloven og god regnskapsskikk for øvrige foretak. Forutsetningen om fortsatt drift er lagt til grunn ved utarbeidelsen.

Bruk av estimater

Utarbeidelse av regnskap i samsvar med regnskapsloven krever bruk av estimater. Videre krever anvendelse av selskapets regnskapsprinsipper at ledelsen må utøve skjønn. Områder som i stor grad inneholder slike skjønsmessige vurderinger, høy grad av kompleksitet, eller områder hvor forutsetninger og estimater er vesentlige for årsregnskapet, er beskrevet i notene.

Salgsinntekter

Inntekter ved salg av varer og tjenester vurderes til virkelig verdi av vederlaget, netto etter fradrag for merverdiavgift, returer, rabatter og andre avslag.

Salg av varer inntektsføres når risiko og kontroll i all hovedsak er overført kjøperen. Med risiko menes eiendelens gevinst og tapspotensiale mens kontroll defineres som beslutnings og råderett.

Salg av tjenester inntektsføres etter hvert som de er levert.

Anleggskontrakter

Arbeid under utførelse knyttet til fastpriskontrakter med lang tilvirkningstid behandles ved at fortjeneste tas løpende i forbindelse med fakturering, basert på estimert total fortjeneste. I de tilfeller det er naturlig, deles kontrakten opp, og andel fortjeneste per oppdelt kontrakt tas løpende. Ved periodeslutt periodiseres andel av påløpt leveranse med påslag for estimert fortjeneste. Totalkostnaden vurderes løpende. Når kontraktens utfall ikke kan estimeres pålitelig, vil kun inntekter tilsvarende påløpt prosjektkostnader inntektsføres. For prosjekter som antas å gi tap, kostnadsføres hele det beregnede tapet umiddelbart.

Klassifisering og vurdering av balanseposter

Eiendeler bestemt til varig eie eller bruk er klassifisert som anleggsmidler. Anleggsmidler er vurdert til anskaffelseskost. Omløpsmidler og kortsiktig gjeld omfatter normalt poster som forfaller til betaling innen ett år etter balansedagen, samt poster som knytter seg til varekretsløpet. Omløpsmidler vurderes til laveste verdi av anskaffelseskost og antatt virkelig verdi. Fordringer klassifiseres som omløpsmidler hvis de skal tilbakebetales i løpet av ett år. For gjeld er analoge kriterier lagt til grunn. Første års avdrag på langsiktige fordringer og langsiktig gjeld klassifiseres likevel ikke som omløpsmiddel og kortsiktig gjeld. Enkelte poster er vurdert etter andre regler. Postene det gjelder vil være blant de postene som omhandles nedenfor.

Varige driftsmidler

Varige driftsmidler balanseføres og avskrives lineært til restverdi over driftsmidlenes forventede utnyttbare levetid. Ved endring i avskrivningsplan fordeles virkningen over gjenværende avskrivningstid ("knekkpunktmetoden"). Vedlikehold av driftsmidler kostnadsføres løpende. Påkostninger eller forbedringer tillegges driftsmidlets kostpris og avskrives i takt med driftsmidlet. Skillet mellom vedlikehold og påkostning/ forbedring regnes i forhold til driftsmidlets stand ved kjøp av driftsmidlet. Tomter avskrives ikke.

Leide (leasede) driftsmidler balanseføres som driftsmidler hvis leiekontrakten anses som finansiell. Utgifter til leie av øvrige driftsmidler kostnadsføres som operasjonell. Forskuddsbetalinger balanseføres som forskuddsbetalt kostnad, og fordeles over leieperioden.

Investeringer i andre selskaper

Kostmetoden brukes som prinsipp for investeringer i andre selskaper. Kostprisen økes når midler tilføres ved kapitalutvidelse, eller når det gis konsernbidrag til datterselskap. Mottatte utdelinger resultatføres i utgangspunktet som inntekt. Utbytte/ konsernbidrag fra datterselskap regnskapsføres det samme året som datterselskapet avsetter beløpet. Utbytte fra andre selskaper regnskapsføres som finansinntekt når utbyttet er vedtatt. Investeringene blir nedskrevet til virkelig verdi dersom verdifallet ikke er forbigående.



Noter til regnskapet 2022

Fordringer

Kundefordringer og andre fordringer er oppført i balansen til pålydende etter fradrag for avsetning til forventet tap. Avsetning for tap gjøres på grunnlag av individuelle vurderinger av de enkelte fordringene. I tillegg gjøres det for øvrige kundefordringer en uspesifisert avsetning for å dekke antatt tap.

Pensjoner

Selskapet har etablert pensjonsordning i henhold til lov om Obligatorisk Tjenestepensjon (OTP). Pensjonsordninger finansiert via sikrede ordninger er ikke balanseført. Pensjonspremien anses i disse tilfeller som pensjonskostnad og klassifiseres som lønnskostnader.

Skatt

Skattekostnaden i resultatregnskapet omfatter både periodens betalbare skatt og endring i utsatt skatt. Utsatt skatt beregnes med 22 % på grunnlag av de midlertidige forskjeller som eksisterer mellom regnskapsmessige og skattemessige verdier, samt eventuelt ligningsmessig underskudd til fremføring ved utgangen av regnskapsåret. Skatteøkende og skattereduserende midlertidige forskjeller som reverserer eller kan reversere i samme periode er utlignet og nettoført.

Kontantstrømpoppstilling

Kontantstrømpoppstillingen utarbeides etter den indirekte metoden. Kontanter og kontantekvivalenter omfatter kontanter, bankinnskudd og andre kortsiktige likvide plasseringer som umiddelbart og med uvesentlig kursrisiko kan konverteres til kjente kontantbeløp og med gjenværende løpetid mindre enn tre måneder fra anskaffelsesdato.

Garantier, servicearbeid og reklamasjoner

Ikke opptjent inntekt som er knyttet til garanti- og servicearbeid for avsluttede prosjekter/ salg vurderes til antatt kostnad for slikt arbeid. Estimater beregnes med utgangspunkt i historiske tall for servicearbeid og garanti-reparasjoner. Beløpet balanseføres under annen kortsiktig gjeld og inntektsføres lineært over garanti- og serviceperioden.

Penneo Dokumentnøkkel: 8XDN5-EYN71-EHZ5P-YMET1-QUAXK-Y1ANXO



Noter til regnskapet 2022

Note 1 Salgsinntekter

Selskapets omsetning skjer i all hovedsak i Norge. Varer og tjenester som omsettes er:

| Salgsinntekter | 2022 | 2021 |
|---|--------------------|--------------------|
| Salgsinntekt tjenester, avgiftspliktig | -70 520 757 | -80 420 361 |
| Salgsinntekter skog avg.pl. | -19 932 837 | -15 193 016 |
| Salgsinntekter avg. fri | -30 240 | -68 400 |
| Salgsinntekt handelsvarer, utførsel, avg | -304 000 | 0 |
| Sum | -90 787 834 | -95 681 777 |
| Annen driftsinntekt | 2022 | 2021 |
| Salg av anleggsmidler, avgiftspliktig | -4 271 320 | -3 661 774 |
| Salg av anleggsmidler, avgiftsfri | -130 000 | -775 345 |
| Motkonto, balanseverdi solgte anleggsmidler | 738 518 | 1 265 528 |
| Opptjent, ikke fakturert | 544 602 | 4 057 138 |
| Gebyrer | -175 | 0 |
| Sum | -3 118 375 | 885 548 |

Penneo Dokumentnøkkel: 8XDNS-EYN71-EHZSP-YME11-QUAAX-Y1ANXO



Noter til regnskapet 2022

Note 2 Lønnskostnader, antall ansatte, godtgjørelser, lån til ansatte mm

| Lønnskostnader | 2022 | 2021 |
|-----------------------|-------------------|-------------------|
| Lønninger | 15 918 931 | 15 548 201 |
| Arbeidsgiveravgift | 2 456 798 | 2 359 424 |
| Pensjonskostnader | 496 777 | 468 270 |
| Andre ytelser | -131 909 | -66 913 |
| Sum | 18 740 597 | 18 308 981 |

Gjennomsnittlig antall årsverk sysselsatt i regnskapsåret 28 26

| Ytelser til ledende personer | Daglig leder | Styret |
|-------------------------------------|---------------------|---------------|
| Lønn | 779 745 | 0 |
| Pensjonsutgifter | 21 576 | 0 |
| Styrehonorar | 0 | 0 |
| Annen godtgjørelse | 52 928 | 0 |
| Sum | 854 249 | 0 |

OTP

Selskapet er pliktig til å ha tjenestepensjonsordning etter lov om obligatorisk tjenestepensjon. Selskapets pensjonsordninger tilfredsstiller kravene i denne lov.

Revisor

Kostnadsført honorar til revisor for 2022 utgjør kr 93 393,- ekskl.mva.

| | |
|--------------------------------|---------------|
| Lovpålagt revisjon | 60 250 |
| Andre tjenester | 33 143 |
| Sum honorar til revisor | 93 393 |

Penneo Dokumentnøkkel: 8XDNS-EYN71-EHZP-YMET1-QUAXK-Y1ANXO



Noter til regnskapet 2022

Note 3 Skatt

| Årets skattekostnad | 2022 | 2021 |
|--|-------------------|------------------|
| Resultatført skatt på ordinært resultat: | | |
| Betalbar skatt | 0 | 1 408 183 |
| Endring i utsatt skattefordel | -414 356 | 62 955 |
| Skattekostnad ordinært resultat | -414 356 | 1 471 138 |
| Skattepliktig inntekt: | | |
| Resultat før skatt | -1 888 437 | 6 686 994 |
| Permanente forskjeller | 5 000 | 0 |
| Endring i midlertidige forskjeller | -322 201 | -286 160 |
| Skattepliktig inntekt | -2 205 638 | 6 400 834 |
| Betalbar skatt i balansen: | | |
| Betalbar skatt på årets resultat | 0 | 1 408 182 |
| Sum betalbar skatt i balansen | 0 | 1 408 182 |

Skatteeffekten av midlertidige forskjeller og underskudd til fremføring som har gitt opphav til utsatt skatt og utsatte skattefordeler, spesifisert på typer av midlertidige forskjeller

| | 2022 | 2021 | Endring |
|---|-------------------|-----------------|------------------|
| Varige driftsmidler | 1 497 233 | 633 139 | -864 094 |
| Fordringer | -300 000 | -300 000 | 0 |
| Balanseførte leieavtaler | 4 213 376 | 3 751 986 | -461 390 |
| Andre forskjeller | -5 345 072 | -4 341 789 | 1 003 283 |
| Sum | 65 537 | -256 664 | -322 201 |
| Akkumulert fremførbart underskudd | -2 205 638 | 0 | 2 205 638 |
| Grunnlag for utsatt skattefordel | -2 140 101 | -256 664 | 1 883 437 |
| Utsatt skattefordel (22 %) | -470 822 | -56 466 | 414 356 |

Penneo Dokumentnøkkel: 8XDN5-EYN71-EHZSP-YME11-QUAAX-Y1ANXO



Noter til regnskapet 2022

Note 4 Varige driftsmidler

| | Tomter, bygninger o.a fast eiendom | Maskiner og anlegg | Driftsløsøre, inventar o.a utstyr | Totalt |
|--------------------------------|--|-----------------------|---|-------------------|
| Anskaffelseskost 01.01 | 1 200 000 | 9 398 599 | 3 626 234 | 14 224 833 |
| Tilgang | 0 | 3 024 175 | 285 084 | 3 309 259 |
| Avgang | 0 | -1 574 000 | 0 | -1 574 000 |
| Anskaffelseskost 31.12 | 1 200 000 | 10 848 774 | 3 911 318 | 15 960 092 |
| Akk. av-/ nedskrivninger 31.12 | 0 | -6 889 163 | -2 972 462 | -9 861 625 |
| Balanseført verdi 31.12 | 1 200 000 | 3 959 611 | 938 856 | 6 098 467 |
| Årets avskrivninger | 0 | -1 180 992 | -297 462 | -1 478 454 |
| Avskrivningssats | 0 % | 20 % | 20 - 25 % | |
| Avskrivningsplan | Avskrives ikke | Saldo | Saldo | |
| Økonomisk levetid | | 5 år | 4 - 5 år | |

Note 5 Finansiell leasing
Finansielle leasingavtaler:

| Balanseført verdi av leieavtaler | 2022 | 2021 |
|--|-------------------|-------------------|
| Maskiner og anlegg | 27 800 500 | 21 080 000 |
| Varebiler | 5 186 416 | 1 861 620 |
| Lastebiler | 3 569 000 | 1 581 000 |
| Akk. avskrivninger 31.12 | -10 279 567 | -3 817 509 |
| Balanseført verdi 31.12 | 26 276 349 | 20 705 111 |
| Årets avskrivning på balanseførte leieavtaler | 6 462 058 | 3 068 736 |

Tilhørende leasingforpliktelse er balanseført med NOK -22 062 974 som øvrig langsiktig gjeld i 2022.
Tilsvarende leasingforpliktelse utgjorde NOK -16 953 125 i 2021.

Note 6 Kundefordringer

| | 2022 | 2021 |
|---|-------------------|-------------------|
| Kundefordringer til pålydende | 18 559 523 | 22 932 879 |
| Avsetning til tap | 300 000 | 300 000 |
| Balanseført verdi av kundefordringer 31.12 | 18 259 523 | 22 632 879 |
| Endring i avsetning til tap | 2 104 | 400 000 |
| Sum resultatførte tap på krav | 2 104 | 400 000 |

Kostnadsført tap er klassifisert som annen driftskostnad i regnskapet.



Noter til regnskapet 2022

Note 7 Bankinnskudd

| | 2022 | 2021 |
|--------------------------|---------|---------|
| Bundne skattetrekkmidler | 662 332 | 588 964 |

Note 8 Aksjonærer

Aksjekapitalen i H F Anlegg og Skog AS pr. 31.12 består av:

| | Antall | Pålydende | Bokført |
|-----------------|------------|-----------|---------------|
| Ordinære aksjer | 300 | 200,0 | 60 000 |
| Sum | 300 | | 60 000 |

Eierstruktur

De største aksjonærene i %pr. 31.12 var:

| | Ordinære | Eierandel | Stemmeandel |
|----------------|----------|-----------|-------------|
| H-3 Holding AS | 300 | 100,0 | 100,0 |

Note 9 Egenkapital

| | Aksjekapital | Overkurs | Annen egenkapital | Sum egenkapital |
|-------------------|---------------|-------------------|-------------------|-------------------|
| Pr. 01.01 | 60 000 | 17 476 760 | 8 229 095 | 25 765 855 |
| Foreslått utbytte | | | -600 000 | -600 000 |
| Årets resultat | | | -1 474 081 | -1 474 081 |
| Pr 31.12 | 60 000 | 17 476 760 | 6 155 013 | 23 691 773 |

Note 10 Mellomværende med selskap i samme konsern

| | 2022 | 2021 |
|---------------------------------|------------------|------------------|
| Fordringer | | |
| Lån til foretak i samme konsern | 1 838 888 | 1 613 888 |
| Sum | 1 838 888 | 1 613 888 |
| Gjeld | | |
| Annen kortsiktig gjeld konsern | 788 469 | 188 469 |
| Sum | 788 469 | 188 469 |



Noter til regnskapet 2022

Note 11 Fordringer, gjeld, pantstillelser og garantier m.v

| Gjeld som er sikret ved pant o.l. | 2022 | 2021 |
|--|------------------|------------------|
| Gjeld til kredittinstitusjoner | 3 698 316 | 2 050 848 |
| Sum | 3 698 316 | 2 050 848 |

| Balansført verdi av pantsatte eiendeler | 2022 | 2021 |
|--|-------------------|-------------------|
| Tomter, bygninger o.a fast eiendom | 1 200 000 | 1 200 000 |
| Maskiner og anlegg | 3 959 611 | 2 291 834 |
| Driftsløsøre, inventar og utstyr | 938 855 | 965 341 |
| Kundefordringer | 17 862 023 | 20 727 879 |
| Sum | 23 960 491 | 25 185 053 |

Note 12 Garantiforpliktelser

H F Anlegg og Skog AS kjøper garanti fra tredjepart som gjelder for hele prosjektperioden. Dette kostnadsføres løpende og det er derav ikke beregnet service og garantiforpliktelser for regnskapet 2022. Garantikostnaden i 2022 utgjør NOK 87 557. Tilsvarende garantikostnad i 2021 var NOK 70 918.

Penneo Dokumentnøkkel: 8XDN5-EYN71-EHZ5P-YME11-QUAXK-Y1ANXO



PENNEO

Signaturene i dette dokumentet er juridisk bindende. Dokument signert med "Penneo"™ - sikker digital signatur".
De signerende parter sin identitet er registrert, og er listet nedenfor.

"Med min signatur bekrefter jeg alle datoer og innholdet i dette dokument."

Sigmund Heggedal

Styreleder

Serienummer: 9578-5995-4-258666

IP: 128.0.xxx.xxx

2023-06-29 09:39:27 UTC



Marius Heggedal

Styremedlem

Serienummer: 9578-5995-4-890922

IP: 77.247.xxx.xxx

2023-06-29 11:56:08 UTC



Jørn Heggedal

Styremedlem

Serienummer: 9578-5995-4-667583

IP: 128.0.xxx.xxx

2023-06-29 15:50:40 UTC



Erik Heggedal

Daglig leder

Serienummer: 9578-5995-4-54765

IP: 46.15.xxx.xxx

2023-06-30 09:46:06 UTC



Erik Heggedal

Styremedlem

Serienummer: 9578-5995-4-54765

IP: 46.15.xxx.xxx

2023-06-30 09:46:06 UTC



Thor Heggedal

Styremedlem

Serienummer: 9578-5995-4-2459649

IP: 77.247.xxx.xxx

2023-06-30 12:28:46 UTC



Penneo Dokumentnøkkel: 8XDNS-EYN71-EHZSP-YMET1-QUAXK-Y1NXX

Dokumentet er signert digitalt, med **Penneo.com**. Alle digitale signatur-data i dokumentet er sikret og validert av den datamaskin-utregnede hash-verdien av det opprinnelige dokument. Dokumentet er låst og tids-stemplet med et sertifikat fra en betrodd tredjepart. All kryptografisk bevis er integrert i denne PDF, for fremtidig validering (hvis nødvendig).

Hvordan bekrefter at dette dokumentet er originalen?

Dokumentet er beskyttet av ett Adobe CDS sertifikat. Når du åpner dokumentet i

Adobe Reader, skal du kunne se at dokumentet er sertifisert av **Penneo e-signature service <penneo@penneo.com>**. Dette garanterer at innholdet i dokumentet ikke har blitt endret.

Det er lett å kontrollere de kryptografiske beviser som er lokalisert inne i dokumentet, med Penneo validator - <https://penneo.com/validator>



Årsberetning 2022 - H F Anlegg og Skog AS

Virksomhetens art og tilholdssted

Selskapets formål er entreprenørvirksomhet innen bygg, anlegg og skog inkl. alt som står i forbindelse med dette.

Selskapet har sitt hovedkontor på Setskog i Aurskog-Høland kommune.

Redegjørelse for årsregnskapet

Selskapet har hatt en omsetningsreduksjon på 1 % i forhold til i fjor. Resultatgraden er på -1,3 %. Tilsvarende nøkkeltall var 7 % i 2021. Selskapet har en egenkapitalandel på 35 %, og likviditeten er tilfredsstillende. Utviklingen i omsetning, resultatgrad og egenkapitalandel er som forventet ut i fra den generelt høye prisstigningen grunnet eksterne forhold.

Styret mener at årsregnskapet gir et rettviseende bilde av selskapets eiendeler og gjeld, finansielle stilling og resultat.

Omsetningen i selskapet ble redusert fra NOK 94 664 455 i fjor til NOK 93 906 209 i 2022. Årsresultat etter skatt ble i 2022 NOK -1 474.081. En ekstraordinær økning i dieselpriser og varer pga kirgen i Ukraina er en stor årsak til nedgangen i resultatgraden. Langtidsavtaler uten mulighet for prisjustering gjorde 2022 til et økonomisk krevende år.

Selskapets kortsiktige gjeld utgjorde pr. 31.12.2022 39,7 % av samlet gjeld i selskapet, sammenlignet med 51,4 % pr. 31.12.2021. Selskapets finansielle stilling er god, og pr. 31.12.2022 kan selskapet nedbetale kortsiktig gjeld ved hjelp av de mest likvide midlene.

Totalkapitalen var ved utgangen av året NOK 66 460 798, sammenlignet med NOK 64 827 549 året før.

Sentrale risikoer og usikkerhetsfaktorer

Krigen i Ukraina har ført til stor økning i kostnader, spesielt på diesel og VA deler. Risikoen ligger i langtidsavtaler som ikke tar høyde for slike svingninger. Utrygghet i markedene generelt gjør at flere byggeprosjekter er utsatt eller stoppet. Dette påvirker også vårt selskap. Selskapet er avhengig av fortsatt utvikling og utbygging i nærområdet.

Fremtidig utvikling

Markedsutviklingen de neste årene er usikker. Etterspørselen etter selskapets tjenester er fortsatt stabil og det er god ordreinngang. Det var spesielt ett prosjekt som ble avsluttet i 2022 som bidro til negativt resultat. Vi forventer positivt resultat i 2023.

Finansiell risiko

Overordnet om målsetting og strategi

Virksomheten har i hovedsak langtidskontrakter som strekker seg over 2-3 år. Dette krever trygghet i kapitaltilgangen over tid, og selskapet har som mål å være vurdert til å ha god kredittverdighet av sine långivere.

Selskapet vurderer utbytte ut ifra forventet fremtidig kapitalbehov. Selv om likviditeten er meget god, krever kontraktene store utlegg over lengre perioder. Vår likviditetsrisiko reduseres gjennom å sørge for at selskapet til enhver tid har finansieringsrammer og likviditet tilpasset drifts- og investeringsplaner

Markedsrisiko

H F Anlegg og Skog AS er noe eksponert for endringer i rentenivået, da selskapets gjeld har flytende rente. Selskapet er også eksponert for store svingninger i råvarepriser som olje, diesel og stål.

Pemmo Dokumentnøkkel: T0180-LWOK-XA7V2-SGQQO-XHTIE-JC2LD



Kreditrisiko

Risikoen for tap på fordringer er vurdert som lav. Selskapet har hittil ikke hatt vesentlige tap på fordringer.

Likviditetsrisiko

Selskapet vurderer likviditeten i selskapet som god, men vi har økende fokus på forfalte fordringer. Forfallstidspunkter for kundefordringer opprettholdes, og andre langsiktige fordringer er ikke vurdert reforhandlet eller innløst. Det jobbes kontinuerlig for å bedre betalingsbetingelsene mot våre leverandører. En utvidelse av betalingsbetingelsene vil ha en positiv virkning på likviditeten.

Ansvarsforsikring

Det er ikke tegnet forsikring for styrets medlemmer og daglig leder for deres mulige erstatningsansvar overfor foretaket og tredjepersoner.

Fortsatt drift

I samsvar med regnskapsloven § 3-3a bekreftes det at forutsetningene om fortsatt drift er til stede. Til grunn for antagelsen ligger resultatprognoser for 2023 og selskapets langsiktige strategiske prognoser for årene fremover. Selskapet er i en sunn økonomisk og finansiell stilling.

Resultatdisponering

Styret foreslår følgende disponering av årsresultatet i H F Anlegg og Skog AS:

| | |
|-------------------------|------------------------|
| Utbytte | NOK - 600 000 |
| Annen egenkapital | NOK - 2 074 081 |
| Totalt disponert | NOK - 1 474 081 |

Arbeidsmiljø

Sykefraværet i selskapet var på 4,81% av totale arbeidstimer i selskapet i 2022, sammenlignet med 1,08% i 2021. Økningen i sykefraværet skyldes i hovedsak langtidssykemeldinger ikke relatert arbeidet.

Det har ikke forekommet eller blitt rapportert alvorlige arbeidsuhell eller ulykker i løpet av året, som har resultert i store materielle skader eller personskader.

Arbeidsmiljøet betraktes som godt, og det iverksettes løpende tiltak for forbedringer.

Likestilling

Selskapet har pr utgangen av året 29 ansatte, av disse er 1 kvinner (3,44 %). Kvinneandelen i administrative stillinger utgjør 33,33 %, mens andelen av kvinner i lederstillinger utgjør 0 %.

Gjennomsnittslønn for kvinner og menn i heltidsstillinger utgjorde henholdsvis kr 496 000 og Kr 0. Selskapet har totalt 1 ansatte i deltidsstillinger, av disse er 1 kvinner. Selskapet har som policy at arbeid av lik verdi skal gi lik lønn.

Selskapet arbeider aktivt, målrettet og planmessig for likestilling innenfor virksomheten. Ved rekruttering, både internt og eksternt prioriteres personlige kvalifikasjoner fremfor kjønn. Det underrepresenterte kjønn vil i større grad bli oppfordret til å søke. På denne måten vil selskapet forsøke å øke kvinneandelen i de stillingskategorier hvor denne er særskilt lav.



Tiltak for å hindre diskriminering mv.

Bedriften arbeider aktivt for å fremme likestilling, sikre like muligheter og rettigheter og hindre diskriminering på grunn av etnisitet, nasjonal opprinnelse, avstamning, hudfarge, språk, religion og livssyn. For å bidra til dette, har bedriften blant annet etablert rutiner for rekruttering, hvor søkere fra underrepresenterte grupper oppfordres til å søke.

Redegjørelse for aktsomhetsvurderinger etter åpenhetsloven


Lov om virksomheters åpenhet og arbeid med grunnleggende menneskerettigheter og anstendige arbeidsforhold («Åpenhetsloven») trådte i kraft 1. juli 2022. H F Anlegg og Skog AS er omfattet av lovens virkeområde, jf. Åpenhetsloven §§ 2 og 3. Åpenhetsloven § 4 pålegger oss å utføre aktsomhetsvurderinger med formål om å identifisere faktiske og mulige negative konsekvenser for grunnleggende menneskerettigheter og anstendige arbeidsforhold, se § 4 bokstav a-f. Etter lovens § 5 skal resultatene fra aktsomhetsvurderingene offentliggjøres gjennom en årlig redegjørelse.


For en komplett redegjørelse viser vi til vår hjemmeside www.hfanlegg.no.


Ytre miljø

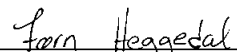
Selskapets virksomhet er ikke regulert av konsesjoner eller pålegg. Bedriften forurenser ikke det ytre miljø.

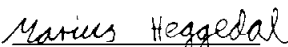
Setskog, 26.06.2023


Sigmund Heggedal
styrets leder


Erik Heggedal
daglig leder
Styremedlem


Tor Heggedal
styremedlem


Jørn Heggedal
styremedlem


Marius Fosser Heggedal
styremedlem



PENNEO

Signaturene i dette dokumentet er juridisk bindende. Dokument signert med "Penneo™ - sikker digital signatur".
De signerende parter sin identitet er registrert, og er listet nedenfor.

"Med min signatur bekrefter jeg alle datoer og innholdet i dette dokument."

Sigmund Heggedal

Styreleder

Serienummer: 9578-5995-4-258666

IP: 128.0.xxx.xxx

2023-06-29 09:39:27 UTC



Marius Heggedal

Styremedlem

Serienummer: 9578-5995-4-890922

IP: 77.247.xxx.xxx

2023-06-29 11:56:08 UTC



Jørn Heggedal

Styremedlem

Serienummer: 9578-5995-4-667583

IP: 128.0.xxx.xxx

2023-06-29 15:50:40 UTC



Erik Heggedal

Daglig leder

Serienummer: 9578-5995-4-54765

IP: 46.15.xxx.xxx

2023-06-30 09:46:06 UTC



Erik Heggedal

Styremedlem

Serienummer: 9578-5995-4-54765

IP: 46.15.xxx.xxx

2023-06-30 09:46:06 UTC



Thor Heggedal

Styremedlem

Serienummer: 9578-5995-4-2459649

IP: 77.247.xxx.xxx

2023-06-30 12:28:46 UTC



Penneo Dokumentnøkkel: TO18O-LJWOK-XA7V2-SGQOQO-XHTIE-JC2LD

Dokumentet er signert digitalt, med **Penneo.com**. Alle digitale signatur-data i dokumentet er sikret og validert av den datamaskin-utregnede hash-verdien av det opprinnelige dokument. Dokumentet er låst og tids-stemplet med et sertifikat fra en betrodd tredjepart. All kryptografisk bevis er integrert i denne PDF, for fremtidig validering (hvis nødvendig).

Hvordan bekrefter at dette dokumentet er originalen?

Dokumentet er beskyttet av ett Adobe CDS sertifikat. Når du åpner dokumentet i

Adobe Reader, skal du kunne se at dokumentet er sertifisert av **Penneo e-signature service <penneo@penneo.com>**. Dette garanterer at innholdet i dokumentet ikke har blitt endret.

Det er lett å kontrollere de kryptografiske beviser som er lokalisert inne i dokumentet, med Penneo validator - <https://penneo.com/validator>